

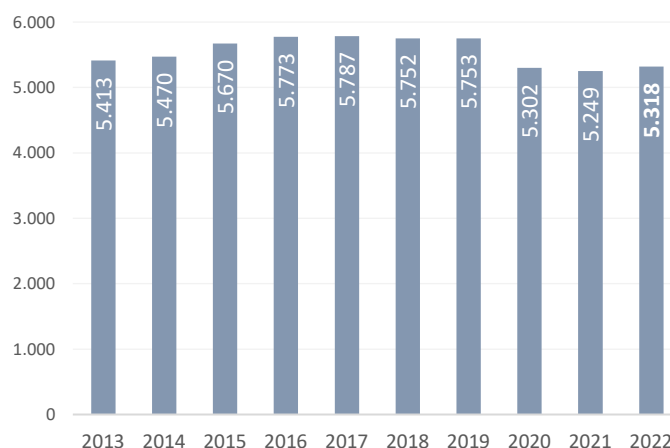
## Osona assoleix una xifra rècord tant d'afiliacions com de llocs de treball

- La comarca tanca el primer trimestre amb **5.318 empreses** i **72.698 llocs de treball**, un **1,3%** i un **3,6%** més, respectivament, respecte al mateix període de l'any anterior.
- Els afiliats segons residència padronal també creixen un **3,2%** en termes interanuals a Osona fins a les **73.755 persones**, fet que suposa la xifra més elevada des del **2012**.
- L'atur marca al març la xifra més baixa per a aquest mes des del **2008**.

**Osona, 12 de maig del 2022.-** El teixit empresarial d'Osona continua la seva recuperació de forma gradual amb **5.318 empreses** al tancament del primer trimestre del 2022, un **1,3% més** que el mateix període de l'any anterior, tot i que el creixement ha estat **menys intens que el registrat al conjunt de Catalunya (2,1%)** i respecte al trimestre anterior s'ha donat un lleuger descens de 31 comptes de cotització (-0,6%). En comparació al primer trimestre del 2019, **abans de l'esclat de la crisi del coronavirus**, s'estima que encara hi ha un **8% menys d'empreses** a la comarca (-435 comptes de cotització).

Així es conclou en l'**Informe trimestral del teixit empresarial i mercat del treball d'Osona**, elaborat pel Gabinet d'Estudis Econòmics de la Cambra de Barcelona, que analitza també el comportament dels **llocs de treball**, els **afiliats/es segons residència padronal** i l'**atur registrat** a la comarca.

Empreses (comptes de cotització). Total. Osona.



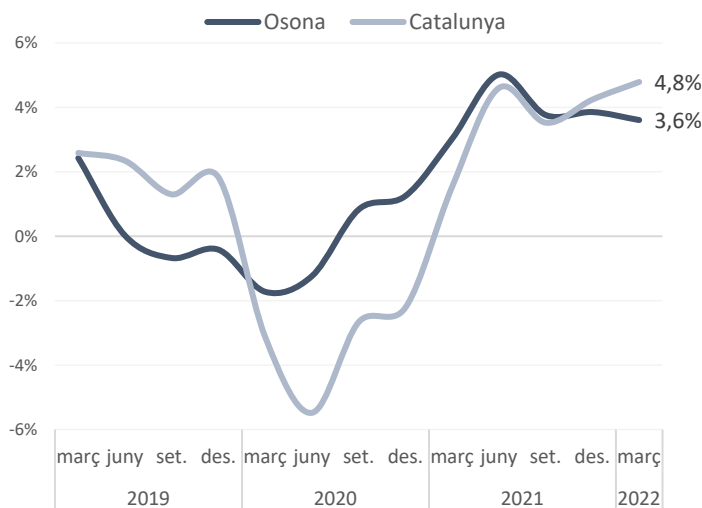
Font: Elaboració pròpia a partir de les dades de l'Idescat.

### El mercat de treball osonenc deixa enrere la crisi i assoleix la xifra més alta de llocs de treball

La comarca ha incrementat la seva xifra de llocs de treball un **3,6% fins a finals de març** respecte a un any enrere, fins als **72.698**, la xifra més elevada des del 2008 (inici de la sèrie disponible). Ha estat un creixement menys notable que el del conjunt de Catalunya (4,8%), però convida igualment a l'optimisme ja que **supera en un 5% els llocs de treball anteriors a la pandèmia (març del 2019)**.

Si analitzem aquesta xifra de llocs de treball segons els tipus de règim d'afiliació al qual pertanyen, a finals de març hi ha **59.077 assalariats/es i 13.621 autònoms/es** a Osona. En termes interanuals, ambdós grups han experimentat un creixement, però aquest ha estat **més intens entre els assalariats/es (4,4%) que entre els autònoms/es (0,2%)**. La xifra d'assalariats/es és també **la més elevada des del 2008**, mentre que la d'autònoms/es és **un 5,1% inferior** a la de març del 2019.

Llocs de treball. Total. Variació anual (%). Osona.



Font: Elaboració pròpia a partir de les dades de l'Idescat.

Per grans sectors econòmics, **el nombre d'autònoms ha crescut a la construcció i als serveis (un 1,8% i 0,5% interanual, respectivament)**, mentre que a la indústria i al sector primari ha disminuït (un -1,2% i -2,8%, respectivament). **El nombre d'assalariats ha augmentat a tots els grans sectors econòmics** respecte a un any enrere, a excepció de l'agricultura (-2%).

Pel que fa a la grandària de l'empresa, el nombre d'assalariats ha crescut anualment als tres segments analitzats, però amb diferents intensitats: **un 4,6% a les empreses de fins a 50 treballadors, un 5,4% a les de 51 a 250 treballadors i un 3,4% a les de 251 treballadors o més**.

### El nombre de persones afiliades assoleix la xifra més alta des del 2012

Si s'atén a la residència padronal de l'afiliat, en lloc de la seu de l'empresa, els afiliats/es han augmentat un 3,2% a la comarca respecte a un any enrere, fins a les **73.755 persones a finals de març de 2022, la xifra més elevada des del 2012** (inici de la sèrie disponible). Aquesta dada també és **un 4% superior a la del primer trimestre del 2019**, previ a la pandèmia.

**Afiliats/es segons residència padronal. Total. Osona**

Font: Elaboració pròpia a partir de les dades d'Idescat.

El creixement ha estat **més elevat entre les dones (3,6%) que entre els homes (2,8%)** i s'ha registrat un **augment a tots els grans grups d'edat**, a excepció de les persones d'entre 30 i 44 anys que disminueixen lleugerament (-0,6%). Per nacionalitat, cal destacar el creixement relatiu del 10,1% entre els afiliats de **nacionalitat estrangera** —que representen el 15,3% del total— enfront del 2% dels afiliats de nacionalitat espanyola. Respecte als nivells previs a la pandèmia (març 2019), el nombre d'afiliats/es ha augmentat en tots el col·lectius analitzats, excepte entre les **persones de 30 a 44 anys** que encara no han assolit els nivells previs a la crisi (-5,9%).

Si es comparen les afiliacions segons seu social i per residència padronal, el nombre és lleugerament superior en el segon cas (un +1%). El motiu de la diferència és que **alguns treballadors residents a Osona es traslladen a una comarca diferent per treballar; tot i que cal fer palès que és una de les comarques amb un dels diferencials més baix.**

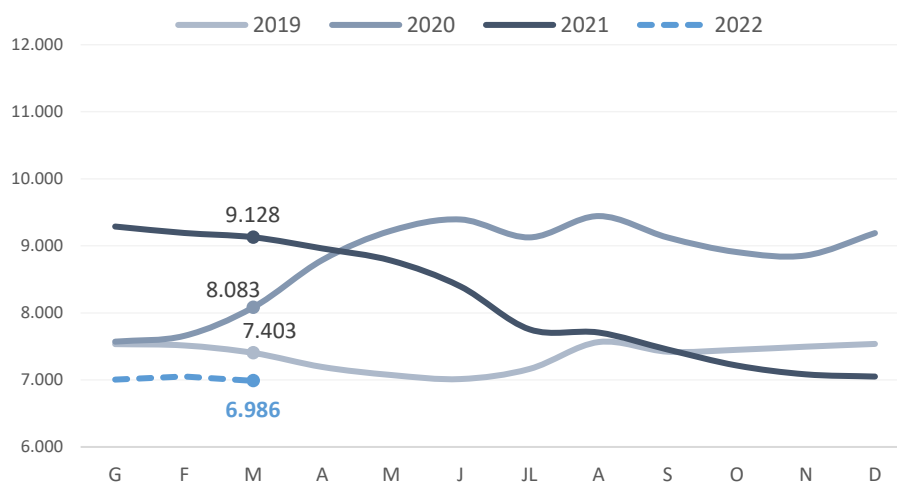
**El ritme de descens de l'atur s'intensifica per onzè mes consecutiu**

Paral·lelament a l'evolució positiva de les dades de teixit empresarial i ocupació, **el nombre d'aturats/es ha estat de 6.986 persones a 31 de març, la dada més baixa per aquest mes des de 2008.** En termes interanuals, **el ritme de descens s'ha intensificat per onzè mes consecutiu**, fins al -23,5% al març, disminució menys intensa a la registrada al conjunt de Catalunya (-26,6%).

La reducció anual és **més notable entre els homes que entre les dones (-26,6% i -20,9%, respectivament)** i ha estat menys notable a mesura que augmentava el grup d'edat, **del -35,1% de les persones menors de 30 anys al -8,9% de 55 anys o més.** Per acabar, l'atur disminueix a tots els tipus d'ocupació, destaca la caiguda anual en termes relatius dels treballadors de la **restauració, personals i venedors (-27,1%)** i en termes absoluts de les **ocupacions elementals (-872 aturats/es).**

L'estimació de la **taxa d'atur registral** se situa en el 9% al març, la segona xifra més baixa des del juny del 2008 (només dues dècimes per sobre la taxa del juny de 2019, el 8,8%).

### Evolució mensual del nombre d'aturats/es registrats. Osona.



Font: Observatori de Treball i Model Productiu de la Generalitat de Catalunya.

Consulta l'*Informe trimestral del teixit empresarial i mercat del treball d'Osona* complet [aquí](#).