



El mercat de treball del Berguedà deixa enrere la crisi amb un 4,8% més de llocs de treball que l'any passat el març

- La comarca assoleix 11.156 llocs de treball a finals de març, que si es compara amb els nivells anteriors a la crisi, és la xifra més elevada per a aquest mes des del 2009.
- El Berguedà tanca el primer trimestre amb 1.242 empreses, un 3,5% més que l'any anterior, tot i que encara no s'ha recuperat la xifra anterior a la crisi sanitària.
- L'afiliació segons residència padronal també creixen un 2,4% en termes interanuals al Berguedà fins a les 15.682 persones, fet que suposa la xifra més elevada des del 2012.
- L'atur marca al març la segona xifra més baixa per a aquest mes des del 2008.

Berguedà, 10 de maig de 2022.- El mercat de treball del Berguedà ha tancat el primer trimestre de l'any en positiu i amb gust de recuperació. En concret, la comarca ha assolit **11.156 llocs de treball** al març, **un 4,8% més respecte a l'any anterior**, en línia amb el creixement experimentat al conjunt de Catalunya (4,8%). Si es compara amb els nivells previs a la crisi, aquesta dada és **la més elevada des del 2009 per a un mes de març** i se situa **un 1,7% per sobre del mateix mes del 2019**.

Així es conclou en l'**Informe trimestral del teixit empresarial i mercat del treball del Berguedà**, elaborat pel Gabinet d'Estudis Econòmics de la Cambra de Barcelona, que analitza també el comportament del **teixit empresarial**, els **afiliats segons residència padronal** i l'**atur registrat**.

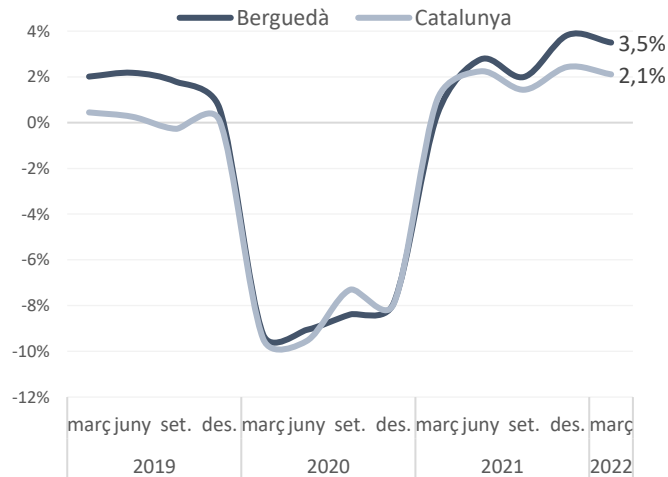
El teixit empresarial registra un creixement superior al del conjunt de Catalunya

El **nombre d'empreses (comptes de cotització)** a la comarca **ha augmentat un 3,5% a finals de març de 2022** respecte a un any enrere, fins a les **1.242 empreses**, una evolució més intensa que la registrada pel conjunt de Catalunya (2,1%). Tanmateix, respecte al període anterior (desembre del 2021) es registra una **lleugera disminució de 5 comptes de cotització (-0,4%)**.

Tot i la progressió en termes interanuals, la xifra d'empreses al Berguedà al tancament del primer trimestre és encara **un 6% inferior a la del primer trimestre del 2019**, abans de la crisi sanitària.



Comptes de cotització. Total. Variació anual (%).

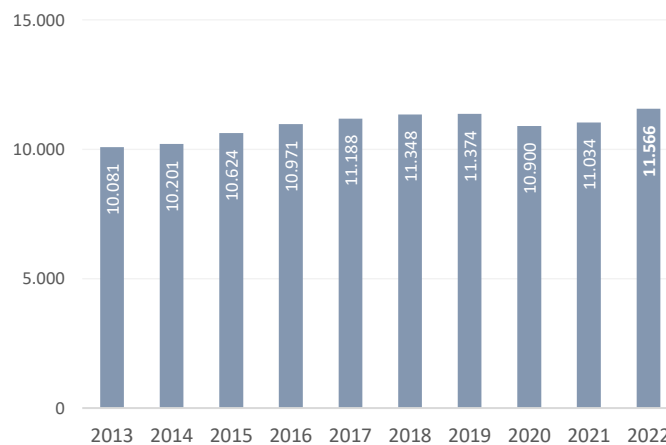


Font: Elaboració pròpia a partir de les dades de l'Idescat

Notable increment de persones assalariades a tots els grans sectors econòmics

Si analitzem els llocs de treball de la comarca segons el tipus de règim d'afiliació, al tancament del primer trimestre el Berguedà compta amb **8.140 assalariats/des i 3.426 autònoms/es**. Pel que fa als assalariats/es, respecte a un any enrere la xifra és **un 7% superior**, mentre que la d'autònoms/es s'ha mantingut **pràcticament estable**. Respecte als nivells previs a la crisi, el nombre d'assalariats/es al Berguedà registra **la dada més elevada per a un mes de març des del 2008**, mentre que la dada d'autònoms/es és **la més elevada per a un mes de març (juntament amb la del 2021) des del 2018**.

Llocs de treball. Total. Nombre. 31 de març. Berguedà.



Font: Elaboració pròpia a partir de les dades de l'Idescat.



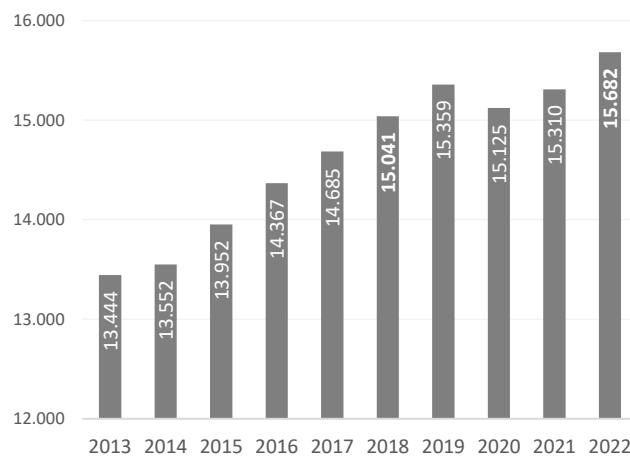
Per grans sectors econòmics, **el nombre d'autònoms només ha augmentat anualment als serveis (1,3%)**, mentre que a la resta ha disminuït: -1,6% a la construcció, -2,4% al sector primari i -2,6% a la indústria. Per altra banda, **els assalariats han augmentat notablement a tots els grans sectors econòmics** respecte a un any enrere, entre el 5,8% de l'agricultura i el 7,7% de la indústria.

Pel que fa a la **grandària de l'empresa**, el nombre d'assalariats ha crescut anualment als tres segments analitzats, però amb diferents intensitats: **un 7,2% a les empreses de fins a 50 treballadors, un 0,4% a les de 51 a 250 treballadors i un 17,5% a les de 251 treballadors o més**. El nombre d'assalariats a les **empreses entre 51 a 250 treballadors** és l'únic tram que no ha recuperat el nivell previ a la crisi i se situa un 1,6% per sota a la dada de **març de 2019**.

La millor xifra d'afiliacions des del 2012 amb més de 15.650 persones

Si s'atén a la residència padronal de l'afiliat, en lloc de la seu de l'empresa, **els afiliats/es han augmentat un 2,4% a la comarca** respecte a un any enrere, fins a les **15.682 persones** a finals de març de 2022, **la xifra més elevada des del 2012 (inici de la sèrie disponible)**.

Afiliats/es segons residència padronal. Total. Nombre. 31 de març. Berguedà.



Font: Elaboració pròpia a partir de les dades d'Idescat.

El creixement ha estat lleugerament **menys intens entre els homes (2,2%) que entre les dones (2,7%)** i s'ha registrat un **augment a tots els grans grups d'edat**, a excepció de les persones compreses entre 30 i 44 anys (-0,2%). Finalment, per nacionalitat, cal destacar el **creixement relatiu d'afiliats/es de l'11,9% entre les persones de nacionalitat estrangera** —que representen el 8,2% del total— enfront del 3,2% dels afiliats de nacionalitat espanyola.

En comparació als nivells previs a la pandèmia (març 2019), **el nombre d'afiliats/es ha augmentat en tots els col·lectius analitzats, excepte entre les persones de 30 a 44 anys** que encara no han assolit nivells previs a la crisi (-4,7% menys). Si es comparen les afiliacions segons seu social i per

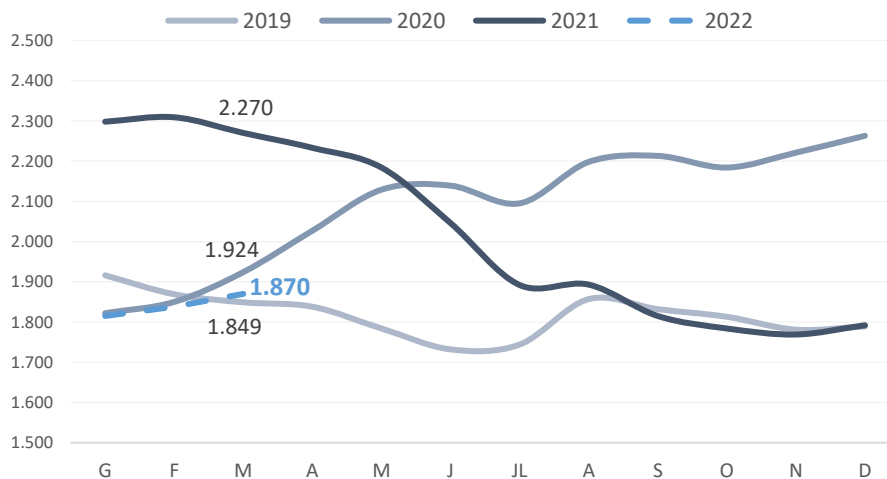


residència padronal, el nombre és superior en el segon cas (un 36% més); el motiu de la diferència és que **molts treballadors residents al Berguedà es traslladen a una comarca diferent per treballar.**

L'atur al Berguedà assoleix la segona xifra més baixa per a aquest mes des del 2008

Paral·lelament a l'evolució positiva de les dades de teixit empresarial i ocupació, **el nombre d'aturats/es ha estat de 1.870 persones a finals de març, la segona xifra més baixa per a aquest mes des del 2008 (només per sobre de la del 2019).** En termes interanuals, el descens ha estat 17,6%, disminució menys intensa a la registrada al conjunt de Catalunya (-26,6%).

Evolució mensual del nombre de persones aturades registrades. Berguedà.



Font: Observatori de Treball i Model Productiu de la Generalitat de Catalunya.

La reducció anual és **més elevada entre els homes (-20,4%) que entre les dones (-15,3%)**. La disminució de l'atur per trams d'edat ha estat menys notable a mesura que augmentava el grup d'edat, **del -47,0% entre les persones menors de 30 anys al -0,7% de 55 anys o més**. Per acabar, l'atur disminueix a tots els tipus d'ocupació, i destaca en termes absoluts el descens entre els treballadors de la **restauració, personals i venedors (-165)** i les **ocupacions elementals (-101 persones)**.

Finalment, l'estimació de la **taxa d'atur registral** se situa en el 10,8% el març, **la segona més baixa per a aquest mes des del 2008 (només per sobre la taxa del 2019)**.