



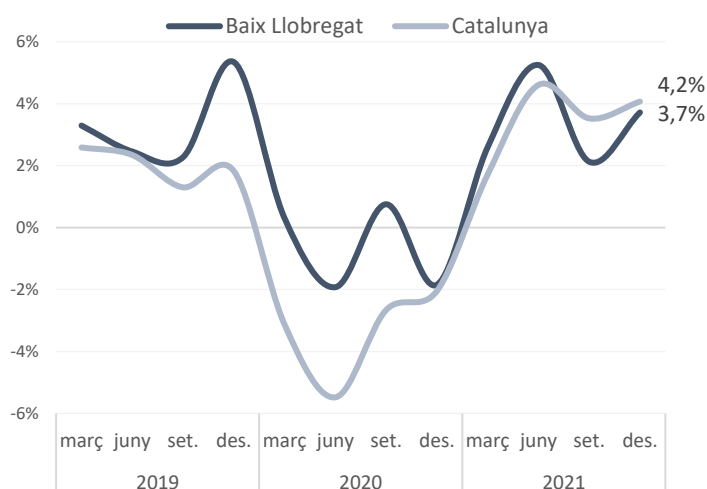
El Baix Llobregat tanca el 2021 amb la millor xifra de llocs de treball a la comarca des del 2008, fregant-ne els 334.500

- Els afiliats segons residència padronal creixen fins als 361.788, un 3% més que al tancament de l'any anterior i també un 1% més que abans de la crisi sanitària.
- La xifra d'empreses a la comarca, tot i ser superior a la del tancament de l'any anterior (+2,4%), encara no ha recuperat els nivells previs a l'esclat de la pandèmia (-5,8%).
- L'atur marca el desembre del 2021 la segona xifra més baixa des de l'agost del 2008.

Baix Llobregat, 14 de febrer del 2022.- El Baix Llobregat ha tancat el 2021 amb un total de **334.491 llocs de treball** al desembre, la xifra més elevada des del 2008 i un **3,7% més** que l'any anterior, tot i que ha estat un creixement lleugerament menys intens que al conjunt de Catalunya, on interanualment els llocs de treball han crescut un 4,2%. **En comparació amb el tancament del 2019, abans que esclatés la crisi sanitària, els llocs de treball a la comarca han crescut un 2%.** Per contra, el teixit empresarial registra un creixement del 2,4% interanual, però **encara manquen 1.308 empreses per assolir els nivells preCovid19, un -5,8%.**

Així s'extreu de ***l'Informe trimestral del teixit empresarial i mercat del treball al Baix Llobregat*** elaborat pel Gabinet d'Estudis Econòmics de la Cambra de Barcelona, que inclou també informació sobre els afiliats, nombre d'empreses i l'atur de la comarca durant el **quart trimestre del 2021.**

Llocs de treball. Total. Variació anual (%)



Font: Elaboració pròpia a partir de les dades de l'Idescat.



L'agricultura, única activitat que perd tant assalariats com autònoms

Segons el règim d'afiliació, el Garraf ha tancat el 2021 amb **283.607 assalariats i 50.884 autònoms, un 4,2% i un 1,3% més respectivament** en comparació al desembre de 2020. La xifra d'assalariats és la més elevada des de 2008, mentre que la d'autònoms és la més elevada des de 2010.

Per grans sectors, respecte a un any enrere **els autònoms ha crescut un 1,6% als serveis, un 0,2% a la construcció i han baixat un 0,2% a la indústria**. Pel que fa als **assalariats, han augmentat un 4,9% als serveis, un 4,1% a la construcció i un 1,2% a la indústria**. Finalment, l'agricultura ha tancat el desembre amb **un -9,3% d'assalariats i un -2,9% d'autònoms** que l'any anterior.

Si prenem com a referència la grandària de l'empresa, la xifra d'assalariats ha crescut a tots els trams analitzats a l'informe: **un 3,7% a les empreses de fins a 50 treballadors, un 4,4% a les de 51 a 250 treballadors i un 4,6% a les empreses de 251 treballadors o més**.

La millor dada d'afiliats des del 2012

Els afiliats segons la residència padronal a la comarca també han assolit bons resultats amb un **augment d'un 3%** respecte a un any enrere fins a les **361.788 persones** a finals de desembre de 2021. Es tracta de **la xifra més elevada des del 2012** (inici de la sèrie disponible), i també és **un 1% superior a la registrada el desembre del 2019**, abans que s'iniciés la crisi de la Covid-19.

Afiliats segons residència padronal. Total. 31 de desembre. Baix Llobregat



Font: Elaboració pròpia a partir de les dades de l'Idescat.

El creixement d'afiliats a la comarca ha estat **més intens entre les dones (3,4%) que entre els homes (2,7%)** i s'ha registrat un **augment a tots els grans grups d'edat**, a excepció de les persones compreses entre els 30 i 44 anys (-2,0%). Per nacionalitat, cal destacar el **creixement relatiu d'afiliats entre les persones de nacionalitat estrangera, un 7,8%** (2,5% els de nacionalitat espanyola).



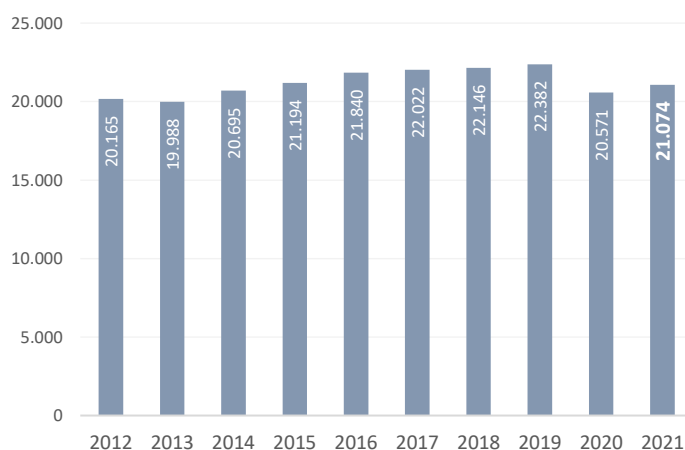
Respecte als **nivells previs a la pandèmia (desembre 2019)**, el nombre d'afiliats ha augmentat a totes les variables analitzades, excepte entre les persones de 30 a 44 anys que encara no han assolit nivells anteriors a la crisi (-7,5% menys). Si es comparen les afiliacions segons la ubicació de l'empresa i per residència padronal, el nombre és superior en el segon cas (un 8% més), ja que **alguns treballadors residents al Baix Llobregat es traslladen a una comarca diferent per treballar**.

Més empreses que el 2020, però menys que abans de la crisi

El nombre d'**empreses** (comptes de cotització) al Baix Llobregat **ha crescut un 2,4%** a finals de desembre de 2021 respecte a un any enrere fins a les **21.074 empreses**. Aquesta evolució és la mateixa que la registrada pel conjunt de Catalunya (2,4%).

Malgrat que la xifra d'empreses han crescut anualment des de març, **encara no s'ha recuperat el teixit empresarial d'abans de la crisi**. Així, si es compara la dada de desembre 2021 amb els nivells previs a la pandèmia (desembre 2019), es troba **un 5,8% per sota** (un -5,7% en el cas de Catalunya).

Comptes de cotització (empreses). Total. 31 de desembre



Font: Elaboració pròpia a partir de les dades de l'Idescat.

L'atur més baix en 13 anys en un mes de desembre

El Baix Llobregat ha tancat el 2021 amb **36.875 persones aturades a 31 de desembre**, la **segona xifra més baixa des de l'agost del 2008** (només per sobre la dada del mes anterior). En termes interanuals, **el ritme de descens s'intensifica per vuitè mes consecutiu fins a un -25,5% el desembre**, en línia amb la disminució registrada a Catalunya (-25,8%).

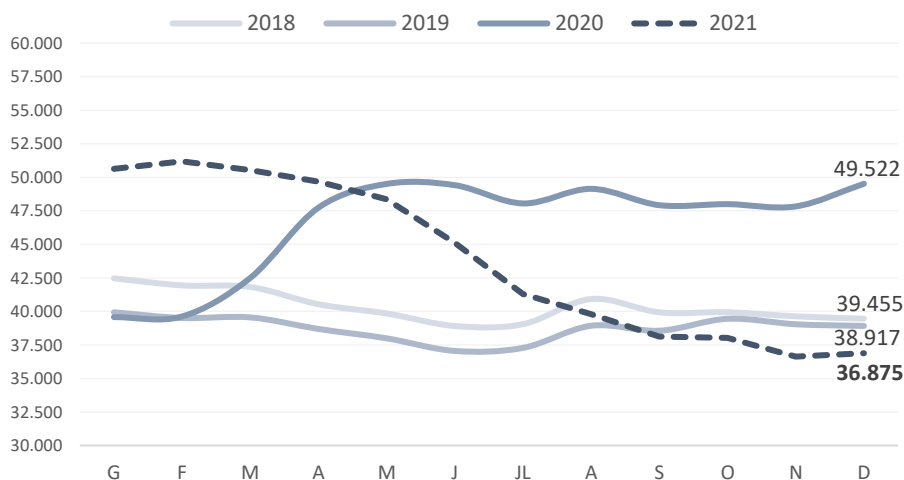
La disminució anual és **més notable entre els homes (-28,9%) que entre les dones (-22,9%)**. La reducció de l'atur per trams d'edat ha oscil·lat **entre el -47,1% de les persones més joves (menors de 30 anys) i el -7,1% de 55 anys o més**. Per últim, l'atur disminueix a tots els tipus d'ocupació, entre



els quals destaca la caiguda en termes relatius dels professionals científics i intel·lectuals (-29,2%) i en termes absoluts la disminució de 4.205 persones en les ocupacions elementals.

Finalment, l'estimació de la **taxa d'atur registrat** al Baix Llobregat se situa en el **9,6% el desembre**, la xifra més baixa per aquest mes des de 2008.

Evolució mensual del nombre d'aturats registrat. Baix Llobregat



Font: Observatori de Treball i Model Productiu de la Generalitat de Catalunya.