

# Informe trimestral del teixit empresarial i mercat del treball

2n trimestre 2022



Berguedà



Cambra del Berguedà

## Índex

	pàgina
<b>Idees claus</b>	3
<b>Empreses</b>	4
Resum trimestral i evolució dels comptes de cotització	4
<b>Llocs de treball</b>	5
Resum trimestral de les afiliacions total i règim SS	5
Evolució de les afiliacions dels assalariats i autònoms	6
Resum trimestral de les afiliacions per règim SS i sector econòmic	7
Resum trimestral dels assalariats per grandària de l'empresa	8
<b>Afiliats</b>	9
Resum trimestral i evolució total dels afiliats totals i per sexe	9
Evolució dels afiliats per grups d'edat i nacionalitat	10
<b>Atur registrat</b>	11
Resum mensual	11
Situació mensual per divisió d'activitat econòmica	12
<b>Annex: Llistat de les principals empreses segons ingressos</b>	13

## Berguedà. Informe trimestral del teixit empresarial i mercat del treball. 2n trimestre 2022

El **nombre d'empreses** (comptes de cotització) a la comarca ha augmentat un 1,8% a finals de juny de 2022 respecte a un any enrere, fins a les 1.249 empreses; aquesta evolució és lleugerament més intensa que la registrada pel conjunt de Catalunya (1,2%). Així mateix, respecte al període anterior (març de 2022) es registra un lleuger increment de 7 comptes de cotització (+0,6%).

Quant als **llocs de treball** totals (afiliacions a la Seguretat Social segons seu de l'empresa al règim general i al règim especial de treballadors autònoms), el nombre a la comarca ha crescut un 1,6% a finals de juny de 2022 respecte a l'any anterior, fins a les 11.810 afiliacions; aquest creixement és menys notable que el registrat al conjunt Catalunya (4,2%). Si es compara la xifra de llocs de treball de juny de 2022 amb els nivells previs a la crisi, aquesta dada és la més elevada des del març de 2009<sup>1</sup>. Segons el tipus de règim d'afiliació, respecte a un any enrere el nombre de llocs de treball augmenta un 2,4% entre els assalariats, mentre que disminueix un 0,3% entre els autònoms. Per grans sectors econòmics, el nombre d'autònoms només ha augmentat respecte a l'any anterior a la construcció (0,9%) i als serveis (0,2%), mentre que a la resta ha disminuït a la indústria (-1,7%) i al sector primari (-1,1%). Els assalariats han augmentat a tots els grans sectors econòmics respecte a un any enrere: un 5,7% a la construcció, un 5,6% a la indústria i un 0,6% al sector terciari. Pel que fa a la grandària de l'empresa, el nombre d'assalariats ha crescut anualment entre les microempreses (fins a 9 treballadors) i entre les petites empreses (de 10 a 49 treballadors): un 1,3% i un 8,5%, respectivament; en canvi, ha disminuït un 2,3% entre les empreses mitjanes (de 50 a 249 treballadors) i un 4,5% entre les empreses grans (de 250 treballadors i més).

Si s'atén a la residència padronal de l'**afiliat**, en lloc de la seu de l'empresa, els afiliats han augmentat un 1,6% a la comarca respecte a un any enrere, fins a les 15.930 persones a finals de juny de 2022, la xifra més elevada des del 2012 (inici de la sèrie disponible). Per sexe, el creixement ha estat lleugerament més intens entre els homes (1,8%) que les dones (1,5%). Els afiliats registren un augment a tots els grans grups d'edat, entre el 0,1% de les persones entre 30 i 44 anys i el 2,9% dels menors de 30 anys. Per nacionalitat, cal destacar el creixement relatiu d'afiliats del 15,2% entre les persones de nacionalitat estrangera —que representen el 8,7% del total—, en front del 0,5% dels afiliats de nacionalitat espanyola. Respecte als nivells previs a la pandèmia (juny 2019), el nombre d'afiliats ha augmentat en tots els col·lectius analitzats, excepte entre les persones de 30 a 44 anys que encara no han assolit nivells previs a la crisi (-3,3% menys). Si es comparen les afiliacions segons seu social i per residència padronal, el nombre és superior en el segon cas (un 35% més); el motiu de la diferència és que molts treballadors residents al Berguedà es traslladen a una comarca diferent per treballar.

Paral·lelament a l'evolució positiva de les dades de teixit empresarial i ocupació, el nombre d'**aturats** al Berguedà ha estat de 1.731 persones a finals de juny, la segona xifra més baixa per des de l'abril del 2008. En termes interanuals, el descens ha estat 15,4%, disminució menys intensa a la registrada al conjunt de Catalunya (-24,2%). Per sexe, la reducció anual és més elevada entre els homes (-20,5%) que entre les dones (-11,6%). La disminució de l'atur per trams d'edat ha estat menys notable a mesura que augmentava el grup d'edat, del -24,5% entre les persones menors de 30 anys al -5,3% de 55 anys o més. Per últim, l'atur disminueix a tots els tipus d'ocupació, i destaca en termes absoluts el descens entre els treballadors de la restauració, personals i venedors (-98) i les ocupacions elementals (-87 persones).

L'estimació de la **taxa d'atur registral** se situa en el 10,1% el juny, la tercera més baixa des del juny 2008 (només per sobre les taxes del juny i desembre de 2019).

---

<sup>1</sup> Cal tenir present que des de desembre de 2020 les dades són provisionals i que l'Idescat realitza la publicació i l'explotació estadística dels fitxers d'afiliacions i comptes de cotització de la Seguretat Social que rep de la Tresoreria General de la Seguretat Social. Abans d'aquesta data la publicació de les dades detallades estava a càrrec de l'Observatori de Treball i Model Productiu de la Generalitat de Catalunya. Per aquest motiu la comparativa de la sèrie històrica podria ser no totalment comparable en algunes variables i àmbits geogràfics.

# Empreses

## Comptes de cotització

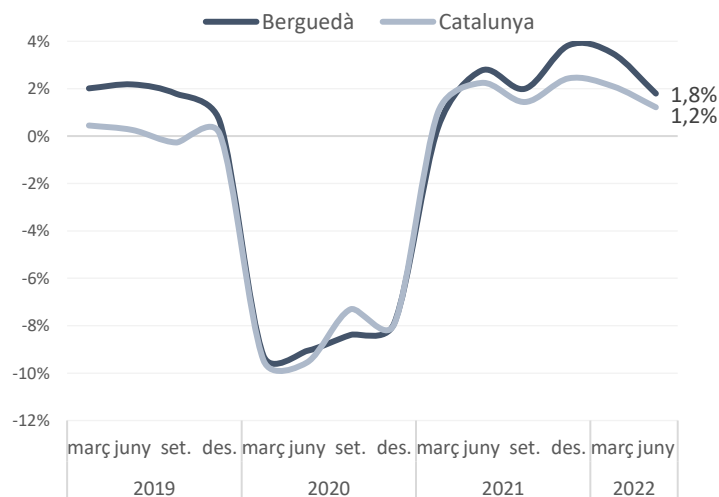
Berguedà - 30 de juny 22

		% sobre el total	període anterior		mateix període any anterior	
			Variació absoluta	Variació relativa	Variació absoluta	Variació relativa
Total	1.249	100,0%	7	0,6%	22	1,8%

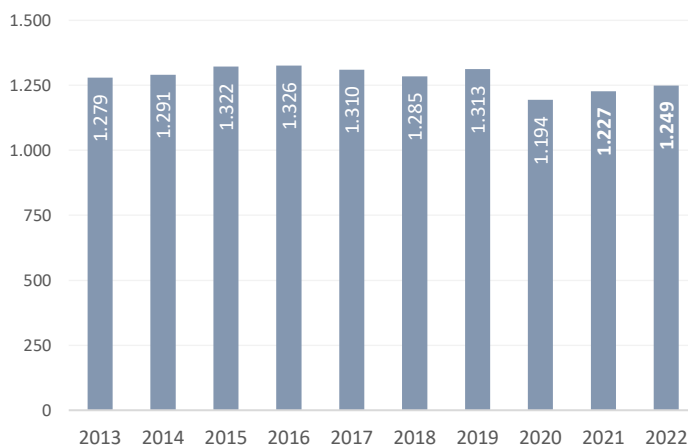
Font: Elaboració pròpia a partir de dades d'Idescat.

● taxa de variació positiva >0,5% ● taxa de variació entre -0,5% i +0,5% ● taxa de variació negativa < -0,5%

### Total. Variació anual (%)



### Total. Nombre 30 de juny. Berguedà



**Notes:** ● Cal tenir present que des de desembre de 2020 l'Idescat realitza la publicació i l'explotació estadística dels fitxers d'afiliacions i comptes de cotització de la Seguretat Social que rep de la Tresoreria General de la Seguretat Social. Abans d'aquesta data la publicació de les dades detallades estava a càrrec de l'Observatori de Treball i Model Productiu de la Generalitat de Catalunya. Per aquest motiu la comparativa de la sèrie històrica podria ser no totalment comparable en algunes variables i àmbits geogràfics.

• Dades provisionals des del IVT.20

Font: Elaboració pròpia a partir de les dades de l'Idescat

## Llocs de treball

### Afiliacions a la Seguretat Social segons ubicació de la seu de l'empresa

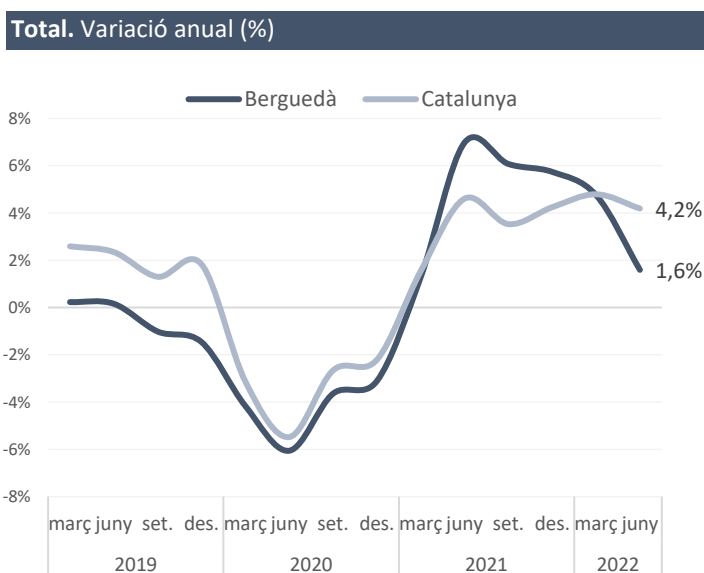
Berguedà - 30 de juny 22

	Afiliacions	% sobre el total	període anterior		mateix període any anterior	
			Variació absoluta	Variació relativa	Variació absoluta	Variació relativa
Assalariats	8.355	70,7%	215	2,6%	195	2,4%
Autònoms	3.455	29,3%	30	0,9%	-10	-0,3%
<b>Total</b>	<b>11.810</b>	<b>100,0%</b>	<b>245</b>	<b>2,1%</b>	<b>185</b>	<b>1,6%</b>

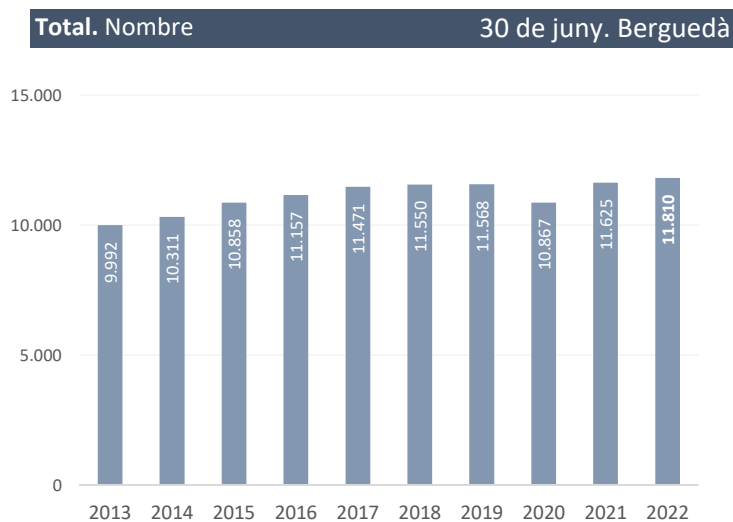
Font: Elaboració pròpia a partir de les dades de l'Idescat

Nota: Assalariats: afiliacions al règim general i al règim especial de la mineria del carbó i Autònoms: afiliacions al règim especial de treballadors autònoms

● taxa de variació positiva >0,5% ● taxa de variació entre -0,5% i +0,5% ● taxa de variació negativa < -0,5%



Font: Elaboració pròpia a partir de les dades de l'Idescat

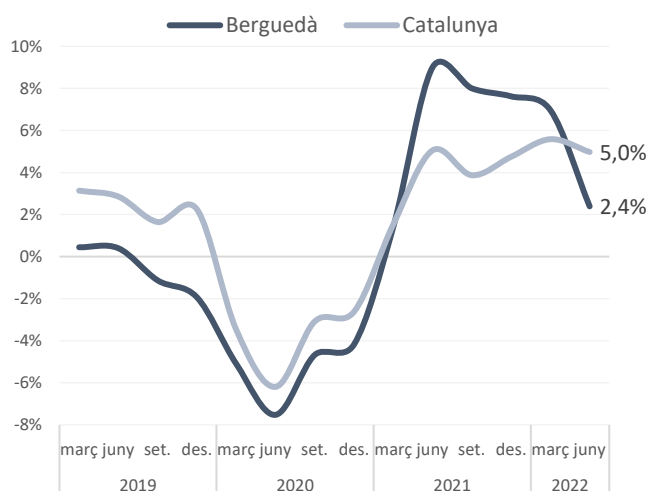


Font: Elaboració pròpia a partir de les dades de l'Idescat

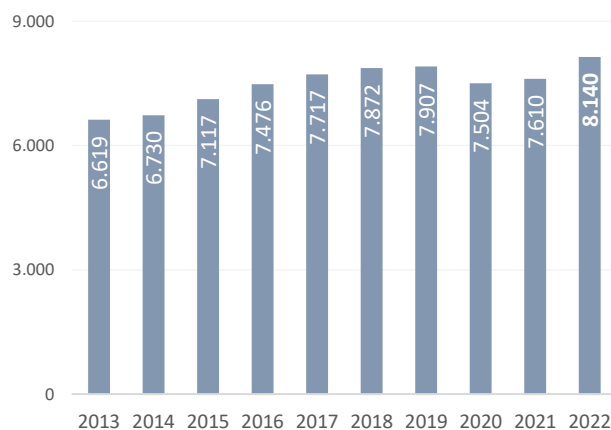
## Llocs de treball

### Afiliacions a la Seguretat Social segons ubicació de la seu de l'empresa

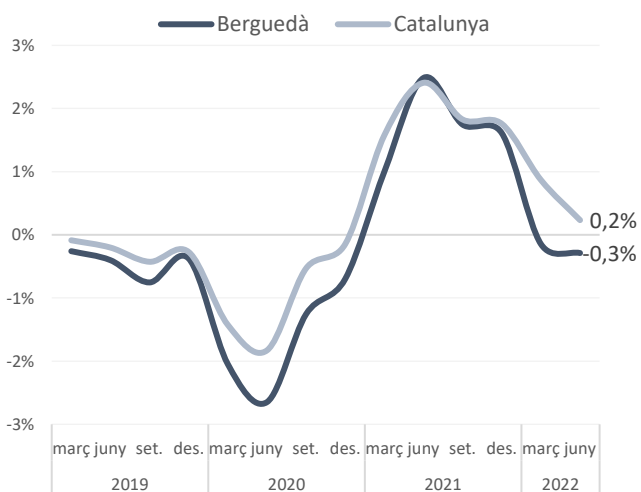
**Assalariats. Variació anual (%)** Berguedà



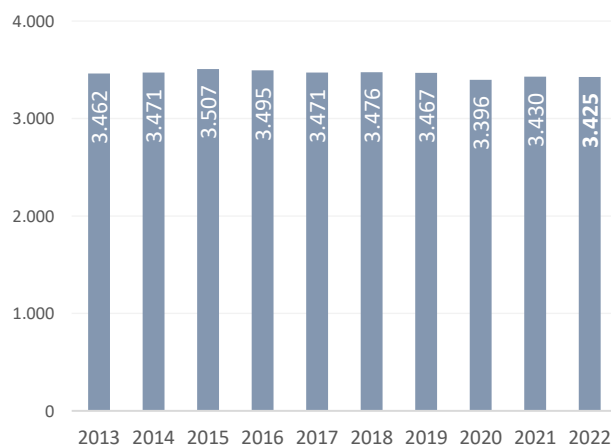
**Assalariats. Nombre** 30 de juny. Berguedà



**Autònoms. Variació anual (%)** Berguedà



**Autònoms. Nombre** 30 de juny. Berguedà



**Notes:** • Cal tenir present que des de desembre de 2020 l'Idescat realitza la publicació i l'explotació estadística dels fitxers d'afiliacions i comptes de cotització de la Seguretat Social que rep de la Tresoreria General de la Seguretat Social. Abans d'aquesta data la publicació de les dades detallades estava a càrrec de l'Observatori de Treball i Model Productiu de la Generalitat de Catalunya. **Per aquest motiu la comparativa de la sèrie històrica podria ser no totalment comparable en algunes variables i àmbits geogràfics.**

• **Assalariats:** afiliacions al règim general i al règim especial de la mineria del carbó i **Autònoms:** afiliacions al règim especial de treballadors autònoms





• Dades provisionals des del IVT.20

**Font:** Elaboració pròpia a partir de les dades d'Idescat.

## Llocs de treball

### Afiliacions a la Seguretat Social segons règim i sector econòmic

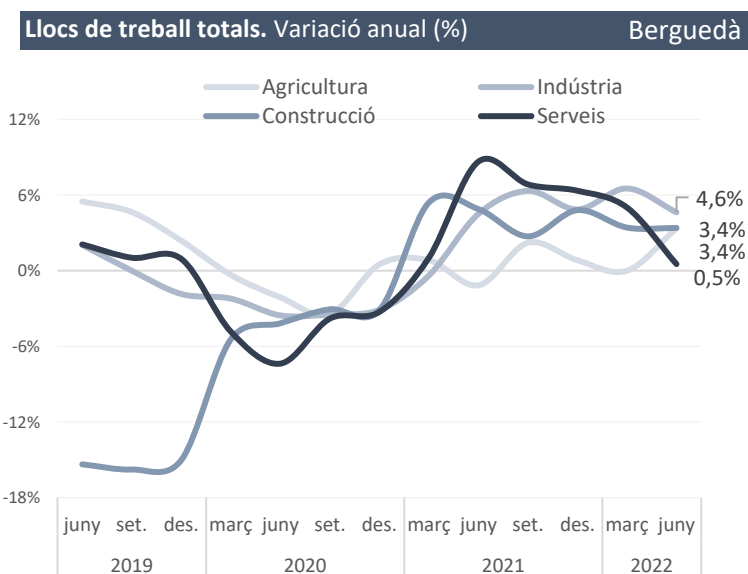
Berguedà - 30 de juny 22

					període anterior		mateix període any anterior	
Afiliacions			% sobre el total règim comarca	% sobre el total sector	Variació absoluta	Variació relativa	Variació absoluta	Variació relativa
<b>Agricultura</b> 	Assalariats	155	1,9%	25,2%	10	6,9% <span style="color: green;">●</span>	25	19,2% <span style="color: green;">●</span>
	Autònoms	460	13,3%	74,8%	0	0,0% <span style="color: orange;">●</span>	-5	-1,1% <span style="color: red;">●</span>
	<b>Total</b>	<b>615</b>	<b>5,2%</b>	<b>100,0%</b>	<b>10</b>	<b>1,7%</b> <span style="color: green;">●</span>	<b>20</b>	<b>3,4%</b> <span style="color: green;">●</span>
<b>Indústria</b> 	Assalariats	1.970	23,6%	87,2%	55	2,9% <span style="color: green;">●</span>	105	5,6% <span style="color: green;">●</span>
	Autònoms	290	8,4%	12,8%	0	0,0% <span style="color: orange;">●</span>	-5	-1,7% <span style="color: red;">●</span>
	<b>Total</b>	<b>2.260</b>	<b>19,1%</b>	<b>100,0%</b>	<b>55</b>	<b>2,5%</b> <span style="color: green;">●</span>	<b>100</b>	<b>4,6%</b> <span style="color: green;">●</span>
<b>Construcció</b> 	Assalariats	650	7,8%	53,3%	0	0,0% <span style="color: orange;">●</span>	35	5,7% <span style="color: green;">●</span>
	Autònoms	570	16,5%	46,7%	10	1,8% <span style="color: green;">●</span>	5	0,9% <span style="color: green;">●</span>
	<b>Total</b>	<b>1.220</b>	<b>10,3%</b>	<b>100,0%</b>	<b>10</b>	<b>0,8%</b> <span style="color: green;">●</span>	<b>40</b>	<b>3,4%</b> <span style="color: green;">●</span>
<b>Serveis</b> 	Assalariats	5.585	66,8%	72,3%	155	2,9% <span style="color: green;">●</span>	35	0,6% <span style="color: green;">●</span>
	Autònoms	2.140	61,9%	27,7%	25	1,2% <span style="color: green;">●</span>	5	0,2% <span style="color: orange;">●</span>
	<b>Total</b>	<b>7.725</b>	<b>65,4%</b>	<b>100,0%</b>	<b>180</b>	<b>2,4%</b> <span style="color: green;">●</span>	<b>40</b>	<b>0,5%</b> <span style="color: orange;">●</span>
<b>TOTAL</b>	Assalariats	8.355	100,0%	70,7%	215	2,6% <span style="color: green;">●</span>	195	2,4% <span style="color: green;">●</span>
	Autònoms	3.455	100,0%	29,3%	30	0,9% <span style="color: green;">●</span>	-10	-0,3% <span style="color: orange;">●</span>
	<b>Total</b>	<b>11.810</b>	<b>100,0%</b>	<b>100,0%</b>	<b>245</b>	<b>2,1%</b> <span style="color: green;">●</span>	<b>185</b>	<b>1,6%</b> <span style="color: green;">●</span>

Font: Elaboració pròpia a partir de les dades d'Idescat.

Assalariats: afiliacions al règim general i al règim especial de la mineria del carbó i Autònoms: afiliacions al règim especial de treballadors autònoms

● taxa de variació positiva >0,5% ● taxa de variació entre -0,5% i +0,5% ● taxa de variació negativa < -0,5%



**Notes:** • Cal tenir present que des de desembre de 2020 l'Idescat realitza la publicació i l'explotació estadística dels fitxers d'afiliacions i comptes de cotització de la Seguretat Social que rep de la Tresoreria General de la Seguretat Social. Abans d'aquesta data la publicació de les dades detallades estava a càrrec de l'Observatori de Treball i Model Productiu de la Generalitat de Catalunya. Per aquest motiu la comparativa de la sèrie històrica podria ser no totalment comparable en algunes variables i àmbits geogràfics.

• Dades provisionals des del IVT.20

## Assalariats

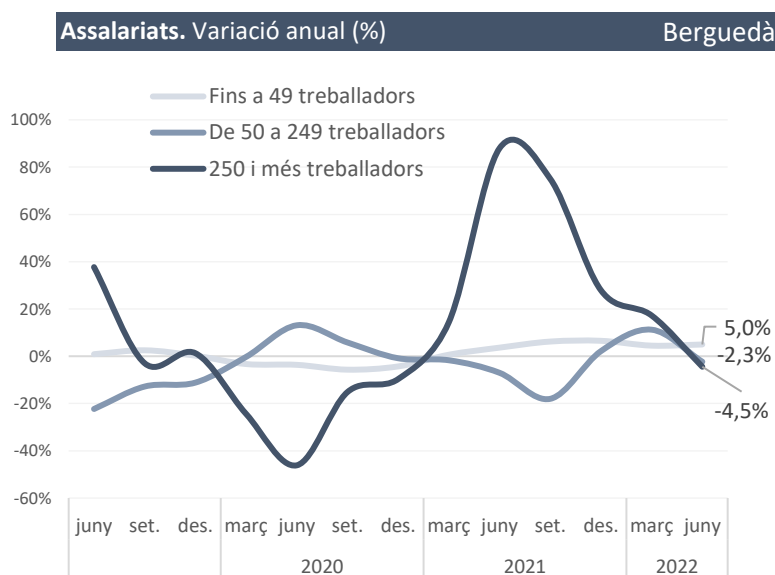
### Afiliacions a la Seguretat Social règim general segons grandària de l'empresa

Berguedà - 30 de juny 22

	Assalariats	% sobre el total	període anterior		mateix període any anterior	
			Variació absoluta	Variació relativa	Variació absoluta	Variació relativa
Fins a 9 treballadors	2.810	33,6%	60	2,2%	35	1,3%
De 10 a 49 treballadors	3.115	37,3%	145	4,9%	245	8,5%
De 50 a 249 treballadors	1.255	15,0%	-280	-18,2%	-30	-2,3%
250 i més treballadors	1.180	14,1%	295	33,3%	-55	-4,5%
<b>Total</b>	<b>8.355</b>	<b>100,0%</b>	<b>215</b>	<b>2,6%</b>	<b>195</b>	<b>2,4%</b>

Font: Elaboració pròpia a partir de les dades d'Idescat.

● taxa de variació positiva >0,5% ● taxa de variació entre -0,5% i +0,5% ● taxa de variació negativa < -0,5%



Font: Elaboració pròpia a partir de les dades d'Idescat.

Notes: ● **Assalariats**: afiliacions al règim general i al règim especial de la mineria del carbó

■ Dades provisionals des del IVT.20



# Afiliats a la Seguretat Social segons residència padronal de l'afiliat

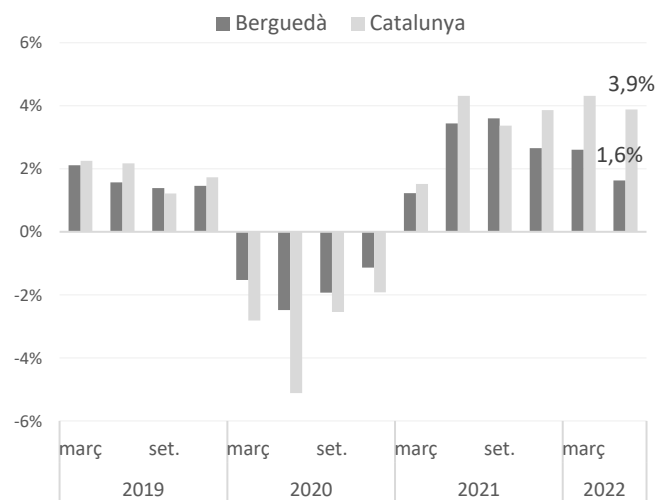
Berguedà - 30 de juny 22

Berguedà - 30 de juny 22			mes anterior		mateix mes any anterior	
Afiliats	% sobre el total	Variació absoluta	Variació relativa	Variació absoluta	Variació relativa	
<b>Per sexe:</b>						
Home	8.696	54,6%	111	1,3%	152	1,8%
Dona	7.234	45,4%	-49	-0,7%	104	1,5%
<b>Per edats:</b>						
Menys de 30 anys	2.682	16,8%	101	3,9%	76	2,9%
De 30 a 44 anys	5.644	35,4%	-17	-0,3%	4	0,1%
De 45 a 54 anys	4.171	26,2%	-21	-0,5%	110	2,7%
De 55 anys i més	3.433	21,6%	-1	0,0%	66	2,0%
<b>Per nacionalitat</b>						
Espanyola	14.545	91,3%	40	0,3%	73	0,5%
Estrangera	1.385	8,7%	22	1,6%	183	15,2%
<b>Total</b>	<b>15.930</b>	<b>100,0%</b>	<b>62</b>	<b>0,4%</b>	<b>256</b>	<b>1,6%</b>

Font: Elaboració pròpia a partir de les dades d'Idescat

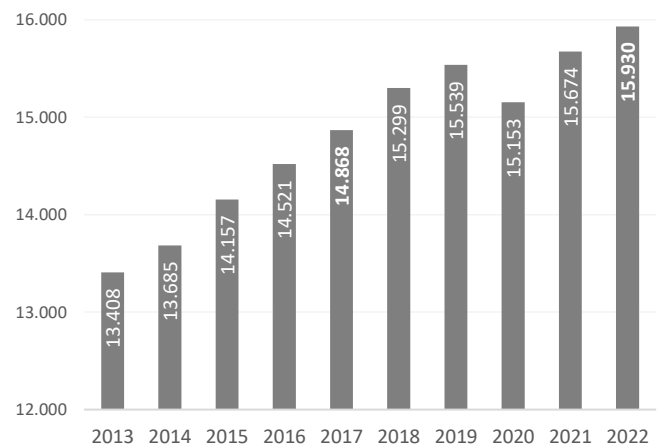
● taxa de variació positiva >0,5% ● taxa de variació entre -0,5% i +0,5% ● taxa de variació negativa < -0,5%

## Total. Variació anual (%)



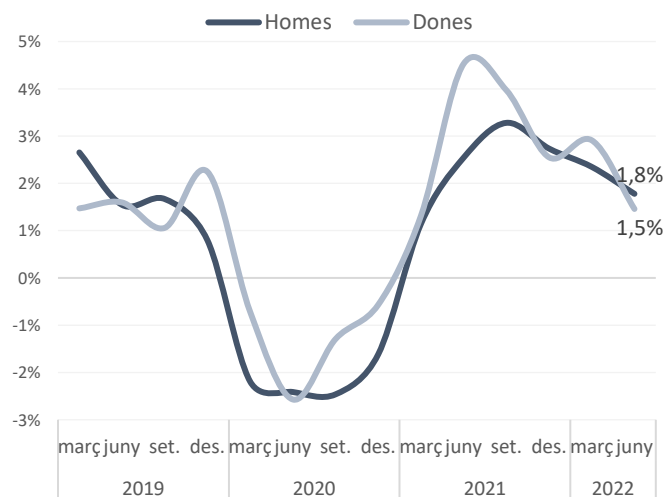
## Total. Nombre

30 de juny. Berguedà



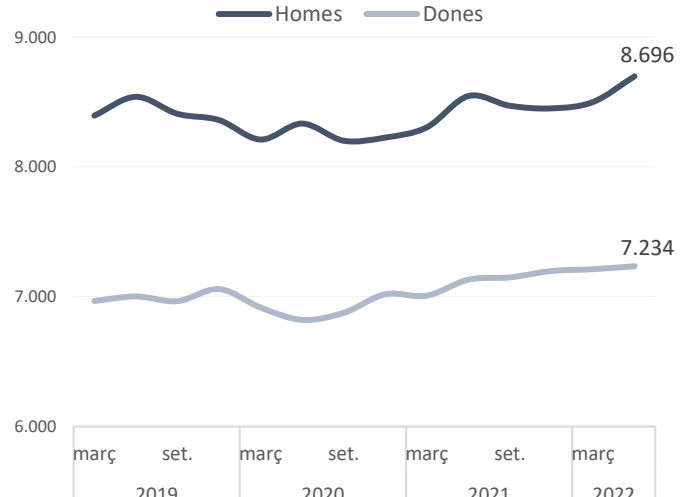
## Sexe. Variació anual (%)

Berguedà



## Sexe. Nombre

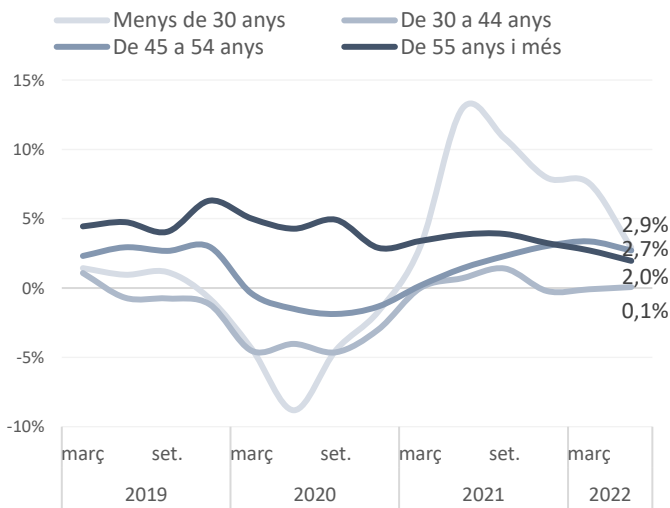
Berguedà



Font: Elaboració pròpia a partir de les dades d'Idescat

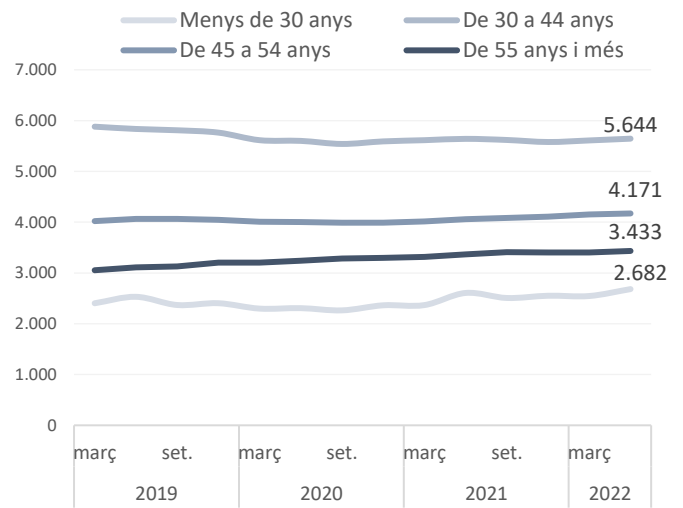
# Afiliats a la Seguretat Social segons residència padronal de l'afiliat

**Edat. Variació anual (%) Berguedà**

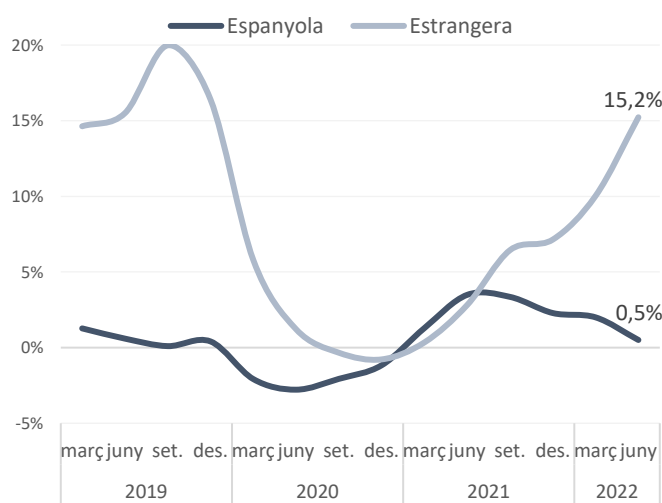


Font: Elaboració pròpia a partir de les dades d'Idescat

**Edat. Nombre Berguedà**

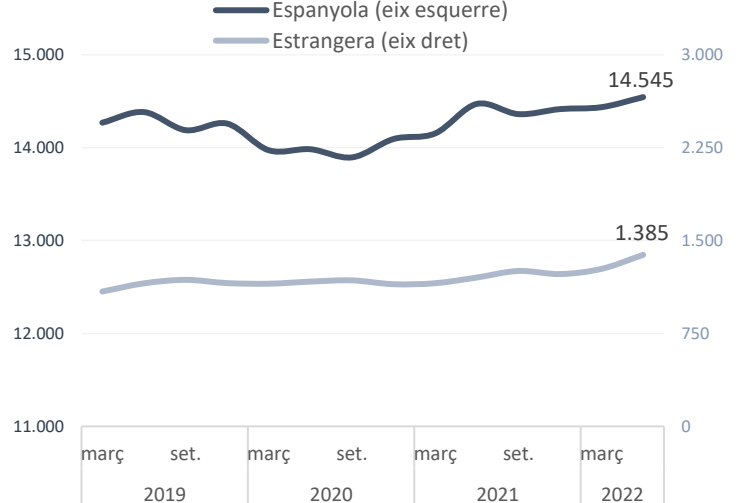


**Nacionalitat. Variació anual (%) Berguedà**



Font: Elaboració pròpia a partir de les dades d'Idescat

**Nacionalitat. Nombre Berguedà**



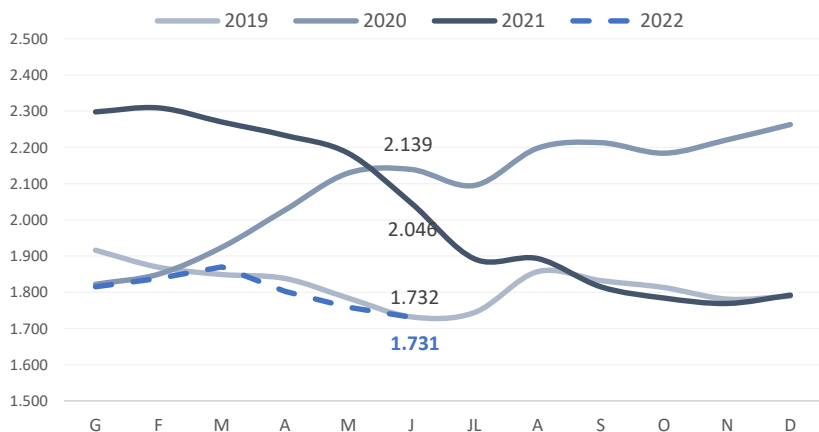
## Atur registrat

Berguedà - 30 de juny 22

	Atur registrat	% s/ el total	mes anterior		mateix mes any anterior	
			Variació absoluta	Variació relativa	Variació absoluta	Variació relativa
<b>Per sexe:</b>						
Home	698	40,3%	-31	-4,3%	-180	-20,5%
Dona	1.033	59,7%	3	0,3%	-135	-11,6%
<b>Per edats:</b>						
Menys de 30 anys	188	10,9%	-1	-0,5%	-61	-24,5%
De 30 a 44 anys	442	25,5%	-6	-1,3%	-153	-25,7%
De 45 a 54 anys	389	22,5%	-26	-6,3%	-61	-13,6%
De 55 anys i més	712	41,1%	5	0,7%	-40	-5,3%
<b>Per ocupació:</b>						
Ocupacions militars	1	0,1%	1		1	
Directors i gerents	15	0,9%	2	15,4%	-2	-11,8%
Professionals científics i intel·lectuals	100	5,8%	4	4,2%	5	5,3%
Tècnics i professionals de suport	135	7,8%	-9	-6,3%	-17	-11,2%
Empleats oficina comptables i administratius	167	9,6%	-8	-4,6%	-14	-7,7%
Treballadors restauració, personals i venedors	391	22,6%	2	0,5%	-98	-20,0%
Treb. act. agrícoles, ramaderes i pesqueres	29	1,7%	-3	-9,4%	-11	-27,5%
Artesans, treballadors indústries i construcció	202	11,7%	-14	-6,5%	-64	-24,1%
Operadors instal·lacions i màquines, i muntadors	197	11,4%	-3	-1,5%	-28	-12,4%
Ocupacions elementals	494	28,5%	0	0,0%	-87	-15,0%
<b>Total</b>	<b>1.731</b>	<b>100%</b>	<b>-28</b>	<b>-1,6%</b>	<b>-315</b>	<b>-15,4%</b>

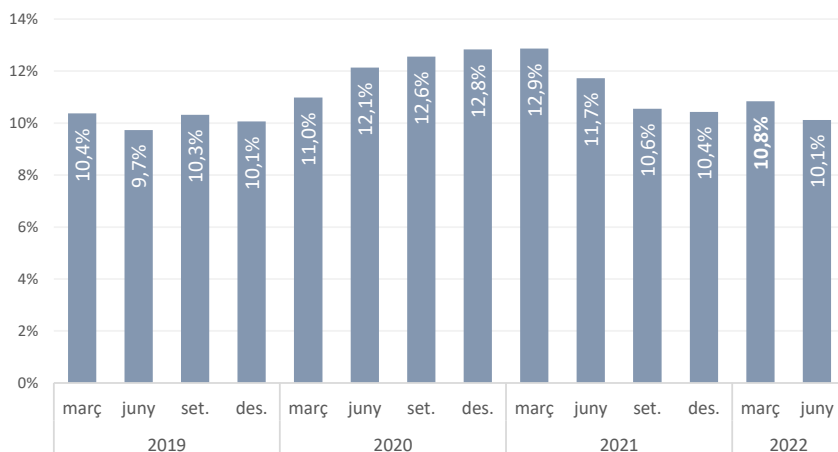
Font: Elaboració pròpia a partir de les dades de l'Observatori del Treball i Model Productiu de la Generalitat de Catalunya i Programa Hermes de la Diputació de Barcelona

### Evolució mensual del nombre d'aturats registrats



Font: Observatori de Treball i Model Productiu de la Generalitat de Catalunya.

### Evolució trimestral de la taxa d'atur registrat



Font: Observatori de Treball i Model Productiu de la Generalitat de Catalunya i programa Hermes de la Diputació de Barcelona

# Atur registrat

Berguedà - 30 de juny 22

CCAE-09	Activitat Econòmica	Aturats registrats	% sobre el total	Mes anterior		Mateix mes any anterior	
				Variació absoluta	Variació relativa	Variació absoluta	Variació relativa
01	Agricultura, ramaderia i caça	26	1,50%	-1	-3,7%	-7	-21,2%
02	Silvicultura i explotació forestal	8	0,46%	-2	-20,0%	-6	-42,9%
03	Pesca i aqüicultura	1	0,06%	0		1	#DIV/0!
05	Antracita, hulla i lignit	1	0,06%	0	0,0%	-2	-66,7%
06	Petroli i gas natural	0	0,00%	0		0	
07	Minerals metàl·lics	0	0,00%	0		0	
08	Minerals no metàl·lics ni energètics	3	0,17%	0	0,0%	-9	-75,0%
10	Indústries de productes alimentaris	60	3,47%	-10	-14,3%	-16	-21,1%
11	Fabricació de begudes	1	0,06%	0	0,0%	-1	-50,0%
13	Indústries tèxtils	72	4,16%	-2	-2,7%	2	2,9%
14	Confecció de peces de vestir	15	0,87%	-1	-6,3%	-5	-25,0%
15	Indústria del cuir i del calçat	2	0,12%	0	0,0%	-2	-50,0%
16	Indústries fusta i surò, exc. mobles	12	0,69%	-1	-7,7%	-3	-20,0%
17	Indústries del paper	4	0,23%	-1	-20,0%	1	33,3%
18	Arts gràfiques i suports enregistrats	2	0,12%	0	0,0%	-2	-50,0%
20	Indústries químiques	3	0,17%	0	0,0%	-3	-50,0%
21	Productes farmacèutics	0	0,00%	0		0	
22	Cautxú i plàstic	11	0,64%	2	22,2%	7	175,0%
23	Productes minerals no metàl·lics ncaa	6	0,35%	2	50,0%	0	0,0%
24	Metal·lúrgia	5	0,29%	2	66,7%	0	0,0%
25	Productes metàl·lics, exc. maquinària	11	0,64%	-2	-15,4%	-15	-57,7%
26	Productes informàtics i electrònics	0	0,00%	0		0	
27	Materials i equips elèctrics	4	0,23%	0	0,0%	-1	-20,0%
28	Maquinària i equips ncaa	8	0,46%	2	33,3%	2	33,3%
29	Vehicles de motor, remolcs i semiremolcs	5	0,29%	1	25,0%	-1	-16,7%
30	Altres materials de transport	1	0,06%	-1		1	
31	Mobles	2	0,12%	-1	-33,3%	-1	-33,3%
32	Indústries manufactureres diverses	11	0,64%	1	10,0%	1	10,0%
33	Reparació i instal·lació de maquinària	12	0,69%	1	9,1%	-4	-25,0%
35	Energia elèctrica i gas	0	0,00%	0	#DIV/0!	-1	-100,0%
36	Aigua	0	0,00%	-1		-1	
37	Tractament d'aigües residuals	1	0,06%	0		0	0,0%
38	Tractament de residus	12	0,69%	-4	-25,0%	-10	-45,5%
39	Gestió de residus	0	0,00%	0		0	
41	Construcció d'immobles	66	3,81%	-2	-2,9%	-18	-21,4%
42	Construcció d'obres d'enginyeria civil	4	0,23%	-1	-20,0%	-4	-50,0%
43	Activitats especialitzades construcció	48	2,77%	-8	-14,3%	-18	-27,3%
45	Venda i reparació de vehicles motor	24	1,39%	3	14,3%	1	4,3%
46	Comerç engròs, exc. vehicles motor	57	3,29%	2	3,6%	5	9,6%
47	Comerç detall, exc. vehicles motor	168	9,71%	11	7,0%	-26	-13,4%
49	Transport terrestre i per canonades	17	0,98%	0	0,0%	-4	-19,0%
51	Transport aeri	0	0,00%	0	#DIV/0!	-1	-100,0%
52	Emmagatzematge i afins al transport	3	0,17%	0	0,0%	-1	-25,0%
55	Serveis d'allotjament	32	1,85%	-6	-15,8%	-7	-17,9%
56	Serveis de menjar i begudes	138	7,97%	-1	-0,7%	-42	-23,3%
58	Edició	0	0,00%	0		-1	-100,0%
59	Cinema i vídeo; enregistrament de so	8	0,46%	2	33,3%	3	60,0%
60	Ràdio i televisió	0	0,00%	0		0	#DIV/0!
61	Telecomunicacions	1	0,06%	-1		1	#DIV/0!
62	Serveis de tecnologies de la informació	6	0,35%	0	0,0%	1	20,0%
63	Serveis d'informació	3	0,17%	0	0,0%	0	0,0%
64	Mediació financera	8	0,46%	-1	-11,1%	3	60,0%
65	Assegurances i fons pensions	3	0,17%	0	0,0%	1	50,0%
66	Activitats auxiliars mediació financera	5	0,29%	0	0,0%	0	0,0%
68	Activitats immobiliàries	6	0,35%	0	0,0%	4	200,0%
69	Activitats jurídiques i de comptabilitat	18	1,04%	0	0,0%	-1	-5,3%
70	Seus centrals i consultoria empresarial	2	0,12%	0	0,0%	0	0,0%
71	Serveis tècnics arquitectura i enginyeria	10	0,58%	0	0,0%	-6	-37,5%
72	Recerca i desenvolupament	1	0,06%	0	0,0%	-3	-75,0%
73	Publicitat i estudis de mercat	2	0,12%	1	100,0%	-3	-60,0%
74	Activitats professionals i tècniques ncaa	15	0,87%	0	0,0%	0	0,0%
75	Activitats veterinàries	2	0,12%	0	0,0%	1	100,0%
77	Activitats de lloguer	6	0,35%	-1	-14,3%	2	50,0%
78	Activitats relacionades amb l'ocupació	203	11,73%	3	1,5%	4	2,0%
79	Agències viatges i operadors turístics	1	0,06%	0		0	0,0%
80	Activitats de seguretat i investigació	3	0,17%	0	0,0%	-2	-40,0%
81	Serveis a edificis i de jardineria	80	4,62%	-6	-7,0%	-7	-8,0%
82	Activitats administratives d'oficina	11	0,64%	-1	-8,3%	-13	-54,2%
84	Adm. pública, Defensa i SS obligatòria	122	7,05%	-16	-11,6%	-22	-15,3%
85	Educació	42	2,43%	12	40,0%	9	27,3%
86	Activitats sanitàries	19	1,10%	1	5,6%	3	18,8%
87	Serveis socials amb allotjament	74	4,27%	5	7,2%	-14	-15,9%
88	Serveis socials sense allotjament	29	1,68%	0	0,0%	-10	-25,6%
90	Activitats artístiques i d'espectacles	7	0,40%	2	40,0%	2	40,0%
91	Biblioteques i museus	0	0,00%	-4	-100,0%	-2	-100,0%
92	Jocs d'atzar i apostes	0	0,00%	0		0	
93	Activitats esportives i d'entreteniment	9	0,52%	0	0,0%	-5	-35,7%
94	Activitats associatives	10	0,58%	0	0,0%	-1	-9,1%
95	Reparació ordinadors i efectes personals	2	0,12%	0	0,0%	-2	-50,0%
96	Altres activitats de serveis personals	21	1,21%	-3	-12,5%	-18	-46,2%
97	Llars que ocupen personal domèstic	26	1,50%	-1	-3,7%	-14	-35,0%
99	Organismes extraterritorials	0	0,00%	0		-1	-100,0%
SA	Sense ocupació anterior	107	6,18%	-2	-1,8%	-32	-23,0%
<b>Total</b>		<b>1.731</b>	<b>100%</b>	<b>-28</b>	<b>-1,6%</b>	<b>-315</b>	<b>-15,4%</b>

Font: Observatori de Treball i Model Productiu de la Generalitat de Catalunya

● taxa de variació negativa < -0,5% ● taxa de variació entre -0,5% i +0,5% ● taxa de variació positiva > 0,5%

## Llistat d'empreses amb seu a la comarca segons ingressos d'explotació (informació del darrer any disponible)

### Berguedà

Nom	Darrer any disponible	Ingressos d'explotació (milers €)	Nombre de treballadors	Importador / Exportador	Imp (%)	Exp (%)	CP	Localitat	CCAE-09
CATALANA DE PINSOS, SA	31/12/2020	37.821	30	No realiza actividad exterior	n.d.	n.d.	08611	OLVAN	4621
MONTAJES RUS S.L.	31/12/2020	26.085	381	Exportador	n.d.	1,00	08600	BERGA	0891
TRANSFORMA 21 SL	31/12/2020	23.840	86	Importador / Exportador	8,00	23,00	08680	GIRONELLA	2920
SERRADORA BOIX SL	31/12/2020	20.454	113	Importador / Exportador	8	7,00	08692	PUIG-REIG	1624
COMERCIAL PERALBA SA	31/12/2020	20.389	54	Importador / Exportador	4,00	9,00	08600	BERGA	4674
CONSULTORS D'ACCIO DE TREBALL TEMPORAL EMPRESA DE TREBALL TEMPORAL S	31/12/2020	14.889	731	No realiza actividad exterior	n.d.	n.d.	08600	BERGA	7820
CEDINSA CONSERVACIO SL	31/12/2020	14.820	81	No realiza actividad exterior	n.d.	n.d.	08692	PUIG-REIG	4211
FAERCH BARCELONA S.L.	31/12/2019	14.261	73	Importador / Exportador	73	48,00	08611	OLVAN	2222
SERRADORA FORESTAL DE CATALUNYA S.L.	31/12/2020	12.356	31	Importador	19,00	n.d.	08611	OLVAN	1610
WEELKO BARCELONA SL.	31/12/2020	11.999	24	Importador / Exportador	99	76,00	08600	BERGA	4673
ESPECIALITATS PIRINEUS SA	31/12/2020	11.276	41	Exportador	n.d.	13,00	08600	BERGA	1013
PASQUINA SA	31/12/2020	10.715	46	No realiza actividad exterior	n.d.	n.d.	08600	BERGA	4211
BALLUS SA	31/12/2020	10.337	27	No realiza actividad exterior	n.d.	n.d.	08600	BERGA	4730
CONTAINERS DEL BERGUEDA SL	31/12/2020	9.091	67	Importador	8,00	n.d.	08600	BERGA	4677
SERVIOBRES QUERALT SL.	31/12/2020	7.144	28	No realiza actividad exterior	n.d.	n.d.	08600	BERGA	4121
GUAL STAINLESS SL	31/12/2020	6.707	6	Importador / Exportador	9,00	n.d.	08600	BERGA	4618
INDABER INDUSTRIA AVICOLA DEL BERGUEDA SL	31/12/2020	6.635	48	No realiza actividad exterior	n.d.	n.d.	08693	CASERRES	0147
MEROLTEX SL	31/12/2020	6.559	43	Importador	73,00	n.d.	08692	PUIG-REIG	1320
PINSOS CASAS, SOCIEDAD LIMITADA	31/12/2020	5.793	14	No realiza actividad exterior	n.d.	n.d.	08612	MONTMAJOR	1091
BALVITEX SA	31/12/2020	5.760	93	Importador	n.d.	n.d.	08680	GIRONELLA	1310
CARNIQUES VALLDAN SA	31/12/2019	5.693	49	Exportador	n.d.	1,00	08600	BERGA	1013
AGUSTIN BARRAL SA	31/12/2020	5.430	26	Importador / Exportador	29,00	n.d.	08696	LA POBLA DE LILLET	1721
GUAL STEEL SL	31/12/2020	5.335	7	Importador / Exportador	n.d.	n.d.	08600	BERGA	4618
AGRENER INDUSTRIAL SL	31/12/2020	5.072	15	Importador / Exportador	90	10	08692	PUIG-REIG	4661
SOCIEDAD ANONIMA TEJIDOS ESPECIALES LONA	31/12/2019	4.976	46	No realiza actividad exterior	n.d.	n.d.	08698	CERCS	1310
EMBOTITS CUSCO SA	31/12/2020	4.556	2	No realiza actividad exterior	n.d.	n.d.	08696	LA POBLA DE LILLET	4632
MADERAS CUNILL SA	31/12/2020	4.299	24	Importador / Exportador	70,00	n.d.	08611	OLVAN	1623
COMERCIAL DOMENEC ROCA SA	31/12/2020	4.221	14	No realiza actividad exterior	n.d.	n.d.	08600	BERGA	4639
MAS D'EN BOSCH SA	31/12/2018	4.167	53	No realiza actividad exterior	n.d.	n.d.	08600	BERGA	5530
DECAPULP SL.	31/12/2020	3.979	38	Importador / Exportador	n.d.	n.d.	08693	CASERRES	1722
TRACTAMENTS ECOLOGICS SA	31/12/2019	3.896	64	No realiza actividad exterior	n.d.	n.d.	08600	BERGA	3811
PLANAFIL SA	31/12/2020	3.744	16	Importador / Exportador	31	n.d.	08693	CASERRES	1310
SOQUIBER LABORATORIOS COSP SA	31/12/2020	3.688	4	Importador / Exportador	n.d.	n.d.	08600	BERGA	4675
CAL VISO SL	31/12/2020	3.671	4	No realiza actividad exterior	n.d.	n.d.	08692	PUIG-REIG	0150
CALABUIG AGROPECUARIA SL	31/12/2020	3.662	7	No realiza actividad exterior	n.d.	n.d.	08612	MONTMAJOR	0150
EXPLOTACIO FORESTAL DE CATALUNYA S.L.	31/12/2020	3.631	5	No realiza actividad exterior	n.d.	n.d.	08611	OLVAN	0220
MATERIALS CASERRES SA	31/12/2020	3.170	14	Exportador	n.d.	n.d.	08693	CASERRES	4673
RAMADERS DE MUNTANYA DEL BERGUEDA S.C. C LTDA	31/12/2019	3.166	7	No realiza actividad exterior	n.d.	n.d.	08600	BERGA	4632
EMBOTITS CASOLANS DE MONTMAJOR CASA FIGOLS SL	31/12/2020	2.997	31	Exportador	n.d.	n.d.	08612	MONTMAJOR	1013
TESI INDUSTRIAL EUROPA SL	31/12/2019	2.974	31	Importador / Exportador	15,00	n.d.	08692	PUIG-REIG	2893
ADVANCED SPORT & NUTRITIONS LAB SL.	31/12/2020	2.907	20	Importador / Exportador	n.d.	n.d.	08693	CASERRES	4799
EXPANSION FARMA SL	31/12/2020	2.799	7	Importador	n.d.	n.d.	08600	BERGA	4646
PANIFICADORA BERGA VALLDAN SA	31/12/2020	2.762	52	No realiza actividad exterior	n.d.	n.d.	08600	BERGA	1071
ROVIROLI SL.	31/12/2020	2.555	1	Exportador	n.d.	n.d.	08517	SAGAS	3519
SISTACH SA	31/12/2020	2.500	8	No realiza actividad exterior	n.d.	n.d.	08600	BERGA	4719
FIBRAS HILADAS ESTEVA SA	31/12/2020	2.489	35	No realiza actividad exterior	n.d.	n.d.	08610	AVIA	1310
TECHNITIGER SL	31/12/2020	2.481	3	No realiza actividad exterior	n.d.	n.d.	08698	CERCS	4641
XARCAIBA SL	31/12/2020	2.453	16	Exportador	n.d.	n.d.	08692	PUIG-REIG	1013
MOLLES MALE SL	31/12/2020	2.324	31	Importador / Exportador	39	n.d.	08692	PUIG-REIG	2593
VISEPORC SL.	31/12/2020	2.288	n.d.	No realiza actividad exterior	n.d.	n.d.	08673	VIVER I SERRATEIX	0149

Font: SABI

Nota: El SABI (Sistema d'Anàlisi de Balanços Ibèrics) és una eina web que dona informació sobre els balanços de més de 2,7 milions d'empreses nacionals, a partir de la base de dades d'Informa. No recull informació sobre les entitats financeres ni autònoms.



Cambra del Berguedà

 Carrer Rafael Casanova, 6  
08600 Berga

 [bergueda@cambrabcn.cat](mailto:bergueda@cambrabcn.cat)

 **902 448 448** ext. 1032

[www.cambrabcn.cat](http://www.cambrabcn.cat)



Cambra de Comerç de Barcelona

GABINET D'ESTUDIS