

# Informe trimestral del teixit empresarial i mercat del treball

1r trimestre 2022



Barcelonès  
Nord



Cambrà del Barcelonès Nord

## Índex

	pàgina
<b>Idees claus</b>	3
<b>Empreses</b>	4
Resum trimestral i evolució dels comptes de cotització	4
<b>Llocs de treball</b>	5
Resum trimestral de les afiliacions total i règim SS	5
Evolució de les afiliacions dels assalariats i autònoms	6
Resum trimestral dels assalariats per grandària de l'empresa	7
<b>Afiliats</b>	8
Resum trimestral i evolució total dels afiliats totals i per sexe	8
Evolució dels afiliats per grups d'edat i nacionalitat	9
<b>Atur registrat</b>	10
Resum mensual	10
Situació mensual per divisió d'activitat econòmica	11
<b>Annex: Llistat de les principals empreses segons ingressos</b>	12

## Barcelonès Nord. Informe trimestral del teixit empresarial i mercat del treball.

### 1r trimestre 2022

El nombre d'**empreses** (comptes de cotització) a la comarca ha augmentat un 3,3% a finals de març de 2022 respecte a un any enrere, fins a les 7.569 empreses; aquesta evolució és lleugerament més intensa que la registrada pel conjunt de Catalunya (2,1%). Així mateix, respecte al període anterior (desembre del 2021) es registra una lleugera disminució de 6 comptes de cotització (-0,1%).

El nombre total de **llocs de treball** (afiliacions a la Seguretat Social segons seu de l'empresa al règim general i al règim especial de treballadors autònoms) a la comarca ha augmentat un 4,1% el 31 de març de 2022 respecte a un any enrere<sup>1</sup>, fins als 89.375, la xifra més elevada des de setembre de 2008. Aquest creixement és menys intens que el registrat pel conjunt de Catalunya (4,8%). Segons el tipus de règim d'afiliació s'observa un creixement més elevat entre els assalariats (5,0%) que entre els autònoms (1,2%). Així, la xifra d'assalariats és la més elevada des de juny de 2008, mentre que la d'autònoms és la més elevada per a un mes de març des del 2009. Pel que fa a la grandària de l'empresa, el nombre d'assalariats ha crescut un 13,9% a les empreses de 251 treballadors o més i un 4,6% de fins a 50 treballadors, però s'ha reduït un 3,2% a les empreses de 51 a 250 treballadors.

Si s'atén a la residència padronal de l'**afiliat**, en lloc de la seu de l'empresa, els afiliats han augmentat un 3,8% a la comarca respecte a un any enrere, fins a les 151.127 persones a finals de març de 2022, la xifra més elevada per aquest mes des del 2012 (inici de la sèrie disponible). Per sexe, el creixement ha estat molt similar entre les dones (3,7%) i els homes (3,8%). Els afiliats registren un augment a tots els grans grups d'edat, a excepció de les persones compreses entre els 30 i 44 anys (-0,3%). Per nacionalitat, cal destacar el creixement relatiu del 10,6% entre els afiliats de nacionalitat estrangera —que representen el 17,0% del total—, en front del 2,5% dels afiliats de nacionalitat espanyola. Respecte als nivells previs a la pandèmia (març 2019), el nombre d'afiliats ha augmentat en tots els col·lectius analitzats, excepte entre les persones menors de 45 anys (-6,8%) i els nacionals (-1,0%). Si es comparen les afiliacions segons seu social i per residència padronal, el nombre és molt superior en el segon cas (un 69% més); el motiu de la diferència és que molts treballadors residents al Barcelonès Nord es traslladen a una comarca diferent per treballar.

Pel que fa a les xifres d'atur, el nombre d'**aturats** s'ha situat en 23.169 persones a 31 de març, la xifra més baixa des del 2008. En termes interanuals, la disminució del nombre d'aturats es registra per desè mes consecutiu fins al -24,6%, reducció menys intensa a la registrada al conjunt de Catalunya (-26,6%). Per sexe, la disminució anual és més notable entre els homes (-27,7%) que entre les dones (-22,1%). La reducció de l'atur per trams d'edat ha estat menys intensa a mesura que augmenta el grup d'edat, del -37,6% entre les persones menors de 30 anys al -10,1% en les de 55 anys o més. Per últim, l'atur disminueix a tots els tipus d'ocupació, destaquen les caigudes en termes absoluts la dels treballadors d'ocupacions elementals (-2.770) i els de la restauració, personals i venedors (-2.161).

L'estimació de la **taxa d'atur registral** se situa al març en el 12,7% a Badalona, el 12,4% a Santa Coloma de Gramenet i el 16,5% a Sant Adrià del Besós, les xifres més baixes per a un mes de març des del 2008 per als dos primers municipis, i la segona per a Sant Adrià del Besós (només per darrere de la taxa del 2019).

---

<sup>1</sup> Cal tenir present, per una banda, que aquest augment anual està influenciat per la disminució d'afiliacions que es va produir a partir del 14 de març de 2020 com a conseqüència de l'aplicació de l'estat d'alarma (amb mesures de restriccions) per contenir l'expansió del virus. I, per altra banda, que les dades a partir de la crisi sanitària inclouen les persones que estan en ERTO per Covid-19 i que continuen donades d'alta com a afiliats que cotitzen, malgrat que no estiguin laboralment actius.

## Empreses

### Comptes de cotització

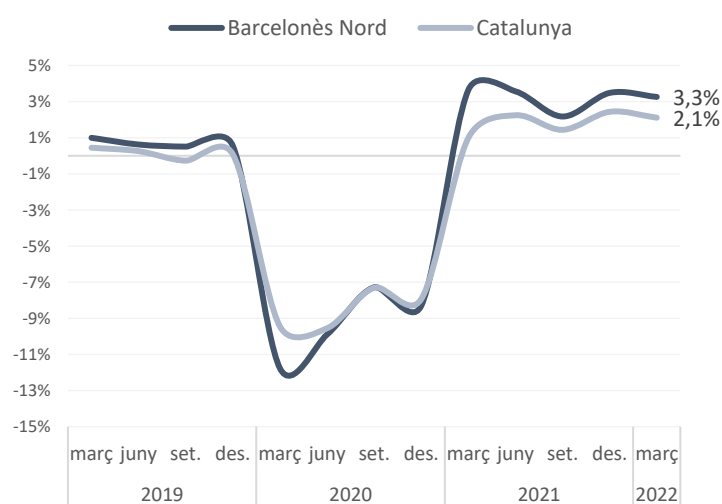
Barcelonès Nord - 31 de març 22

	7.569	període anterior		mateix període any anterior	
		Variació absoluta	Variació relativa	Variació absoluta	Variació relativa
Total comptes de cotització	7.569	-6	-0,1%	239	3,3%

**Font:** Idescat, a partir dels fitxers d'afiliacions i comptes de cotització de la Tresoreria General de la Seguretat Social (a partir del IVT20) i Observatori del Treball i Model Productiu de la Generalitat de Catalunya (abans del IVT20).

● taxa de variació positiva >0,5% ● taxa de variació entre -0,5% i +0,5% ● taxa de variació negativa < -0,5%

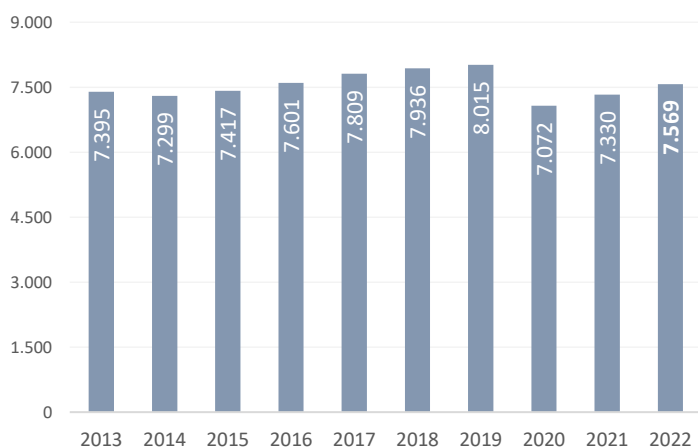
#### Total. Variació anual (%)



**Font:** Elaboració pròpia a partir de les dades de l'Idescat i l'Observatori del Treball i Model Productiu de la Generalitat de Catalunya

#### Total. Nombre

Barcelonès Nord - 31 de març 22



**Font:** Elaboració pròpia a partir de les dades de l'Idescat i l'Observatori del Treball i Model Productiu de la Generalitat de Catalunya

## Llocs de treball

### Afiliacions a la Seguretat Social segons ubicació de la seu de l'empresa

Barcelonès Nord - 31 de març 22

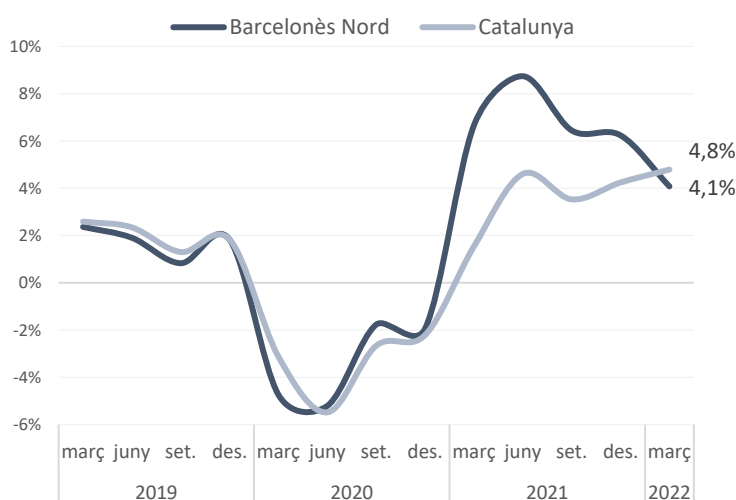
	Afiliacions	% sobre el total	període anterior		mateix període any anterior	
			Variació absoluta	Variació relativa	Variació absoluta	Variació relativa
Assalariats	67.721	75,8%	157	0,2%	3.238	5,0%
Autònoms	21.654	24,2%	-75	-0,3%	262	1,2%
<b>Total</b>	<b>89.375</b>	<b>100,0%</b>	<b>82</b>	<b>0,1%</b>	<b>3.500</b>	<b>4,1%</b>

Font: Elaboració pròpia a partir de les dades de l'Observatori del Treball i Model Productiu de la Generalitat de Catalunya i Seguretat Social

Nota: Assalariats: afiliacions al règim general i al règim especial de la mineria del carbó i Autònoms: afiliacions al règim especial de treballadors autònoms

● taxa de variació positiva >0,5% ● taxa de variació entre -0,5% i +0,5% ● taxa de variació negativa < -0,5%

#### Total. Variació anual (%)

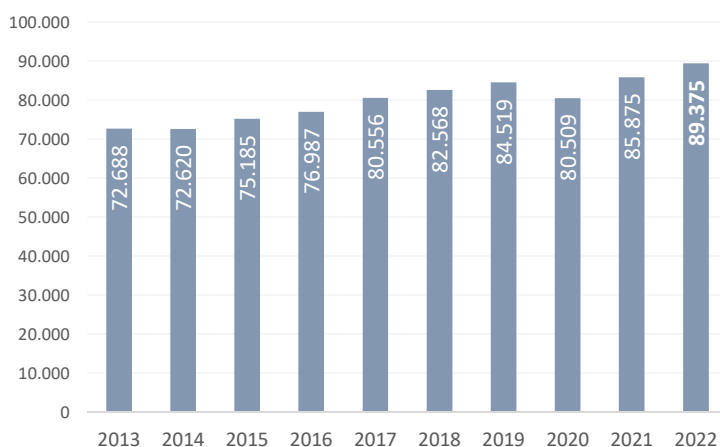


Font: Elaboració pròpia a partir de les dades de l'Observatori del Treball

i Model Productiu de la Generalitat de Catalunya i Seguretat Social

#### Total. Nombre

31 de març. Barcelonès Nord



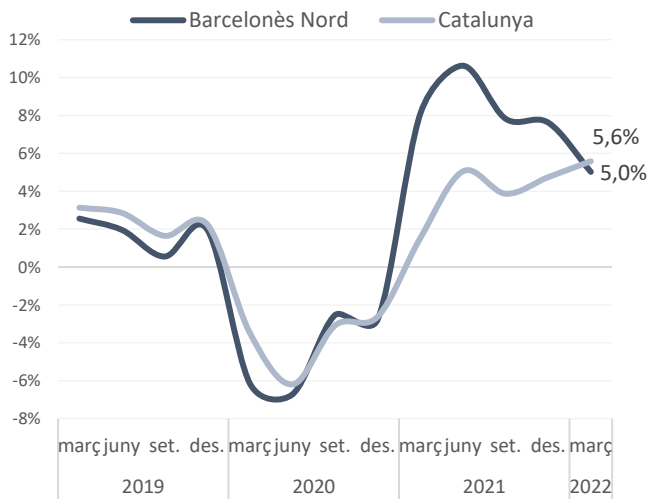
Font: Elaboració pròpia a partir de les dades de l'Observatori del Treball

i Model Productiu de la Generalitat de Catalunya i Seguretat Social

# Llocs de treball

## Afiliacions a la Seguretat Social segons ubicació de la seu de l'empresa

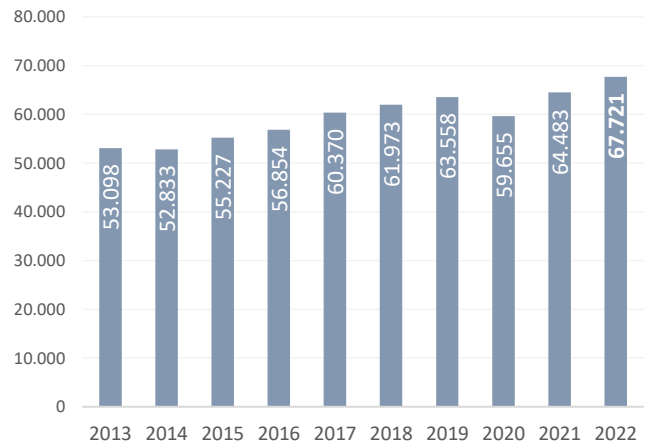
**Assalariats. Variació anual (%)**



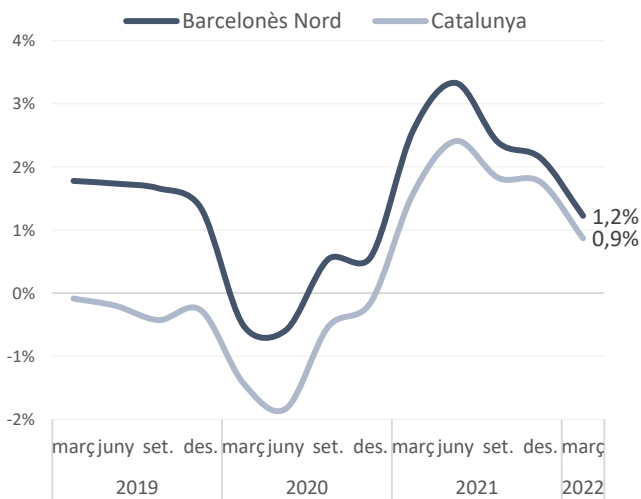
Font: Idescat

**Assalariats. Nombre**

31 de març. Barcelonès Nord



**Autònoms. Variació anual (%)**

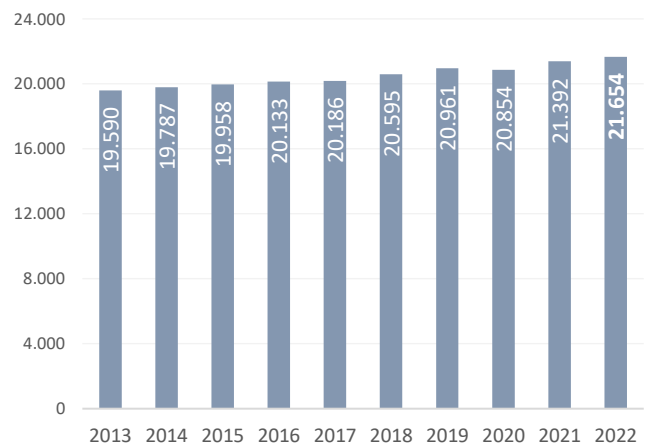


Font: Elaboració pròpia a partir de les dades de l'Observatori del Treball i Model Productiu de la Generalitat de Catalunya i Seguretat Social

Nota: Assalariats: afiliacions al règim general i al règim especial de la mineria del carbó i Autònoms: afiliacions al règim especial de treballadors autònoms

**Autònoms. Nombre**

31 de març. Barcelonès Nord



## Assalariats

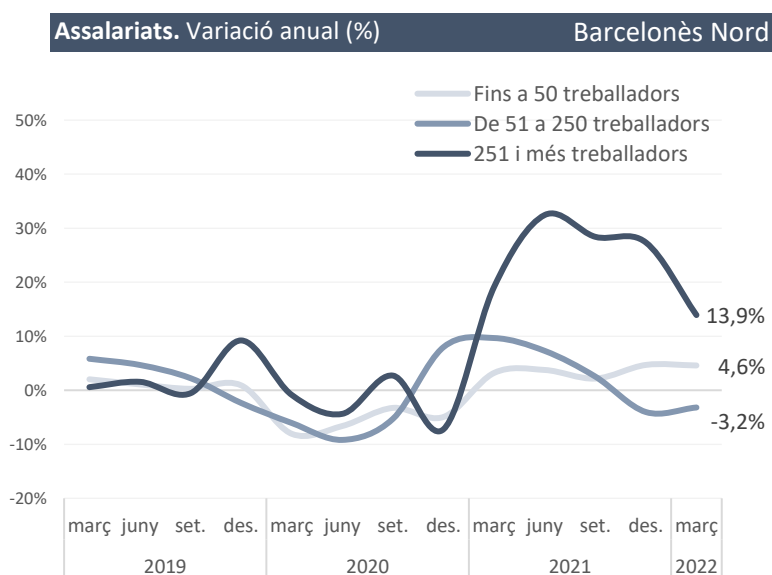
### Afiliacions a la Seguretat Social règim general segons grandària de l'empresa

Barcelonès Nord - 31 de març 22

	Assalariats	% sobre el total	període anterior		mateix període any anterior	
			Variació absoluta	Variació relativa	Variació absoluta	Variació relativa
Fins a 50 treballadors	36.021	53,2%	-63	-0,2%	1.580	4,6%
De 51 a 250 treballadors	14.279	21,1%	290	2,1%	-470	-3,2%
251 i més treballadors	17.421	25,7%	-70	-0,4%	2.128	13,9%
<b>Total</b>	<b>67.721</b>	<b>100,0%</b>	<b>157</b>	<b>0,2%</b>	<b>3.238</b>	<b>5,0%</b>

Font: Elaboració pròpia a partir de les dades d'Idescat.

● taxa de variació positiva >0,5% ● taxa de variació entre -0,5% i +0,5% ● taxa de variació negativa < -0,5%



Font: Elaboració pròpia a partir de les dades d'Idescat.

# Afiliats a la Seguretat Social segons residència padronal de l'afiliat

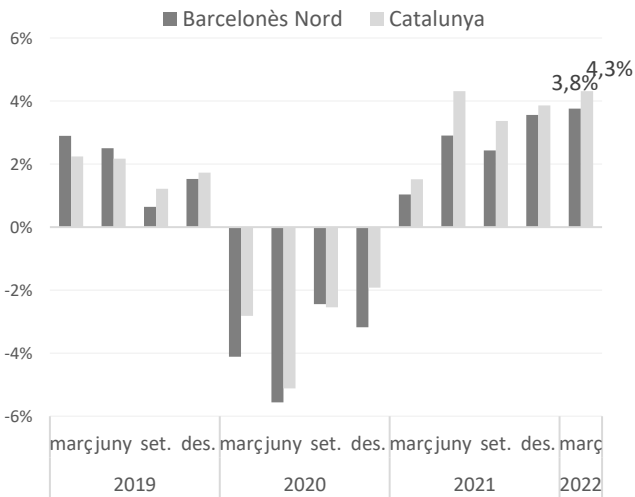
## Barcelonès Nord - 31 de març 22

	Afiliats	% sobre el total	mes anterior		mateix mes any anterior	
			Variació absoluta	Variació relativa	Variació absoluta	Variació relativa
<b>Per sexe:</b>						
Home	81.249	53,8%	265	0,3%	2.963	3,8%
Dona	69.878	46,2%	-74	-0,1%	2.512	3,7%
<b>Per edats:</b>						
Menys de 30 anys	24.706	16,3%	-3	0,0%	2.163	9,6%
De 30 a 44 anys	55.069	36,4%	26	0,0%	-188	-0,3%
De 45 a 54 anys	44.383	29,4%	75	0,2%	1.866	4,4%
De 55 anys i més	26.969	17,8%	93	0,3%	1.634	6,4%
<b>Per nacionalitat</b>						
Espanyola	125.475	83,0%	-40	0,0%	3.013	2,5%
Estrangera	25.652	17,0%	231	0,9%	2.462	10,6%
<b>TOTAL</b>	<b>151.127</b>	<b>100,0%</b>	<b>191</b>	<b>0,1%</b>	<b>5.475</b>	<b>3,8%</b>

Font: Elaboració pròpia a partir de les dades d'Idescat

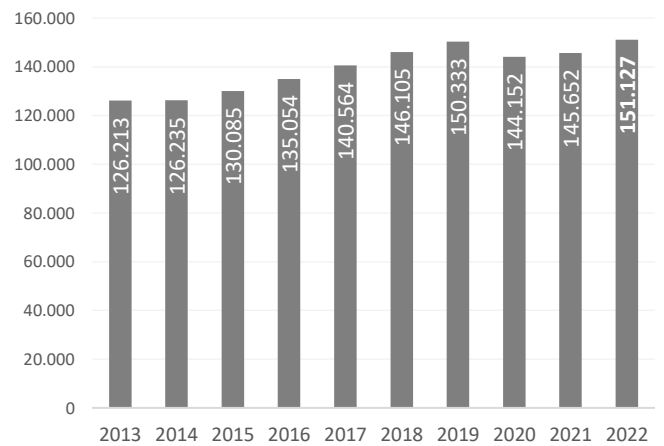
● taxa de variació positiva >0,5% ● taxa de variació entre -0,5% i +0,5% ● taxa de variació negativa <-0,5%

### Total. Variació anual (%)



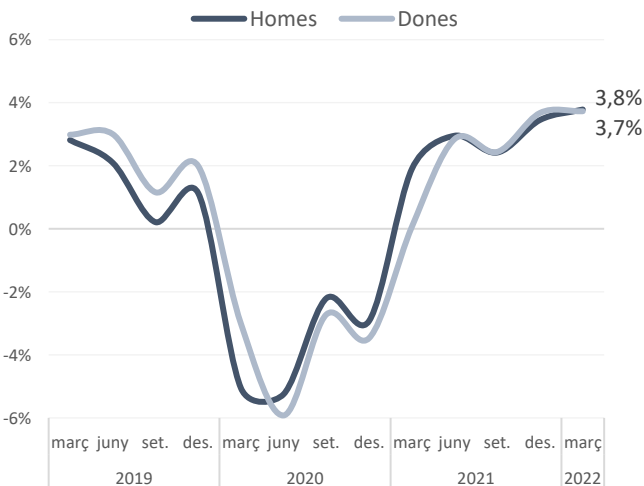
### Total. Nombre

31 de març. Barcelonès Nord



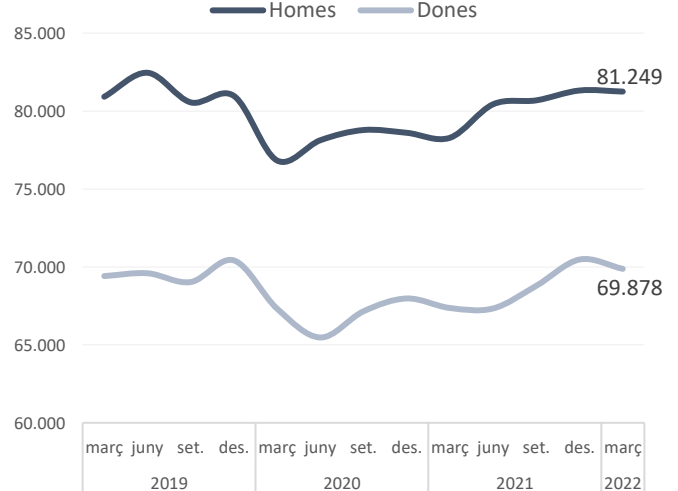
### Sexe. Variació anual (%)

Barcelonès Nord



### Sexe. Nombre

Barcelonès Nord

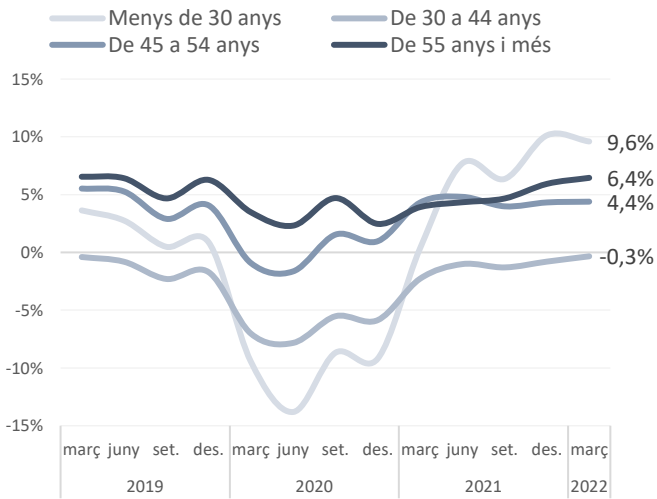


Font: Idescat

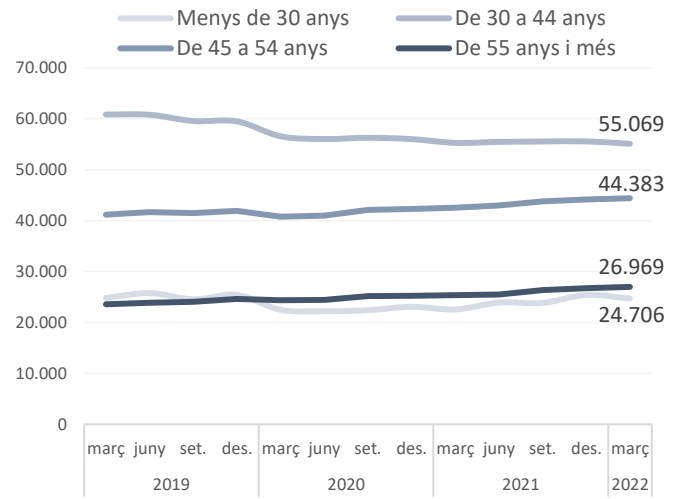


# Afiliats a la Seguretat Social segons residència padronal de l'afiliat

**Edat. Variació anual (%)** Barcelonès Nord

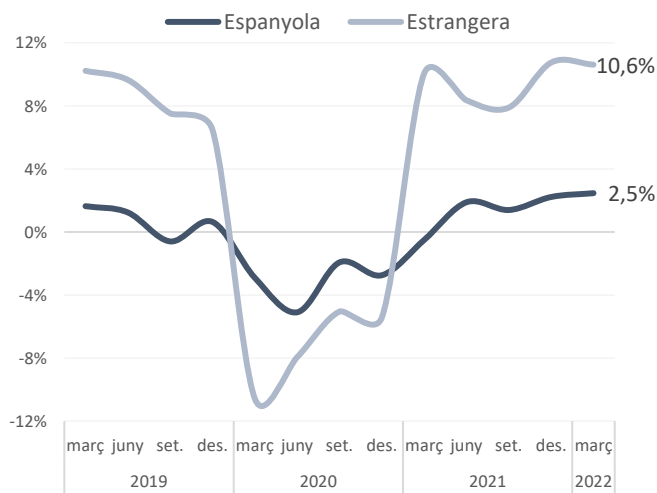


**Edat. Nombre** Barcelonès Nord

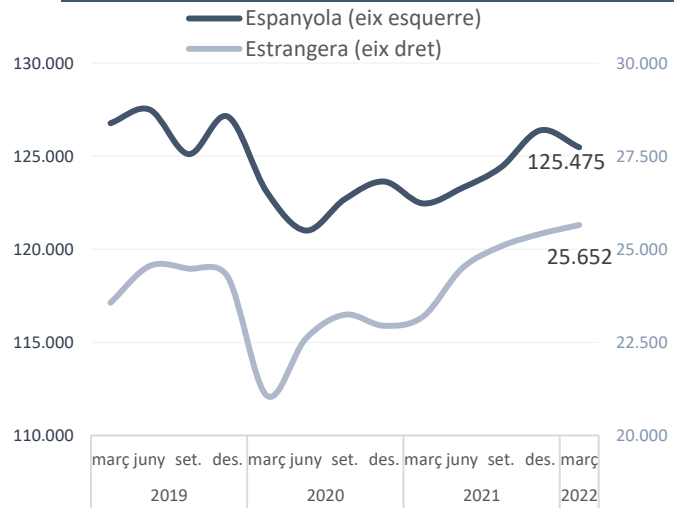


Font: Idescat

**Nacionalitat. Variació anual (%)** Barcelonès Nord



**Nacionalitat. Nombre** Barcelonès Nord



Font: Idescat

# Atur registrat

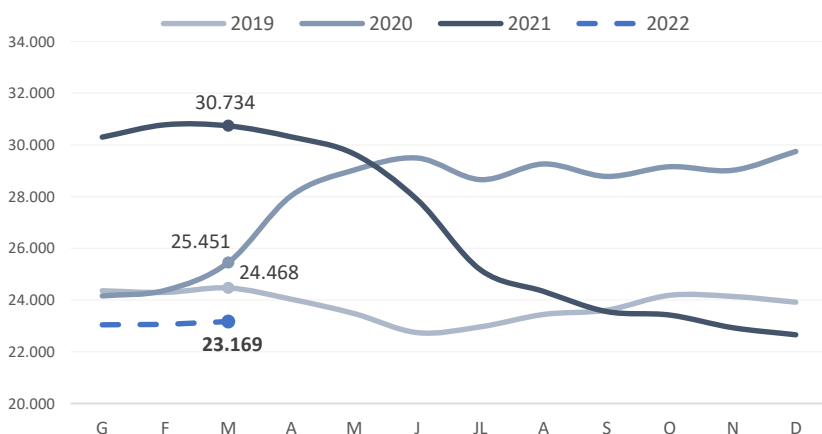
Barcelonès Nord - 31 de març 22

	Atur registrat	% s/ el total	mes anterior		mateix mes any anterior	
			Variació absoluta	Variació relativa	Variació absoluta	Variació relativa
<b>Per sexe:</b>						
Home	10.112	43,6%	73	0,7%	-3.867	-27,7%
Dona	13.057	56,4%	35	0,3%	-3.698	-22,1%
<b>Per edats:</b>						
Menys de 30 anys	3.285	14,2%	101	3,2%	-1.981	-37,6%
De 30 a 44 anys	7.028	30,3%	54	0,8%	-3.015	-30,0%
De 45 a 54 anys	6.007	25,9%	-37	-0,6%	-1.801	-23,1%
De 55 anys i més	6.849	29,6%	-10	-0,1%	-768	-10,1%
<b>Per ocupació:</b>						
Ocupacions militars	2	0,0%	1	100,0%	-3	-60,0%
Directors i gerents	139	0,6%	-5	-3,5%	-42	-23,2%
Professionals científics i intel·lectuals	792	3,4%	10	1,3%	-261	-24,8%
Tècnics i professionals de suport	1.502	6,5%	1	0,1%	-459	-23,4%
Empleats oficina comptables i administratius	2.114	9,1%	4	0,2%	-565	-21,1%
Treballadors restauració, personals i venedors	5.897	25,5%	33	0,6%	-2.161	-26,8%
Treb. act. agrícoles, ramaderes i pesqueres	225	1,0%	13	6,1%	-47	-17,3%
Artesans, treballadors indústries i construcció	2.696	11,6%	-17	-0,6%	-892	-24,9%
Operadors instal·lacions i màquines, i muntadors	1.309	5,6%	-26	-1,9%	-365	-21,8%
Ocupacions elementals	8.493	36,7%	94	1,1%	-2.770	-24,6%
<b>Total</b>	<b>23.169</b>	<b>100%</b>	<b>108</b>	<b>0,5%</b>	<b>-7.565</b>	<b>-24,6%</b>

Font: Elaboració pròpia a partir de les dades de l'Observatori del Treball i Model Productiu de la Generalitat de Catalunya i Programa Hermes de la Diputació de Barcelona

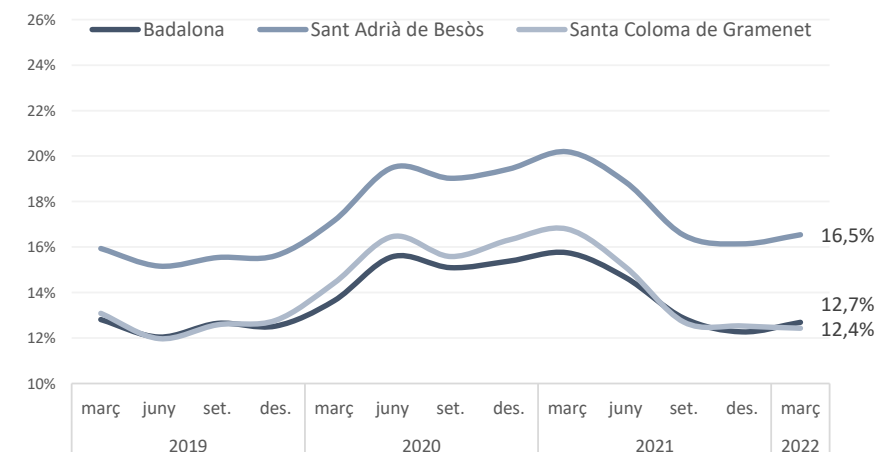
● taxa de variació negativa < -0,5% ● taxa de variació entre -0,5% i +0,5% ● taxa de variació positiva > 0,5%

## Evolució mensual del nombre d'aturats registrats



Font: Observatori de Treball i Model Productiu de la Generalitat de Catalunya.

## Evolució trimestral de la taxa d'atur registrat



Font: Observatori de Treball i Model Productiu de la Generalitat de Catalunya i programa Hermes de la Diputació de Barcelona

**Atur registrat**  
**Barcelonès Nord - 31 de març 22**

CCAE-09	Activitat Econòmica	Aturats registrats	% sobre el total	Mes anterior		Mateix mes any anterior	
				Variació absoluta	Variació relativa	Variació absoluta	Variació relativa
01	Agricultura, ramaderia i caça	100	0,43%	4	4,2%	-23	-18,7%
02	Silvicultura i explotació forestal	6	0,03%	1	20,0%	-2	-25,0%
03	Pesca i aqüicultura	8	0,03%	1	14,3%	5	166,7%
05	Antracita, hulla i lignit	1	0,00%	0	0,0%	-2	-66,7%
06	Petroli i gas natural	1	0,00%	0	0,0%	0	0,0%
07	Minerals metàl·lics	1	0,00%	0	0,0%	0	0,0%
08	Minerals no metàl·lics ni energètics	0	0,00%	0	0,0%	-1	-100,0%
09	Suport a les indústries extractives	2	0,01%	-1	-33,3%	0	0,0%
10	Indústries de productes alimentaris	253	1,09%	4	1,6%	-89	-26,0%
11	Fabricació de begudes	11	0,05%	0	0,0%	3	37,5%
12	Indústries del tabac	4	0,02%	0	0,0%	0	0,0%
13	Indústries tèxtils	145	0,63%	2	1,4%	-31	-17,6%
14	Confecció de peces de vestir	254	1,10%	-11	-4,2%	-119	-31,9%
15	Indústria del cuir i del calçat	17	0,07%	1	6,3%	3	21,4%
16	Indústries fusta i suro, exc. mobles	31	0,13%	2	6,9%	-17	-35,4%
17	Indústries del paper	27	0,12%	-1	-3,6%	-4	-12,9%
18	Arts gràfiques i suports enregistrats	136	0,59%	-7	-4,9%	-75	-35,5%
19	Coqueries i refinació del petroli	0	0,00%	0	0,0%	0	0,0%
20	Indústries químiques	87	0,38%	-8	-8,4%	-20	-18,7%
21	Productes farmacèutics	27	0,12%	-1	-3,6%	-10	-27,0%
22	Cautxú i plàstic	95	0,41%	-14	-12,8%	-22	-18,8%
23	Productes minerals no metàl·lics ncaa	47	0,20%	2	4,4%	-13	-21,7%
24	Metal·lúrgia	39	0,17%	-4	-9,3%	-22	-36,1%
25	Productes metàl·lics, exc. maquinària	227	0,98%	-2	-0,9%	-78	-25,6%
26	Productes informàtics i electrònics	29	0,13%	-1	-3,3%	-4	-12,1%
27	Materials i equips elèctrics	43	0,19%	-1	-2,3%	-10	-18,9%
28	Maquinària i equips ncaa	81	0,35%	-5	-5,8%	-3	-3,6%
29	Vehicles de motor, remolcs i semiremolcs	218	0,94%	-17	-7,2%	126	137,0%
30	Altres materials de transport	6	0,03%	0	0,0%	-3	-33,3%
31	Mobles	49	0,21%	0	0,0%	-8	-14,0%
32	Indústries manufactureres diverses	58	0,25%	4	7,4%	-10	-14,7%
33	Reparació i instal·lació de maquinària	52	0,22%	-1	-1,9%	-23	-30,7%
35	Energia elèctrica i gas	12	0,05%	0	0,0%	-6	-33,3%
36	Aigua	6	0,03%	-1	-14,3%	-3	-33,3%
37	Tractament d'aigües residuals	1	0,00%	0	0,0%	-1	-50,0%
38	Tractament de residus	290	1,25%	-20	-6,5%	-56	-16,2%
39	Gestió de residus	3	0,01%	0	0,0%	-2	-40,0%
41	Construcció d'immobles	860	3,71%	5	0,6%	-277	-24,4%
42	Construcció d'obres d'enginyeria civil	120	0,52%	5	4,3%	-31	-20,5%
43	Activitats especialitzades construcció	1.229	5,30%	17	1,4%	-430	-25,9%
45	Venda i reparació de vehicles motor	180	0,78%	2	1,1%	-69	-27,7%
46	Comerç engròs, exc. vehicles motor	804	3,47%	-6	-0,7%	-343	-29,9%
49	Transport terrestre i per canonades	378	1,63%	15	4,1%	-209	-35,6%
50	Transport marítim i per vies interiors	8	0,03%	1	14,3%	0	0,0%
51	Transport aeri	10	0,04%	-5	-33,3%	-19	-65,5%
52	Emmagatzematge i afins al transport	173	0,75%	1	0,6%	-78	-31,1%
53	Activitats postals i de correus	189	0,82%	16	9,2%	-11	-5,5%
55	Serveis d'allotjament	252	1,09%	-10	-3,8%	-225	-47,2%
56	Serveis de menjar i begudes	1.534	6,62%	-8	-0,5%	-930	-37,7%
58	Edició	36	0,16%	-3	-7,7%	-8	-18,2%
59	Cinema i vídeo; enregistrament de so	55	0,24%	3	5,8%	-11	-16,7%
60	Ràdio i televisió	6	0,03%	-4	-40,0%	1	20,0%
61	Telecomunicacions	46	0,20%	-3	-6,1%	-23	-33,3%
62	Serveis de tecnologies de la informació	107	0,46%	9	9,2%	-28	-20,7%
63	Serveis d'informació	42	0,18%	3	7,7%	-26	-38,2%
64	Mediació financera	72	0,31%	4	5,9%	31	75,6%
65	Assegurances i fons pensions	24	0,10%	-1	-4,0%	2	9,1%
66	Activitats auxiliars mediació financera	48	0,21%	0	0,0%	-23	-32,4%
68	Activitats immobiliàries	153	0,66%	14	10,1%	-48	-23,9%
69	Activitats jurídiques i de comptabilitat	130	0,56%	-10	-7,1%	-56	-30,1%
70	Seus centrals i consultoria empresarial	74	0,32%	-4	-5,1%	-26	-26,0%
71	Serveis tècnics arquitectura i enginyeria	83	0,36%	-3	-3,5%	-22	-21,0%
72	Recerca i desenvolupament	15	0,06%	0	0,0%	-10	-40,0%
73	Publicitat i estudis de mercat	149	0,64%	6	4,2%	-64	-30,0%
74	Activitats professionals i tècniques ncaa	360	1,55%	6	1,7%	-110	-23,4%
75	Activitats veterinàries	8	0,03%	-2	-20,0%	0	0,0%
77	Activitats de lloguer	86	0,37%	-4	-4,4%	-50	-36,8%
78	Activitats relacionades amb l'ocupació	1.374	5,93%	49	3,7%	-516	-27,3%
79	Agències viatges i operadors turístics	36	0,16%	-3	-7,7%	-38	-51,4%
80	Activitats de seguretat i investigació	75	0,32%	0	0,0%	-27	-26,5%
81	Serveis a edificis i de jardineria	2.145	9,26%	-11	-0,5%	-588	-21,5%
82	Activitats administratives d'oficina	630	2,72%	-2	-0,3%	-238	-27,4%
84	Adm. pública, Defensa i SS obligatòria	1.408	6,08%	-36	-2,5%	-278	-16,5%
85	Educació	385	1,66%	17	4,6%	-42	-9,8%
86	Activitats sanitàries	330	1,42%	14	4,4%	-40	-10,8%
87	Serveis socials amb allotjament	478	2,06%	7	1,5%	-94	-16,4%
88	Serveis socials sense allotjament	409	1,77%	4	1,0%	-111	-21,3%
90	Activitats artístiques i d'espectacles	51	0,22%	-1	-1,9%	-68	-57,1%
91	Biblioteques i museus	17	0,07%	0	0,0%	-4	-19,0%
92	Jocs d'atzar i apostes	23	0,10%	-1	-4,2%	-15	-39,5%
93	Activitats esportives i d'entreteniment	197	0,85%	5	2,6%	-73	-27,0%
94	Activitats associatives	148	0,64%	3	2,1%	-18	-10,8%
95	Reparació ordinadors i efectes personals	36	0,16%	1	2,9%	-10	-21,7%
96	Altres activitats de serveis personals	572	2,47%	7	1,2%	-148	-20,6%
97	Llars que ocupen personal domèstic	484	2,09%	6	1,3%	-151	-23,8%
98	Llars que prod. béns i serveis ús propi	2	0,01%	0	0,0%	-3	-60,0%
99	Organismes extraterritorials	2	0,01%	0	0,0%	-1	-33,3%
SA	Sense ocupació anterior	2.043	8,82%	84	4,3%	-715	-25,9%
<b>Total</b>		<b>23.169</b>	<b>100%</b>	<b>108</b>	<b>0,5%</b>	<b>-7.565</b>	<b>-24,6%</b>

Font: Elaboració pròpia a partir de les dades de l'OTMP de la Generalitat de Catalunya

● taxa de variació negativa < -0,5% ● taxa de variació entre -0,5% i +0,5% ● taxa de variació positiva > 0,5%


## Llistat d'empreses amb seu a la comarca segons ingressos d'explotació (informació del darrer any disponible)

### Barcelonès Nord

Nom	Darrer any disponible	Ingressos d'explotació (milers €)	Nombre de treballadors	Importador / Exportador	Imp (%)	Exp (%)	CP	Localitat
AUDAX RENOVABLES S.A.	31/12/2020	359.936	226	Importador / Exportador	24,00	26,00	08911	BADALONA
LABORATORIOS MENARINI SA	31/12/2020	208.372	534	Importador / Exportador	74	14,00	08918	BADALONA
GIRO GH SA	31/12/2020	119.659	430	Importador / Exportador	4,00	57,00	08911	BADALONA
WHIRLPOOL ELECTRODOMESTICOS SA.	31/12/2020	102.839	69	Importador / Exportador	n.d.	1,00	08917	BADALONA
WHIRLPOOL IBERIA SUCURSAL EN ESPAÑA DE WHIRLPOOL EU	31/12/2000	95.499	67	No realitza activitat exterior	n.d.	n.d.	08917	BADALONA
SERTRANS CATALUNYA SA	31/12/2020	89.713	124	Importador / Exportador	42,00	61,00	08930	SANT ADRIA DE BESOS
BADALONA SERVEIS ASSISTENCIALS SA	31/12/2020	86.137	1.193	No realitza activitat exterior	n.d.	n.d.	08911	BADALONA
TRACTAMENT I SELECCIO DE RESIDUS SA	31/12/2020	84.226	128	No realitza activitat exterior	n.d.	n.d.	08930	SANT ADRIA DE BESOS
A. MENARINI LATIN AMERICA SL.	31/12/2020	73.633	93	Importador / Exportador	64,00	n.d.	08918	BADALONA
TRANSPORTES URBANOS Y SERVICIOS GENERALES SAL	31/12/2020	70.956	936	No realitza activitat exterior	n.d.	n.d.	08916	BADALONA
MENARINI DIAGNOSTICOS SA	31/12/2020	68.675	142	Importador / Exportador	n.d.	14,00	08918	BADALONA
ARITEX CADING SA	31/12/2019	61.646	144	Exportador	n.d.	60,00	08918	BADALONA
ACTIBIOS DISTRIBUCIONS SL	31/12/2019	57.096	99	No realitza activitat exterior	n.d.	n.d.	08918	BADALONA
VIROSPACK SL	31/12/2020	55.555	375	Importador / Exportador	69,00	97,00	08918	BADALONA
AUTOMOCIO BADALONA CRC 3 SL	31/12/2020	54.415	110	No realitza activitat exterior	n.d.	n.d.	08915	BADALONA
GRUPO CACAOLAT SL.	31/12/2020	44.222	190	Importador / Exportador	6,00	n.d.	08924	SANTA COLOMA DE GRAMENET
DIALYPA SL	31/12/2020	43.255	846	No realitza activitat exterior	n.d.	n.d.	08930	SANT ADRIA DE BESOS
OBRES I CONTRACTES PENTA SA	31/12/2020	40.931	68	No realitza activitat exterior	n.d.	n.d.	08917	BADALONA
PRODUCTOS QUIMICOS GONMISOL SA	31/12/2020	36.584	13	Importador / Exportador	91,00	87,00	08930	SANT ADRIA DE BESOS
FEDERAL-MOGUL FRICTION PRODUCTS SA	31/12/2019	36.368	182	Importador / Exportador	62,00	99,00	08918	BADALONA
HONEYWELL LIFE SAFETY IBERIA SL	31/12/2019	35.247	56	Importador / Exportador	87	11,00	08911	BADALONA
SERVIHOGAR GESTION 24 HORAS SL	31/12/2020	33.403	268	No realitza activitat exterior	n.d.	n.d.	08917	BADALONA
NOVOTECNO SA	31/12/2020	31.442	86	Importador	20,00	n.d.	08911	BADALONA
BCN FARMA DISTRIBUCION Y ALMACENAJE DE MEDICAMENTOS SL	31/12/2019	28.279	21	Importador / Exportador	22	27	08918	BADALONA
HAIR AND BEAUTY CASH AND CARRY SL	31/12/2020	26.285	39	Importador / Exportador	n.d.	11,00	08918	BADALONA
GUIDOTTI FARMA SL	31/12/2020	25.597	108	Importador	24	n.d.	08918	BADALONA
ALBERCH SA	31/12/2020	24.570	104	Importador	20,00	n.d.	08911	BADALONA
SUMINISTROS HOSPITALARIOS SA	31/12/2020	24.250	48	Importador / Exportador	77,00	1,00	08918	BADALONA
OLIVER Y BATLLE SA	31/12/2020	24.067	90	Importador / Exportador	12,00	76,00	08911	BADALONA
VICORQUIMIA SA	31/12/2020	22.772	19	Importador / Exportador	97,00	3,00	08917	BADALONA
TEJIDOS REBES SL	31/12/2020	22.022	34	Importador / Exportador	n.d.	27,00	08917	BADALONA
IBERBARNA PAPEL SA	31/12/2020	21.783	1	No realitza activitat exterior	n.d.	n.d.	08911	BADALONA
ENRIQUE TOMAS SL	31/12/2019	20.634	83	Exportador	n.d.	n.d.	08917	BADALONA
COLOMAFRUITS SL	31/12/2020	20.328	118	No realitza activitat exterior	n.d.	n.d.	08917	BADALONA
RIO MARKETING SL	31/12/2019	19.385	21	Importador / Exportador	88,00	6,00	08917	BADALONA
ALANTA SA	31/12/2020	19.047	76	Importador	n.d.	n.d.	08924	SANTA COLOMA DE GRAMENET
VIVO ENERGIA FUTURA SA.	31/12/2020	18.559	6	No realitza activitat exterior	n.d.	n.d.	08913	BADALONA
SOCOMEI IBERICA SA	31/12/2020	18.140	61	Importador / Exportador	78	34	08915	BADALONA
BEPCO IBERICA SA.	30/09/2020	17.071	72	Importador / Exportador	59,00	17,00	08915	BADALONA
COMERCIAL DE BEBIDAS VIDICO SL	31/12/2019	16.717	50	No realitza activitat exterior	n.d.	n.d.	08930	SANT ADRIA DE BESOS
TALLERES PENA SL	31/12/2020	16.586	145	Importador / Exportador	80,00	64,00	08918	BADALONA
ONDALIBRE TELEFONIA SL	31/12/2019	15.148	91	No realitza activitat exterior	n.d.	n.d.	08915	BADALONA
CONTRATOS Y DISEÑOS INDUSTRIALES SA	31/12/2020	15.030	170	Importador / Exportador	1,00	n.d.	08918	BADALONA
ECOPARC DEL MEDITERRANI SA	31/12/2018	14.436	100	No realitza activitat exterior	n.d.	n.d.	08930	SANT ADRIA DE BESOS
PROCON SYSTEMS SA	31/12/2020	14.423	69	Importador / Exportador	32,00	64,00	08918	BADALONA
PLATAFORMA LOGISTICA 2000 SL	31/12/2019	13.912	139	No realitza activitat exterior	n.d.	n.d.	08917	BADALONA
FORMACIO I TREBALL EMPRESA D'INSERCCIO SL	31/12/2019	13.631	280	No realitza activitat exterior	n.d.	n.d.	08930	SANT ADRIA DE BESOS
LABORATORIOS RAYT SA	31/12/2020	13.443	50	Importador / Exportador	41,00	36,00	08912	BADALONA
LA PAU S.C.C.L.	31/12/2019	13.370	211	No realitza activitat exterior	n.d.	n.d.	08916	BADALONA
LOTUM SA	31/12/2019	13.361	63	Importador / Exportador	n.d.	n.d.	08930	SANT ADRIA DE BESOS

Font: SABI

Nota: El SABI (Sistema d'Anàlisi de Balanços Ibèrics) és una eina web que dona informació sobre els balanços de més de 2,7 milions d'empreses nacionals, a partir de la base de dades d'Informa. No recull informació sobre les entitats financeres ni autònoms.

 Edifici BCIN  
Polígon Les Guixeres, s/n  
08915 Badalona

 [barcelonesnord@cambrabcn.cat](mailto:barcelonesnord@cambrabcn.cat)

 **902 448 448** ext. 1031

[www.cambrabcn.cat](http://www.cambrabcn.cat)

