



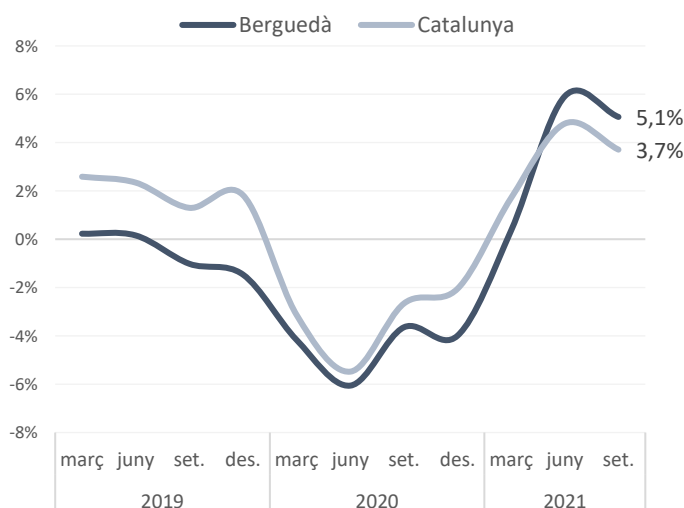
Els llocs de treball al Berguedà marquen al tancament del tercer trimestre la tercera xifra més elevada des del 2010

- Els llocs de treball al Berguedà també superen en un 1,2% els anteriors a la pandèmia.
- Els afiliats segons la residència padronal a la comarca creixen un 3,3% respecte a un any enrere i també superen les registrades abans de la pandèmia (+1,3%).
- El Berguedà compta amb un 1.225 empreses a finals de setembre, un 2,0% més que l'any anterior, i l'atur assoleix la xifra més baixa per a aquest mes des del 2008.

Berguedà, 5 de novembre de 2021.- El Berguedà ha tancat el tercer trimestre amb un total de **11.524 llocs de treball**, un **1,2% per sobre del nombre assolit el setembre del 2019 (abans de la pandèmia)**. Una dada positiva per al mercat del treball de la comarca, que a més a més representa **la tercera més elevada des del 2010 (només per darrere de les xifres del juny de 2018 i 2019)**.

Així s'extreu de l'**Informe trimestral del teixit empresarial i mercat del treball**, que elaboren conjuntament la Cambra del Berguedà i el Gabinet d'Estudis Econòmics de la Cambra de Barcelona, i que tot seguit presenta els principals resultats pel que fa a teixit empresarial, els llocs de treball, les afiliacions segons la residència padronal i les xifres de l'atur i la taxa d'atur registral a la comarca.

Llocs de treball. Total. Variació anual (%).



Font: Elaboració pròpia a partir de les dades de l'Observatori del Treball i Model Productiu de la Generalitat de Catalunya i Seguretat Social



En comparació amb el mateix període de l'any passat **el creixement dels llocs de treball al Berguedà ha estat del 5,1%**, una evolució més intensa que la registrada pel conjunt de Catalunya (3,7%). Això sí, es tracta d'un **creixement influenciat per la disminució d'afiliacions que es va produir a partir del març de 2020** com a conseqüència de l'aplicació de l'estat d'alarma i l'aplicació de restriccions.

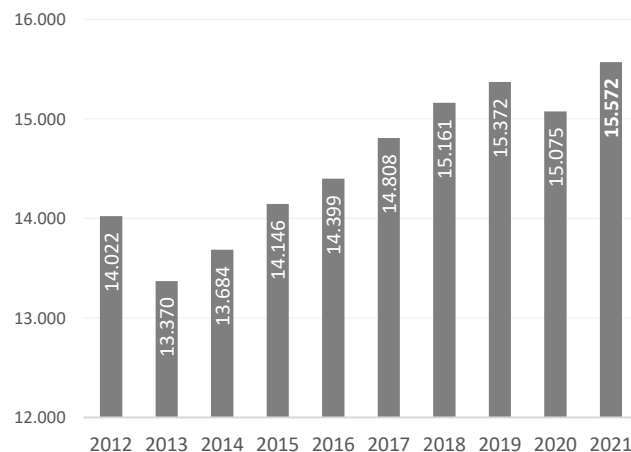
També cal tenir present que **les dades a partir de març de 2020 inclouen les persones en EERTO** i que continuen donades d'alta com a afiliats que cotitzen, malgrat que no estiguin laboralment actius – **al setembre hi ha unes 180 persones a la comarca (330 al juny)** segons estimació pròpia a partir de les dades de l'Observatori de Treball i Model Productiu de la Generalitat i el Ministeri de Treball.

Segons el tipus de règim d'afiliació, s'observa una evolució anual oposada: **mentre que els assalariats augmenten notablement (un 7,7%) els autònoms es redueixen (-0,9%)**. Així mateix, respecte als nivells previs a la pandèmia **el nombre d'assalariats registra la dada més elevada des del 2009**, mentre que la dada d'autònoms encara es troba **un 2,1% per sota la del setembre de 2019**.

La segona millor xifra d'afiliats segons residència padronal des del 2012

Els afiliats segons la residència padronal a la comarca **han crescut un 3,3%** en comparació a un any enrere fins a les **15.572 persones a finals de setembre de 2021**, la segona xifra més elevada des del 2012 (inici de la sèrie disponible), només per darrere de la del trimestre anterior. Així mateix, les afiliacions també són **un 1,3% superiors a les d'abans de la pandèmia (setembre 2019)**.

Afiliacions segons residència padronal. Total Berguedà. 30 de setembre.



Font: Idescat.

El creixement ha estat **més intens entre les dones (3,7%) que els homes (3,0%)**. Les afiliacions registren un augment a tots els grans grups d'edat, **entre l'1% de les persones compreses entre els 30 i 44 anys i el 10,4% dels menors de 30 anys**. Per nacionalitat, cal destacar el **creixement relatiu d'afiliats entre les persones de nacionalitat estrangera, un 7,1% (3,0% els espanyols)**.



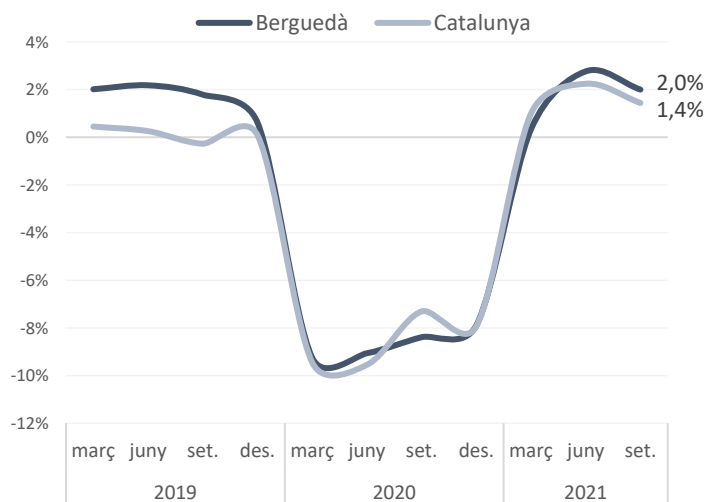
Respecte als nivells previs a la pandèmia (setembre 2019), **el nombre d'afiliats ha augmentat a totes les variables analitzades, excepte entre les persones de 30 a 44 anys** que encara no han assolit nivells previs a la crisi (-3,7% menys). Si es comparen les afiliacions segons seu social i per residència padronal, el nombre és superior en el segon cas (un 35% més); el motiu de la diferència és que **molts treballadors residents al Berguedà es traslladen a una comarca diferent per treballar**.

Creix el nombre d'empreses de la construcció i el sector primari

Les empreses (comptes de cotització) a la comarca també registren un creixement anual des de principis d'any, però **encara no s'ha recuperat el total del teixit empresarial d'abans de la crisi**.

Així, al setembre es registren **1.225 empreses a la comarca, un 2% més que l'any anterior** (1,4% al conjunt de Catalunya) i un 0,2% menys que al trimestre anterior (evolució habitual per a un mes de setembre). Si es compara la dada de setembre 2021 amb els nivells previs a la pandèmia (setembre 2019), aquesta **encara es troba un 6,6% per sota** (un -6% en el cas de Catalunya).

Comptes de cotització. Total. Variació anual (%).



Font: Elaboració pròpia a partir de les dades de l'Idescat i l'Observatori del Treball i Model Productiu de la Generalitat de Catalunya.

Per sectors econòmics, el nombre d'empreses ha augmentat anualment a la **construcció (5,1%)** i al **sector primari (18,2%)**, i ha disminuït a la indústria i als serveis (un -8,1% i un -1,4%, respectivament). Quant al teixit empresarial del setembre de 2019, **tots els sectors es troben per sota d'aquest nivell (excepte a l'agricultura)**: un -22,3% a la indústria, un -8,2% als serveis i un -3,1% a la construcció.

L'atur intensifica el seu descens per quart mes consecutiu

el nombre d'aturats ha estat de **1.815 persones a 30 de setembre, xifra que ja se situa per sota dels nivells previs a la pandèmia i és la més baixa per a aquest mes des del 2008**. En termes interanuals, el ritme de descens s'intensifica per quart mes consecutiu, **un 18% menys que el mateix**

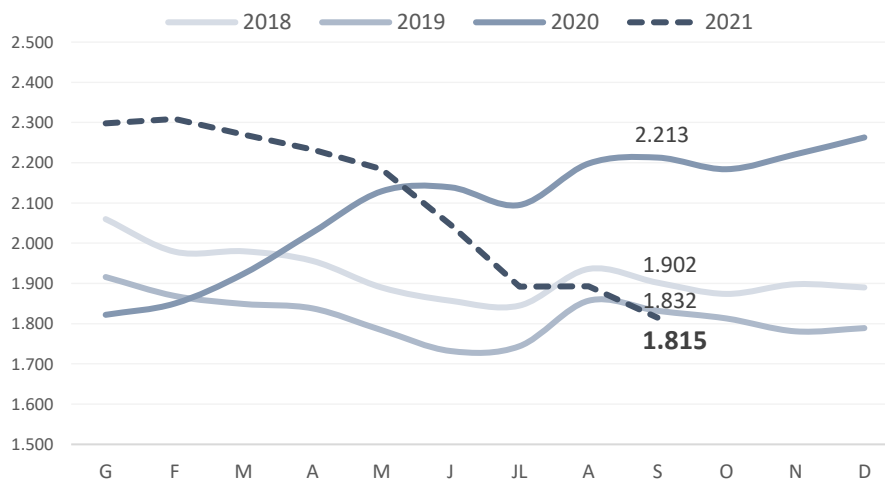


mes del 2020 (amb efectes de l'estat d'alarma), disminució menys intensa que la registrada al conjunt de Catalunya (-20,9%).

La disminució anual és **més elevada entre els homes (-22%) que entre les dones (-14,7%)**. La variació de l'atur per trams d'edat ha oscil·lat **entre el -47,6% de les persones menors de 30 anys i l'1% de 55 anys o més (l'únic grup que registra un creixement)**. Per últim, l'atur disminueix a tots els tipus d'ocupació, i destaca en termes absoluts el **descens entre els treballadors de la restauració, personals i venedors (-110 persones)**.

L'estimació de la taxa d'atur registral se situa en el 10,6% el setembre, la xifra més baixa des del desembre del 2019 i la segona més baixa per a un mes de setembre des del 2009 (només per sobre la taxa del 2019).

Evulció mensual de l'atur registrat.



Font: Observatori de Treball i Model Productiu de la Generalitat de Catalunya.