



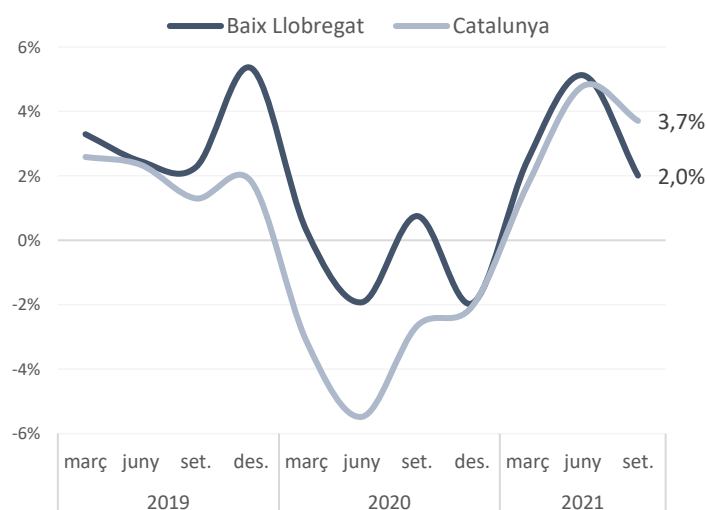
El Baix Llobregat assoleix el tercer trimestre la segona xifra de llocs de treball més alta des del 2008

- Els llocs de treball a la comarca superen en un 2,8% els registrats abans de la pandèmia.
- Les afiliacions segons la residència padronal es queden a tocar del nivell anterior a la Covid-19 i marquen la segona xifra més alta per a un mes de setembre des del 2012.
- El nombre d'empreses creix un 1,8% en comparació a l'any anterior.
- La xifra de persones aturades al Baix Llobregat al setembre també se situa per sota de la d'abans de la pandèmia i representa la quarta més baixa des de l'agost de 2008.

Baix Llobregat, 4 de novembre de 2021.- El Baix Llobregat ha tancat el tercer trimestre amb bones notícies pel que fa a l'evolució del seu mercat de treball. En concret, amb un total de **327.108 llocs de treball** (afiliacions a la Seguretat Social segons seu de l'empresa al règim general i al règim especial de treballadors autònoms), **la segona millor xifra des del 2008** (només per darrere de la dada del desembre del 2019), i també **un 2,8% superior a la del setembre del 2019, abans de la pandèmia.**

Així s'extreu de l'**Informe trimestral del teixit empresarial i mercat del treball**, que elaboren conjuntament la Cambra del Baix Llobregat i el Gabinet d'Estudis Econòmics de la Cambra de Barcelona, i que tot seguit presenta els principals resultats pel que fa a teixit empresarial, els llocs de treball, les afiliacions segons la residència padronal i les xifres de l'atur i la taxa d'atur registral.

Llocs de treball. Total. Variació anual (%)



Font: Elaboració pròpia a partir de les dades de l'Observatori del Treball i Model Productiu de la Generalitat de Catalunya i Seguretat Social



Respecte al setembre de 2020 els llocs de treball a la comarca han crescut un 2%, una evolució menys intensa que la registrada al conjunt de Catalunya (3,7%). Aquest creixement anual està influenciat per la **disminució d'afiliacions que es va produir a partir del març de 2020** a conseqüència de l'aplicació de l'estat d'alarma i les restriccions per contenir l'expansió del virus.

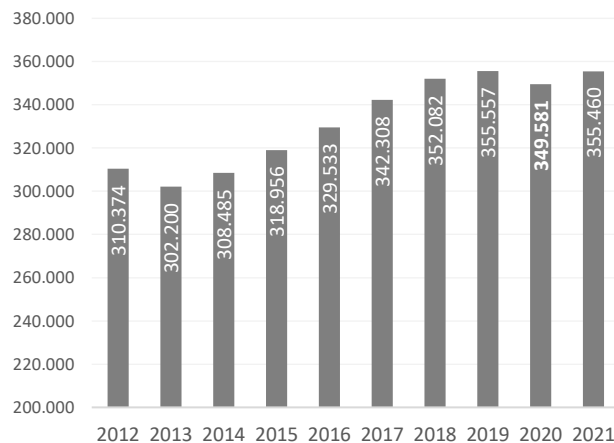
També cal tenir present que **les dades a partir de la crisi sanitària (març 2020) inclouen les persones que estan en ERTO** i que continuen donades d'alta com a afiliats que cotitzen, malgrat que no estiguin laboralment actius. Segons una estimació pròpia a partir de les dades de l'Observatori de Treball i Model Productiu de la Generalitat i el Ministeri de Treball, al setembre hi ha encara **unes 6.200 persones en ERTO a la comarca** (13.100 al juny).

Segons el tipus de règim d'afiliació s'observa **una evolució anual més positiva entre els assalariats (2,3%) que els autònoms (0,5%)**. Així mateix, **ambdues xifres superen els nivells previs a la pandèmia**: la d'autònoms se situa un 0,1% per sobre la de setembre 2019 i la d'assalariats és la **segona xifra més elevada des del 2008**.

Les afiliacions per residència padronal, pràcticament igualades a les anteriors a la pandèmia

Els afiliats segons residència padronal el setembre de 2021 **han augmentat un 1,7%** al Baix Llobregat respecte a un any enrere, fins a les **355.460 persones**. Aquesta representa la **segona millor xifra per a un mes de setembre des del 2012** (inici de la sèrie disponible). Tanmateix, si comparem aquesta xifra amb la del nivell anterior a la pandèmia (setembre 2019), **només se situa un 0,03% per sota** (97 afiliats menys).

Afiliacions segons residència padronal. Total. 30 de setembre.



Font: Idescat

Per sexe, **el creixement ha estat més intens entre les dones (2,0%) que els homes (1,4%)**. Els afiliats registren un augment a tots els grans grups d'edat, a excepció de les persones compreses entre els 30 i 44 anys (-3,0%). Per nacionalitat, cal destacar el **creixement relatiu d'afiliats entre les persones de nacionalitat estrangera, un 4,5% (1,4% els espanyols)**. Respecte als nivells previs a



la pandèmia (setembre 2019), el nombre d'afiliats ha augmentat entre les dones (0,2%), els majors de 44 anys (7,3%) i els estrangers (2,1%).

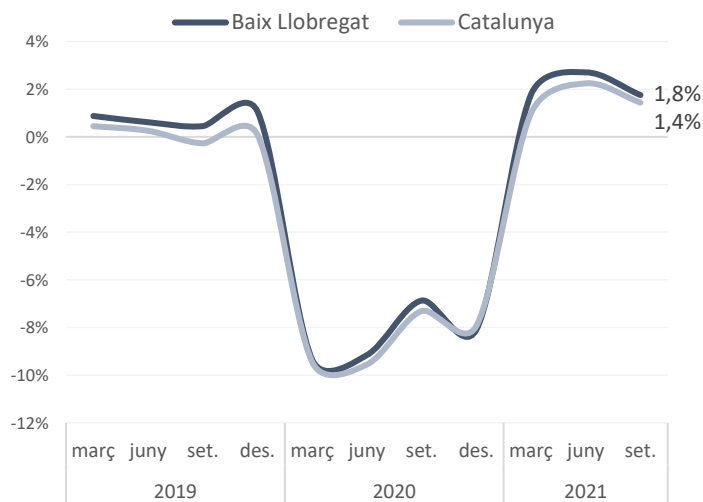
Si es comparen les afiliacions segons seu social i per residència padronal, el nombre és superior en el segon cas (un 9% més); el motiu de la diferència és que **alguns treballadors residents al Baix Llobregat es traslladen a una comarca diferent per treballar.**

La construcció i els serveis lideren el creixement empresarial a la comarca

Paral·lelament a l'evolució positiva de les dades del mercat de treball, les empreses (comptes de cotització) a la comarca també registren un creixement anual des de principis d'any. Però malgrat aquesta tendència, **encara no s'ha recuperat el total del teixit empresarial d'abans de la crisi.**

Al setembre es registren **20.890 empreses a la comarca, un 1,8% més que l'any anterior** (1,4% al conjunt de Catalunya) i un 0,3% menys que al trimestre anterior (evolució habitual per a un mes de setembre). **Si es compara la dada de setembre 2021 amb els nivells previs a la pandèmia (setembre 2019), aquesta encara es troba un 5,2% per sota** (un -6% en el cas de Catalunya).

Xifra d'empreses (comptes de cotització). Total. Variació anual (%)



Font: Elaboració pròpia a partir de les dades de l'Observatori del Treball i Model Productiu de la Generalitat de Catalunya i Seguretat Social

Segons grans sectors econòmics, **el nombre d'empreses ha augmentat anualment a la construcció (2,6%) i als serveis (2,1%), i ha disminuït a la indústria (-1,4%) i al sector primari (-2,9%)**. Respecte al teixit empresarial del setembre de 2019, **tots els sectors se situen encara per sota aquest nivell:** un -12,3% a la indústria, un -10,5% a l'agricultura, un -4,9% als serveis i un -0,2% a la construcció.

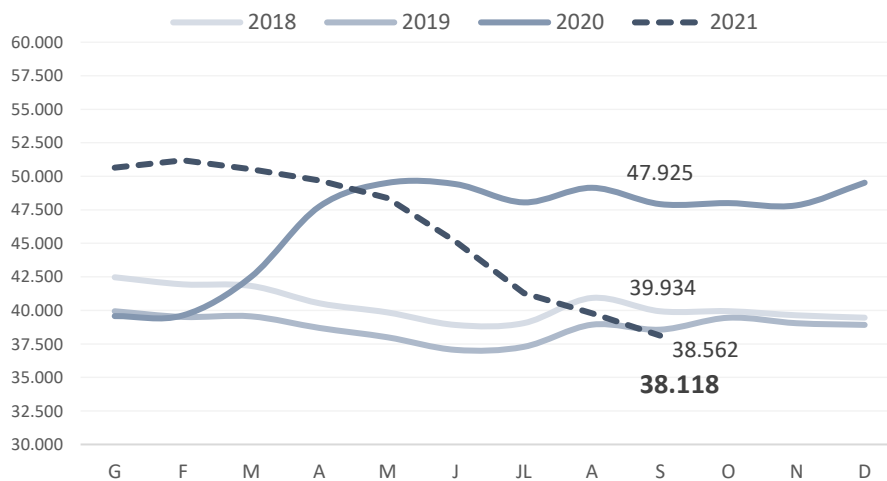
L'atur més baix des de l'agost de 2008

Pel que fa a les xifres d'atur, el nombre d'aturats ha estat de **38.118 persones a 30 de setembre**, xifra que se situa **per sota de nivells previs a la pandèmia i és la quarta més baixa des de l'agost de 2008** (només per darrere dels mesos maig, juny i juliol del 2019). En termes interanuals, **el ritme de**



descens s'intensifica per cinquè mes consecutiu, un 20,5% menys que el mateix mes del 2020 (amb efectes de l'estat d'alarma), en línia amb la disminució registrada a Catalunya (-20,9%).

Evolució mensual del nombre d'aturats registrats



Font: Observatori de Treball i Model Productiu de la Generalitat de Catalunya.

Per sexe, **la disminució anual és més intensa entre els homes (-23,7%) que entre les dones (-18,0%)**. La reducció de l'atur per trams d'edat ha oscil·lat **entre el -43,7% de les persones més joves (menors de 30 anys) i el -3,0% de 55 anys o més**. Per últim, l'atur disminueix a tots els tipus d'ocupació, destaca la caiguda en termes relatius dels **professionals científics i intel·lectuals (-24,4%)** i en termes absoluts la **disminució de 3.134 persones en les ocupacions elementals**.

L'estimació de la taxa d'atur registral se situa en el 9,9% el setembre, la segona xifra més baixa per a un mes de setembre des del 2008 (només per sobre la taxa del 2019).