



El Garraf tanca el segon trimestre assolint un rècord d'afiliacions, però amb més de 1.000 llocs de treball per sota dels nivells precovid

- A 30 de juny, la comarca comptava amb 36.131 llocs de treball i 62.717 afiliats, un 5,4% més que fa un any en ambdós casos, fet que demostra la recuperació econòmica del territori.
- La comarca tanca el mes de juny amb 9.465 persones aturades, la xifra més baixa que s'ha registrat des dels inicis de la pandèmia, tot i que 1.300 persones encara es troben en situació d'ERTO.

Garraf, 5 d'agost de 2021.- La recuperació del mercat del treball comença a materialitzar-se, **el Garraf va assolir a 30 de juny més afiliats que mai, concretament 62.717, la xifra absoluta més alta des del 2012** (any en què s'inicia la sèrie disponible). Tot i això, la comarca encara té 1.024 llocs de treballs menys que els nivells precovid de fa dos anys. Aquests són els resultats que es desprenen de l'**Informe trimestral del teixit empresarial i mercat del treball** que elabora conjuntament la Cambra del Garraf i el Gabinet d'Estudis Econòmics de la Cambra de Barcelona.

Si s'analitza l'**evolució dels llocs de treball** (afiliacions a la Seguretat Social segons seu de l'empresa al règim general i al règim especial de treballadors autònoms) **a la comarca s'observa com aquests han augmentat un 5,4% el juny de 2021 respecte a un any enrere, la qual cosa fa que la xifra absoluta ascendeixi fins als 36.131 llocs de treball.**

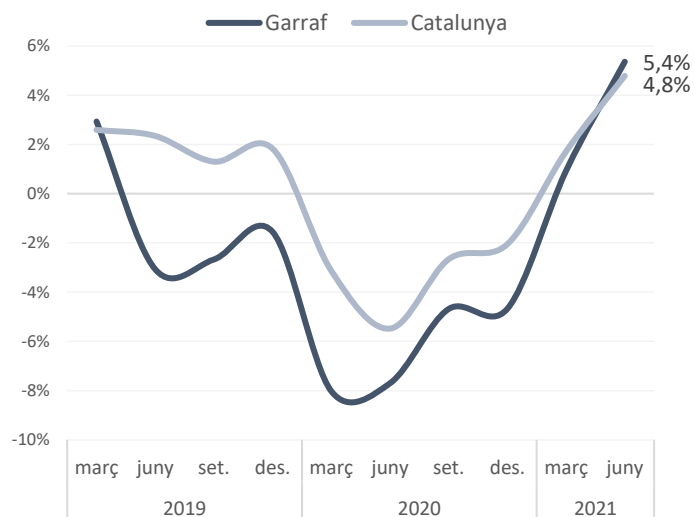
Amb tot això, cal tenir en compte que aquesta comparació s'està fent respecte a un any enrere, per tant, en plena desescalada del confinament estricte. Així, **si es compara la xifra amb la del juny de 2019 (nivell pre-pandèmia), l'evolució és negativa amb una disminució del -2,8%, -1.024 en valors absoluts, (tendència més negativa que la de la mitjana catalana, -1%), però és positiva respecte al desembre de 2019 (2,2%).**

Cal apuntar, però, que el mercat del treball comarcal està tenint **una recuperació lleugerament superior a la registrada pel conjunt de Catalunya on la xifra d'afiliacions segons seu de l'empresa s'ha incrementat un 4,8% el juny en comparació als valors de fa un any. Aquest creixement superior s'influencia en part perquè l'economia comarcal va patir amb major severitat els efectes de la Covid-19.**

No obstant això, cal tenir present que aquestes dades no inclouen les persones que estan en ERTO i que continuen donades d'alta com a afiliats que cotitzen malgrat no estiguin laboralment actius. **El Gabinet d'Estudis de la Cambra de Barcelona estima que la comarca va tancar el juny amb 1.300 persones en situació d'ERTO**, una xifra inferior a la del maig passat quan es van estimar 1.680. Aquestes xifres són fruit d'una estimació pròpia a partir de les dades de l'Observatori de Treball i Model Productiu de la Generalitat i el Ministeri de Treball.



Total. Llocs de treball. Variació anual (%)



Font: Elaboració pròpia a partir de les dades de l'Observatori del Treball i Model Productiu de la Generalitat de Catalunya i Seguretat Social

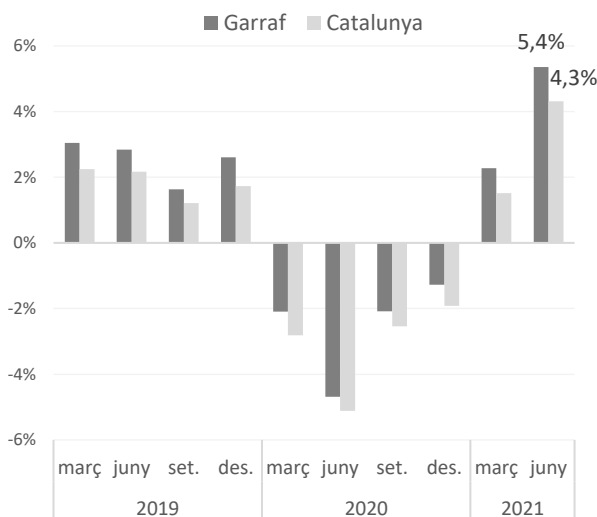
Cal destacar que si s'analitza **el tipus de règim d'afiliació s'observa un creixement anual més intens entre els assalariats (7,0%) que entre els autònoms (2,0%)**. Tanmateix, en comparació amb el període previ a la pandèmia (juny de 2019), es registra una disminució entre els assalariats (-4,5%), mentre que els autònoms augmenten un 1,4%.

Les afiliacions assoleixen una xifra rècord a la comarca després de superar les 62.700

Si s'atén a la residència padronal de l'afiliat, en lloc de la seu de l'empresa, **els afiliats han augmentat un 5,4% a la comarca respecte a un any enrere, fins a les 62.717 persones a finals de juny de 2021. Aquesta xifra absoluta és la més alta assolida des del 2012** (any en què s'inicia la sèrie disponible).



Variació anual %. Afiliats a la seguretat social segons residència padronal de l'afiliat



Font: Elaboració pròpia a partir de les dades de l'IDESCAT.

Per sexe, l'evolució positiva ha estat més intensa entre les dones (6,6%) que entre els homes (4,2%). Quant a grups d'edat, els afiliats augmenten a tots els trams. Els creixements han oscil·lat entre l'1,1% de les persones entre 30 a 44 anys i el 14,8% dels menors de 30 anys. Si s'atén a la nacionalitat, els afiliats estrangers, el 13,4% del total, augmenten més (9,4%) que els espanyols (4,8%). Respecte al mateix trimestre previ a la pandèmia (juny 2019), el nombre d'afiliats disminueix entre els homes (-0,2%) i els menors de 45 anys (-5,8%).

En global, si es compara la xifra d'afiliats de juny de 2021 amb els nivells previs a la pandèmia, els afiliats ja se situen per sobre el nombre de finals del 2019 (+2,8%, 1.719 afiliats més) i del 30 de juny del 2019 (0,4%, 257 afiliats més).

Ara bé, si es comparen les afiliacions segons seu social i residència padronal, el nombre és superior en el segon cas (un 74% més); el motiu de la diferència és que molts treballadors residents al Garraf es traslladen a una comarca diferent per treballar.

L'atur amb tendència a la baixa, però encara un 24,5% per sobre dels valors precovid

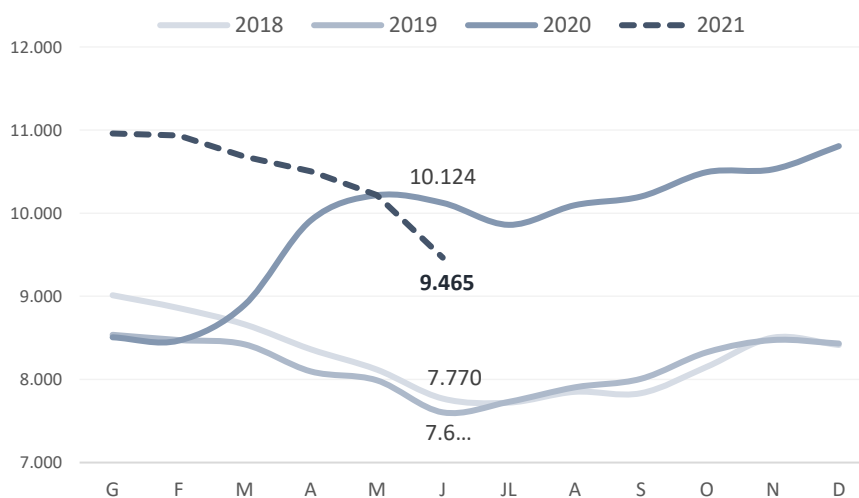
El Garraf va tancar el segon trimestre amb 9.465 persones aturades, un 6,5% menys que el mateix mes del 2020, quan encara es percebien els efectes de l'estat d'alarma, però encara un 24,5% per sobre del 2019, nivells previs a la pandèmia. Amb tot, cal destacar que aquesta xifra és la més baixa des de l'esclat de la crisi sanitària (abril 2020).

Per sexe, la disminució anual ha estat d'un 6,5% tant entre els homes com entre les dones. La variació de l'atur per trams d'edat ha oscil·lat entre el -22% de les persones més joves (menors de 30 anys) i el +7,5% de 55 anys o més (l'únic grup que registra un creixement). Per últim, l'atur disminueix a tots els tipus d'ocupació, destaca la caiguda en termes absoluts dels treballadors de restauració, personals i venedors (-196 aturats).



En aquest sentit, si analitzem l'estimació de la taxa d'atur registral s'observa com encara se situa en un 14,3% el juny, la xifra més baixa des del març 2020, però encara 3 punts percentuals per sobre de la taxa del mateix mes del 2019.

Total. Evolució mensual del nombre d'aturats registrats



Font: Elaboració pròpia a partir de les dades de l'Observatori del Treball i Model Productiu de la Generalitat de Catalunya i Seguretat Social

El Garraf va tancar el 2020 amb 3.836 empreses actives

La Cambra del Garraf ha tornat a denunciar, de nou, la falta de dades territorials per abordar una profunda anàlisi economicoempresarial de la recuperació econòmica comarcal. Segons la *Memòria econòmica de Catalunya 2020*, el Garraf va finalitzar el 2020 amb 3.836 empreses, però des d'aquest període ja s'ha deixat de quantificar la dada, atesa la falta d'actualització per part de l'Observatori de Treball i Model Productiu que elabora la Generalitat de Catalunya.