



Informe trimestral  
del teixit empresarial  
i mercat del treball

## Vallès Oriental



# Índex

Informe trimestral del teixit empresarial i mercat del treball **Vallès Oriental**

- 1.** Llocs de treball
- 2.** Afiliats
- 3.** Atur registrat

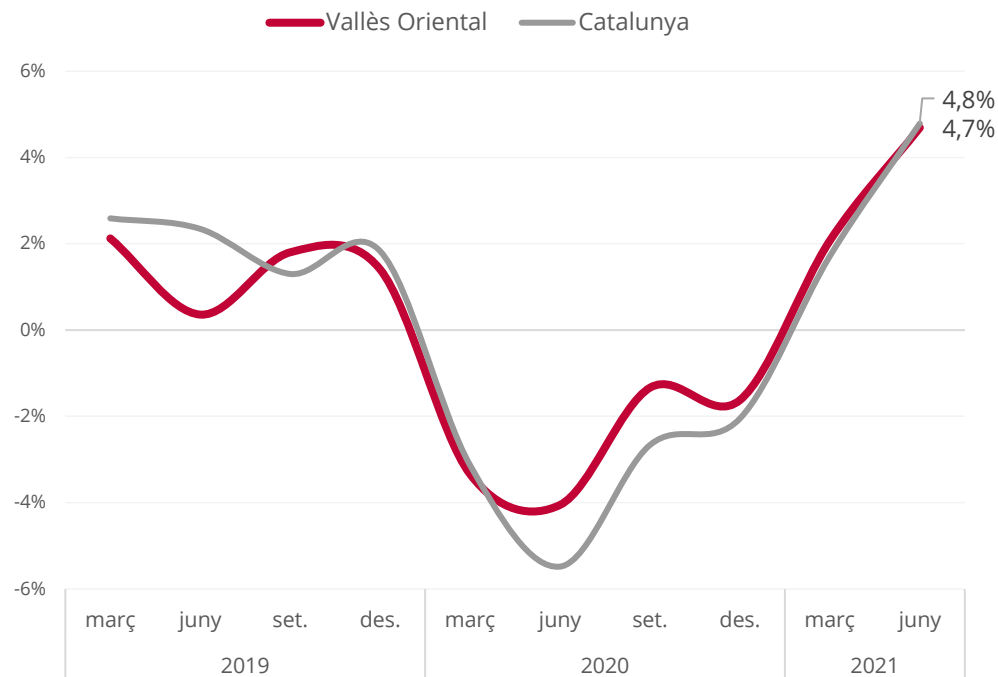


# 1. Llocs de treball

Informe trimestral del teixit empresarial i mercat del treball **Vallès Oriental**

## Afiliacions a la SS segons seu empresa

Total. Variació anual (%)



Font: Elaboració pròpia a partir de les dades de l'Observatori del Treball i Model Productiu de la Generalitat de Catalunya i Seguretat Social.

## S'accelera la recuperació del mercat del treball vallesà.

La comarca compta amb un 4,7% més de llocs de treball que el darrer trimestre.

Es percep una **recuperació idèntica a la registrada pel conjunt de Catalunya on la xifra s'ha incrementat un 4,8%.**



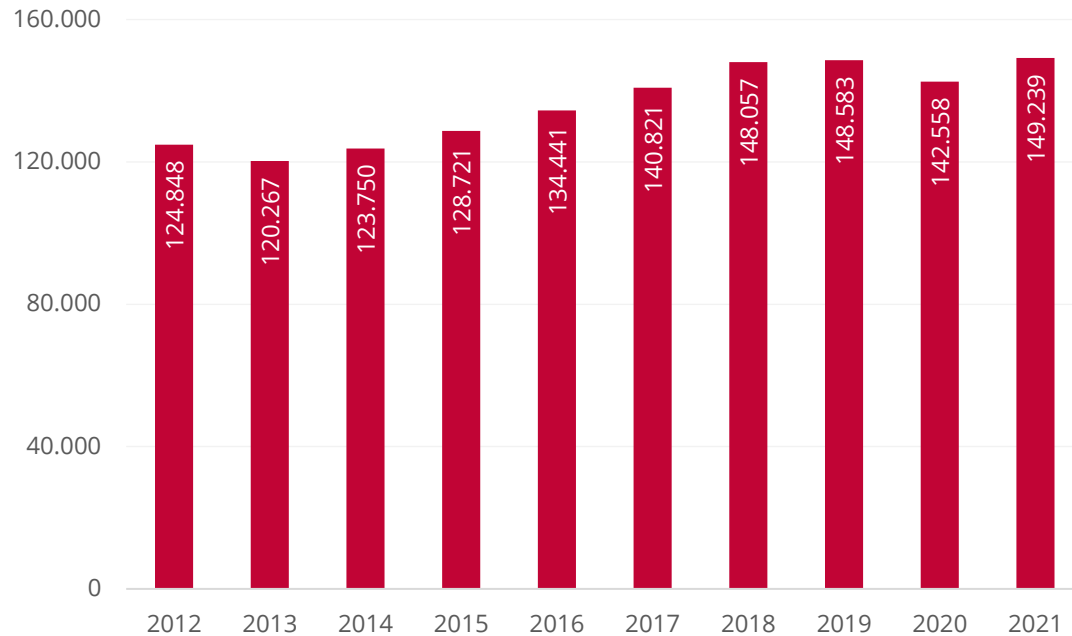
# 1. Llocs de treball

Informe trimestral del teixit empresarial i mercat del treball **Vallès Oriental**

## Afiliacions a la SS segons seu empresa

Total. Nombre

30 de juny **Vallès Oriental**



Font: Elaboració pròpia a partir de les dades de l'Observatori del Treball i Model Productiu de la Generalitat de Catalunya i Seguretat Social.

## El Vallès Oriental ha tancat el segon trimestre de 2021 amb **149.239 llocs de treball**

(afiliacions a la Seguretat Social segons seu de l'empresa al règim general i al règim especial de treballadors autònoms).

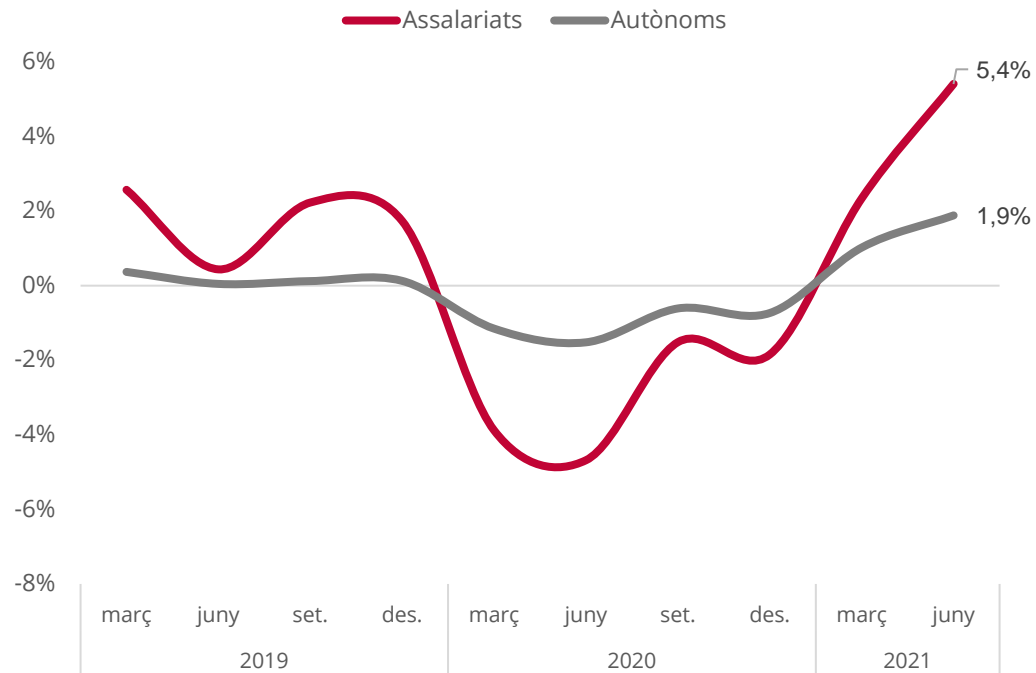
**La comarca compta amb un 1,6% més de llocs de treball que els nivells pre pandèmia (des. 19) i assoleix una xifra r cord des de mitjans de 2008.**



# 1. Llocs de treball | Assalariats

Informe trimestral del teixit empresarial i mercat del treball **Vallès Oriental**

## Afiliacions a la SS segons seu empresa Assalariats i autònoms. Variació anual (%)



**Font:** Elaboració pròpia a partir de les dades de l'Observatori del Treball i Model Productiu de la Generalitat de Catalunya i Seguretat Social.

**S'observa una evolució més positiva al juny de 2021 respecte al juny de 2020 entre els assalariats (5,4%) que els autònoms (1,9%).**



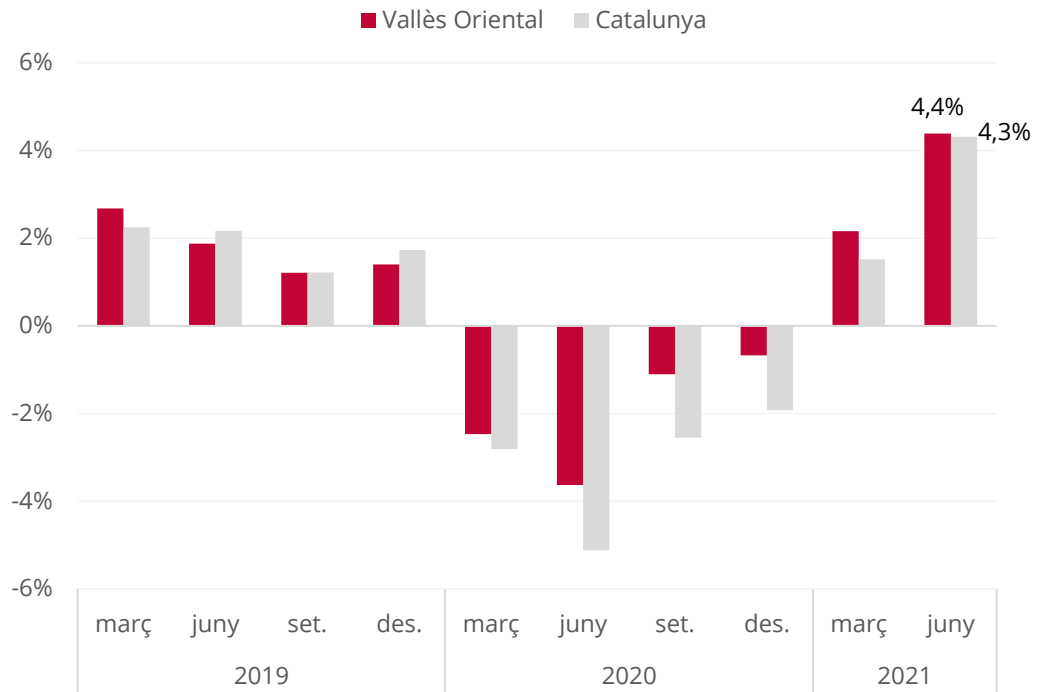
## 2. Afiliats segons residència

Informe trimestral del teixit empresarial i mercat del treball **Vallès Oriental**

### Afiliacions a la SS segons la residència padronal

Total. Variació anual

30 de juny **Vallès Oriental**



Font: Elaboració pròpia a partir de les dades de l'Observatori del Treball i Model Productiu de la Generalitat de Catalunya i Seguretat Social.

Si s'atén a la residència padronal de l'afiliat, **els afiliats han augmentat un 4,4% a la comarca respecte a un any enrere, fins a les 181.318 persones.**

S'accelera clarament el ritme d'afiliacions a la Seguretat Social, indicatiu de la **reactivació econòmica.**



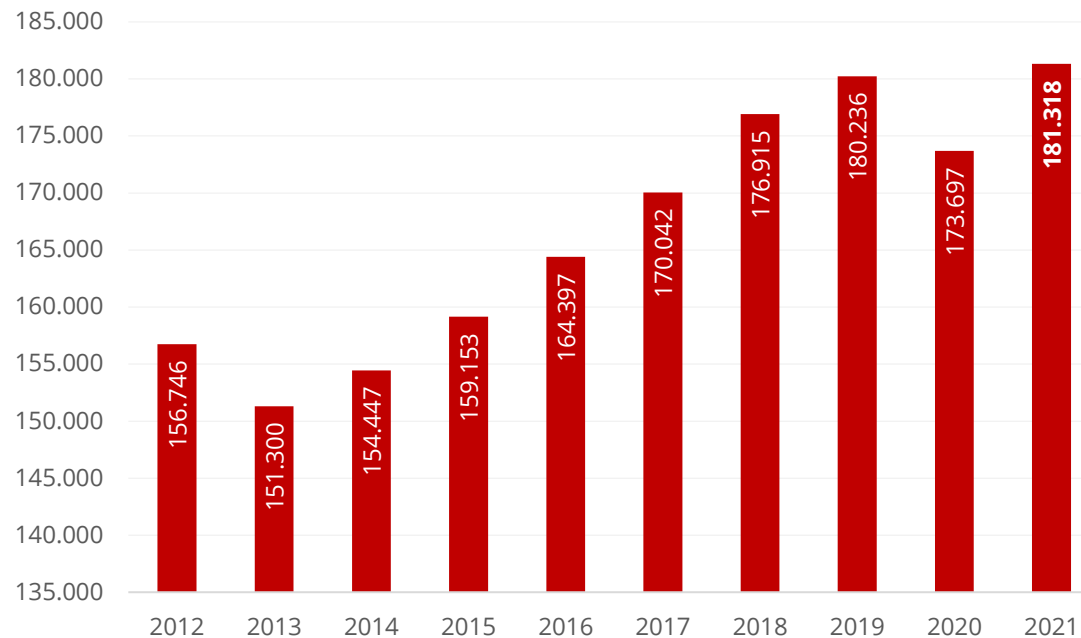
## 2. Afiliats segons residència

Informe trimestral del teixit empresarial i mercat del treball **Vallès Oriental**

### Afiliacions a la SS segons la residència padronal

Total. Nombre

30 de juny **Vallès Oriental**



Font: Elaboració pròpia a partir de les dades de l'Observatori del Treball i Model Productiu de la Generalitat de Catalunya i Seguretat Social.

**Amb 181.318 afiliats a la Seguretat Social s'assoleix la xifra absoluta més alta assolida des del 2012 (any en què s'inicia la sèrie disponible).**

**Hi ha 1.082 afiliats més que al nivells previs a l'impacte de la Covid-19 (des. 19).**

## 2. Afiliats segons residència

Informe trimestral del teixit empresarial i mercat del treball **Vallès Oriental**

### Taula resum

	Afiliats	% sobre el total	Període anterior		Mateix període anterior			
			Variació absoluta	Variació relativa	Variació absoluta	Variació relativa		
<b>Per sexe:</b>								
Home	98.098	54,1%	1.156	1,2%	3.618	3,8%		
Dona	83.220	45,9%	-281	-0,3%	4.003	5,1%		
<b>Per edats:</b>								
Menys de 30 anys	28.467	15,7%	1.315	4,9%	3.430	13,7%		
De 30 a 44 anys	64.538	35,6%	-319	-0,5%	-269	-0,4%		
De 45 a 54 anys	55.268	30,5%	-37	-0,1%	2.539	4,8%		
De 55 anys i més	33.045	18,2%	-94	-0,3%	1.921	6,2%		
<b>Per nacionalitat:</b>								
Espanyola	165.801	91,4%	522	0,3%	6.306	4,0%		
Estrangera	15.517	8,6%	353	2,3%	1.315	9,3%		
	<b>181.318</b>	<b>100,0%</b>	<b>875</b>	<b>-0,5%</b>	<b>7.621</b>	<b>4,4%</b>		

Font: Elaboració pròpia a partir de les dades d'Idescat.

**Per sexe, el creixement ha estat més intens entre les dones (5,1%) que els homes (3,8%).**

Els afiliats registren un augment a tots els grans grups d'edat, a excepció de les persones compreses entre els 30 i 44 anys (-0,4%).

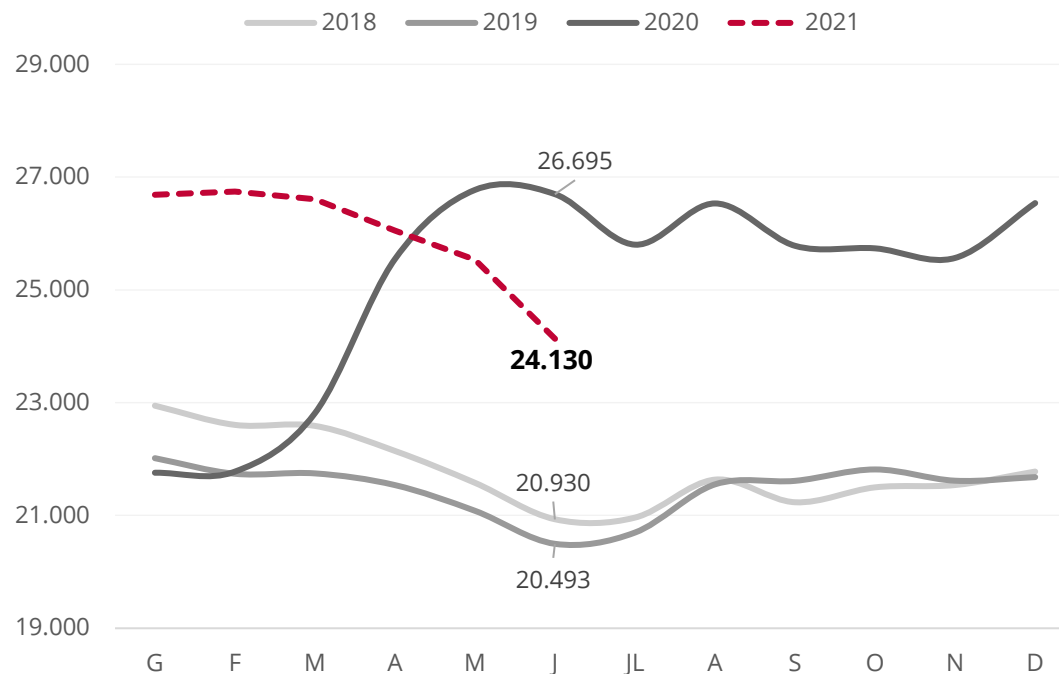




### 3. Atur registrat

Informe trimestral del teixit empresarial i mercat del treball **Vallès Oriental**

#### Evolució mensual del nombre d'aturats registrats



Font: Elaboració pròpia a partir de les dades de l'Observatori del Treball i Model Productiu de la Generalitat de Catalunya.

**El Vallès Oriental va tancar el segon trimestre amb 24.130 persones aturades, un 9,6% menys que el mateix mes del 2020.**

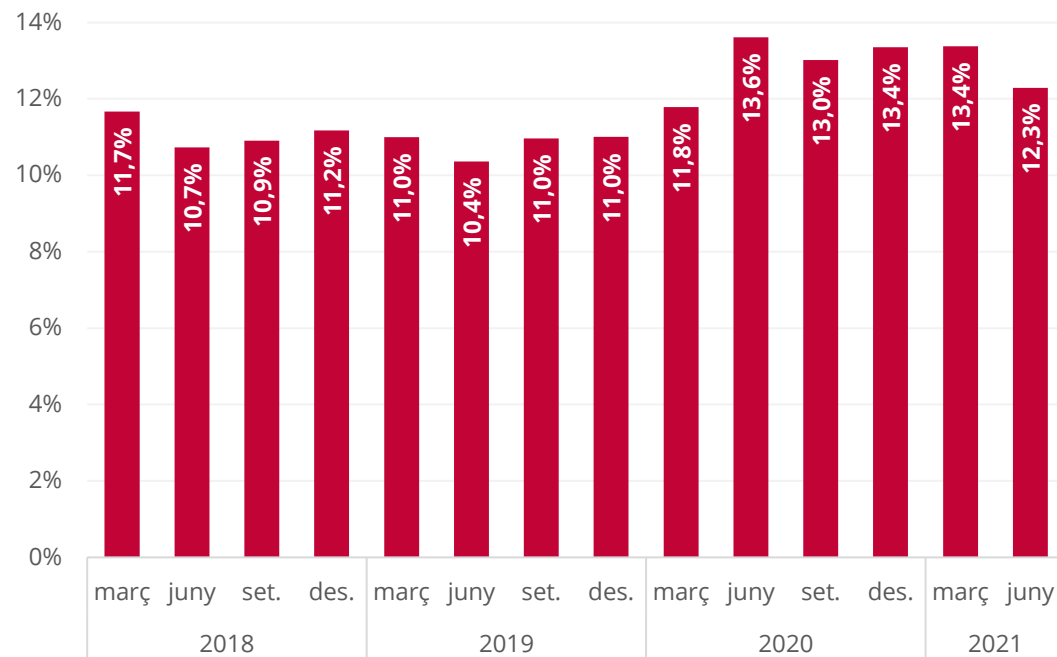
**Estem davant de la xifra més baixa des de l'esclat de la crisi sanitària.**



### 3. Atur registrat

Informe trimestral del teixit empresarial i mercat del treball **Vallès Oriental**

#### Evolució trimestral de la taxa d'atur registrat



**L'estimació de la taxa d'atur registrat se situa en el 12,3% el juny, la xifra més baixa des del març 2020.**

Font: Observatori de Treball i Model Productiu de la Generalitat de Catalunya i programa Hermes de la Diputació de Barcelona.



Cambra del Vallès Oriental

@cambrabcn @CambraVallesOr