



L'Anoia va experimentar el 2020 una de les menors reduccions del teixit empresarial de la demarcació de Barcelona

- En el conjunt de la demarcació de Barcelona, l'Anoia és l'única comarca on les afiliacions a la Seguretat Social segons la residència padronal han augmentat, tot i els efectes de la Covid-19.
- La Cambra de l'Anoia destaca algunes de les principals conclusions comarcals de la *Memòria econòmica de Catalunya 2020* elaborada pel Consell de Cambres de Catalunya

Anoia, 13 de juliol de 2021.- La Covid-19 va impactar a la comarca de l'Anoia amb una reducció del 6,4% del teixit empresarial, **la comarca va passar de tenir 3.252 empreses a tenir-ne 3.045, 207 menys**. Una reducció força per sota de la mitjana de Catalunya, on el teixit empresarial es va contraure un 7,9%, traduint-se en 20.480 empreses menys.

Empreses (comptes de cotització)

| | Des.19 | Des.20 | var (%) | Diferència |
|-----------------------------|----------------|----------------|--------------|----------------|
| Alt Penedès | 3.453 | 3.172 | -8,1% | -281 |
| Anoia | 3.252 | 3.045 | -6,4% | -207 |
| Bages | 5.350 | 4.905 | -8,3% | -445 |
| Baix Llobregat | 22.382 | 20.571 | -8,1% | -1.811 |
| Barcelonès | 89.607 | 81.240 | -9,3% | -8.367 |
| Berguedà | 1.304 | 1.201 | -7,9% | -103 |
| Garraf | 4.102 | 3.836 | -6,5% | -266 |
| Maresme | 12.391 | 11.590 | -6,5% | -801 |
| Moianès | 410 | 393 | -4,1% | -17 |
| Osona | 5.753 | 5.288 | -8,1% | -465 |
| Vallès Occidental | 26.989 | 24.817 | -8,0% | -2.172 |
| Vallès Oriental | 12.498 | 11.629 | -7,0% | -869 |
| Demarcació Barcelona | 187.513 | 171.687 | -8,4% | -15.826 |
| Catalunya | 258.030 | 237.550 | -7,9% | -20.480 |

Font: 2019 Observatori de treball, 2020 SS i Idescat

En canvi, **les afiliacions a la Seguretat Social segons la residència padronal van augmentar un 0,1% interanual**, el que significa que la comarca va tancar el 2020 amb 50 afiliats més. Un increment que va beneficiar més a les dones que als homes i, especialment, als afiliats menors de 45 a 54 anys i 55 anys i més. Ara bé, cal destacar que els afiliats menors de 30 anys i els que tenen de 30 a 44 anys van patir importants reduccions.

L'atur registrat va augmentar un 24,5% respecte al 2019 i es va situar en 8.934 persones aturades. No obstant això, l'increment d'aturats es va produir de forma generalitzada arreu de Catalunya on la mitjana de la variació va ser d'un +28,2%. Ara bé, cal apuntar que **l'Anoia es troba entre les comarques de la demarcació de Barcelona on l'atur registrat va augmentar menys**.



Aquestes són les principals conclusions a nivell comarcal que destaca la Cambra de l'Anoia de la *Memòria econòmica de Catalunya 2020* elaborada pel Consell de Cambres de Catalunya i presentada el passat divendres a La Llotja de Mar de Barcelona.

Podeu consultar l'anàlisi territorial de Barcelona i comarques a la pàgina 104 de la publicació. [Accedir](#).

La Memòria econòmica de Catalunya 2020

La *Memòria* inclou aquest any el monogràfic *Impacte de la Covid-19 sobre l'economia, l'empresa i la societat* amb nou articles d'experts que, d'una banda, aporten la seva visió de com ha afectat la pandèmia a àmbits socials com el sanitari, el benestar o la forma de treballar, i, d'altra banda, ajuden a aprofundir en àmbits temàtics clau com són les empreses, el turisme o la revolució tecnològica.

La crisi de la Covid-19 ha tingut un impacte molt més desigual que crisis anteriors

Una característica d'aquesta crisi pandèmica és que ha tingut un impacte molt desigual. En aquesta ocasió l'impacte en l'augment de les desigualtats està sent més important. Els efectes s'han concentrat particularment en l'hostaleria, l'oci, el comerç i el transport, en les àrees geogràfiques amb més turisme estranger, en aquelles empreses de menor grandària i sobre els col·lectius de treballadors joves, dones i amb contractes temporals i rendes baixes.

La Covid-19 ha estat un accelerador de tendències

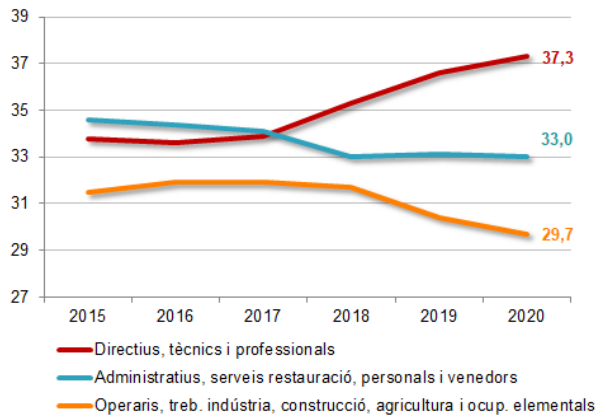
La primera tendència que s'ha accelerat és la requalificació del mercat laboral

Les ocupacions tècniques de més qualificació han augmentat el seu pes sobre el total fins al 37,3%, accelerant la tendència que es venia observant des de 2018. És un símptoma que les empreses aposten cada vegada més pel talent com a condició indispensable per augmentar la seva productivitat. Aquest elevat percentatge de directius, tècnics i professionals ha afavorit que amb l'arribada de la pandèmia un percentatge important de treballadors (entorn al 20%) passessin a fer teletreball, dada que ha anat oscil·lant en funció de les restriccions perquè representa un canvi de paradigma respecte al 8,6% d'abans de la Covid-19.

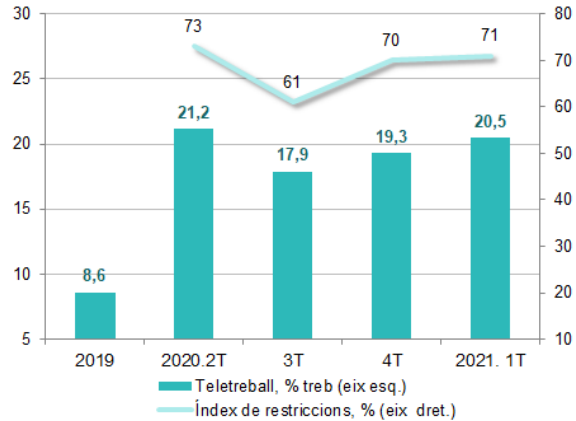


Treballadors per tipus d'ocupació a Catalunya.

(en % sobre el total ocupats). Font: INE



Evolució del teletreball a Catalunya i índex de restriccions (en %). Font: Ramos, R. (Memòria Econòmica)

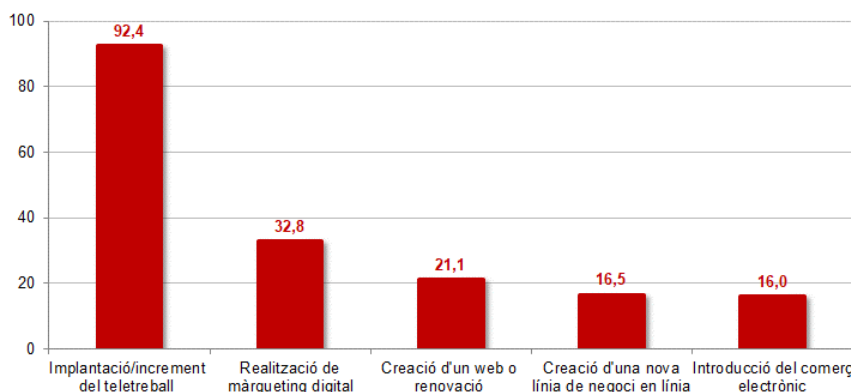


La segona tendència que ha accelerat la crisi del coronavirus és la transformació digital de les empreses

Segons una enquesta de la Cambra de Comerç de Barcelona i l'Idescat a més de 3.000 empreses que es va fer en el tercer trimestre de 2020, el 35% de les empreses deien que arran de la Covid-19 havien accelerat la seva transformació tecnològica. Dins d'aquestes, la majoria han implantat el teletreball (92%), un 33% han començat a fer màrqueting digital, el 21% han renovat la web, un 17% han obert una nova línia de negoci i un 16% han començat a fer comerç electrònic.

Àmbits on s'ha produït la transformació digital a les empreses

(en % d'empreses que han accelerat el procés de digitalització). Font: Mòdul de l'Enquesta CLEM 3T.2020, Idescat i Cambra



La crisi de la Covid-19 també ens deixa unes finances públiques molt fràgils

El dèficit públic del conjunt de les administracions espanyoles va augmentar el 2020 fins a un màxim de l'11% del PIB, mentre que el de la Generalitat es va moderar fins al 0,35% del PIB català, la xifra més baixa des de 2007. Això últim es deu fonamentalment als fons extraordinaris rebuts de l'Estat per cobrir les despeses sanitàries i al funcionament del sistema de finançament autonòmic que es liquida amb anys de retard i que estima bestretes sota un supòsit de creixement econòmic que aquest any no



ha estat real. Per tant, en els propers anys podem veure increments del dèficit de la Generalitat molt importants si el model de finançament no canvia.

Nous impulsos que marcaran el ritme de la recuperació: estalvi “embassat”, turisme estranger i Next Generation EU

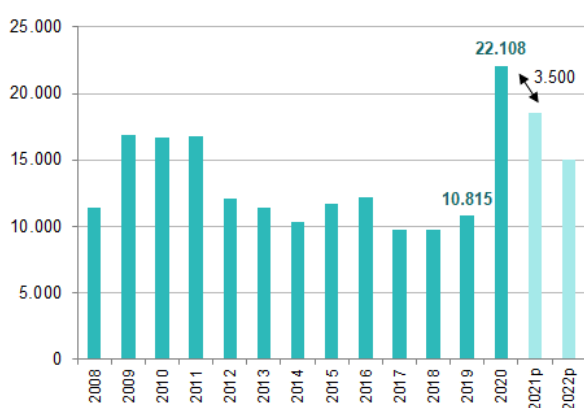
La recuperació variarà sensiblement depenent de 3 factors: la intensitat amb què les llars facin ús, en els pròxims trimestres, de la borsa d'estalvi que han acumulat des del començament de la pandèmia, de la velocitat amb la que es recuperin els fluxos de turisme internacional, i de l'arribada i gestió dels fons europeus Next Generation EU:

- L'estalvi acumulat durant l'any 2020 a Catalunya ha augmentat en 11.000 M€ el 2020 fins a assolir un màxim històric de més de 22.000 M€. Aquest estalvi acumulat anirà baixant gradualment els propers anys, de manera que s'estima que el 2021 podria haver un flux d'estalvi cap a consum privat de 3.500 M€.
- El segon element que pot suposar un impuls important per a la recuperació econòmica és el turisme estranger. Si es compleixen les perspectives més prudentes que consisteixen en una recuperació del 50% de la despesa turística estrangera que hi havia el 2019, això suposarà un impuls extra en l'economia catalana de 7.000 M€ en comparació amb el 2020.
- Es preveu que a partir de juliol comencin a arribar els primers fons del Next Generation EU a Espanya (19.000 M€), fent una estimació prudent de repartiment per població això significaria que podrien arribar a Catalunya uns 3.000 M€ el 2021.

La suma de l'estalvi embassat que acabarà en consum, la recuperació del 50% de la despesa turística internacional i els fons Next Generation, poden generar un impuls fiscal extra sobre la demanda interna de 13.500 M€ el 2021, que equival a 6 punts del PIB català. De confirmar-se, l'economia catalana es podria recuperar abans del que assenyalen les previsions actuals.

Estalvi brut de les llars a Catalunya

(milions d'euros). Font: CambraBCN a partir d'INE i Idescat (p) previsions



Factors d'impuls de la demanda interna el 2021

(milions d'euros). Font: estimacions CambraBCN

