



## El Maresme incrementa un 1,7% els llocs de treball el primer trimestre i el nombre d'afiliats segons residència va a l'alça

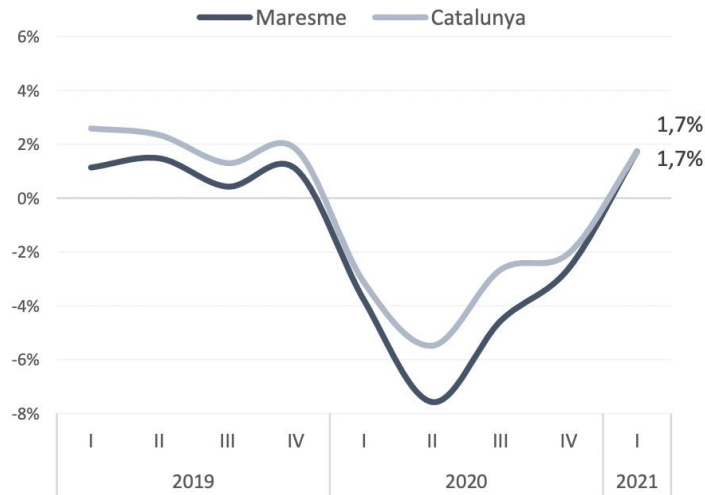
- La comarca registra 133.317 llocs de treball en actiu aquest mes de març, en el qual la xifra d'assalariats ha crescut un 2% i la d'autònoms un 0,9% aquest març.
- Paral·lelament, el nombre d'afiliats segons residència també s'ha incrementat un 2% respecta a fa un any, un comportament superior al de la mitjana registrada pel conjunt de Catalunya (2,5%).

**Maresme, 8 de juny de 2021.-** El Maresme ha tancat el primer trimestre de l'any amb **133.317 llocs de treball** (afiliacions a la Seguretat Social, segons seu de l'empresa al règim general i al règim especial de treballadors autònoms). Aquesta xifra suposa **un augment de l'1,7% més dels llocs de treball a la comarca respecte a un any enrere**, sent la mateixa evolució registrada al conjunt de Catalunya (1,7%). Aquest creixement, però, ve influenciat per la **caiguda d'afiliacions que es va produir el març de 2020** com a conseqüència de **l'aplicació de l'estat d'alarma**, amb mesures de confinament i altres restriccions.

Si es compara la xifra de llocs de treball a la comarca amb el nivell anterior a la crisi sanitària, **el Maresme encara es troba un 2% per sota de la de març del 2019 i un 2,1% per sobre de la de finals de 2019**. Igualment, cal tenir present que aquestes dades no inclouen les persones que estan en ERTO i que continuen donades d'alta com a afiliades perquè cotitzen malgrat no estar laboralment actius.

Aquesta és la tendència del mercat del treball i una de les principals conclusions que es desprèn de **l'Informe trimestral del teixit empresarial i mercat del treball**, que elaboren conjuntament la Cambra del Maresme i el Gabinet d'Estudis Econòmics de la Cambra de Barcelona.

### Total. Llocs de treball. Variació anual (%)



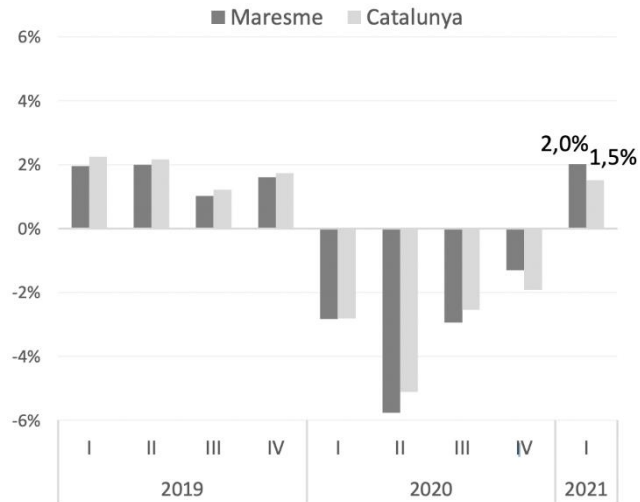
Font: Elaboració pròpia a partir de les dades de l'Observatori del Treball i el Model Productiu de la Generalitat de Catalunya i Seguretat Social.

Segons el **tipus de règim d'afiliació** s'observa una evolució anual positiva el març de 2021, **tant entre els assalariats (2%) com entre els autònoms, però amb menor intensitat (0,9%) en el cas dels últims**. Tanmateix, en comparació amb el mateix període previ a la pandèmia (31 de març 2019), **els assalariats han disminuït un 2,9%, mentre que els autònoms s'han mantingut estables**.

### Notable creixement d'afiliacions de persones estrangeres

Si s'atén a la **residència padronal de l'afiliat**, en lloc de la seu de l'empresa, **els afiliats han augmentat un 2% a la comarca respecte a un any enrere, fins a les 182.992 persones a finals de març de 2021**. Per sexe, l'evolució positiva ha estat més intensa per als homes (2,3%) que per a les dones (1,7%). Els afiliats registren un augment a tots els grans grups d'edat, a excepció de les persones compreses entre els 30 i 44 anys (-1,5%).

### Afiliats segons residència. Total. Variació anual (%)



Font: Idescat.

Per nacionalitat, cal destacar **el notable creixement relatiu d'afiliats entre les persones de nacionalitat estrangera**, un 6,6% (1,5% els espanyols). Respecte al mateix trimestre previ a la pandèmia (març 2019), el nombre d'afiliats ha augmentat només entre els majors de 44 anys (6%) i els estrangers (0,2%).

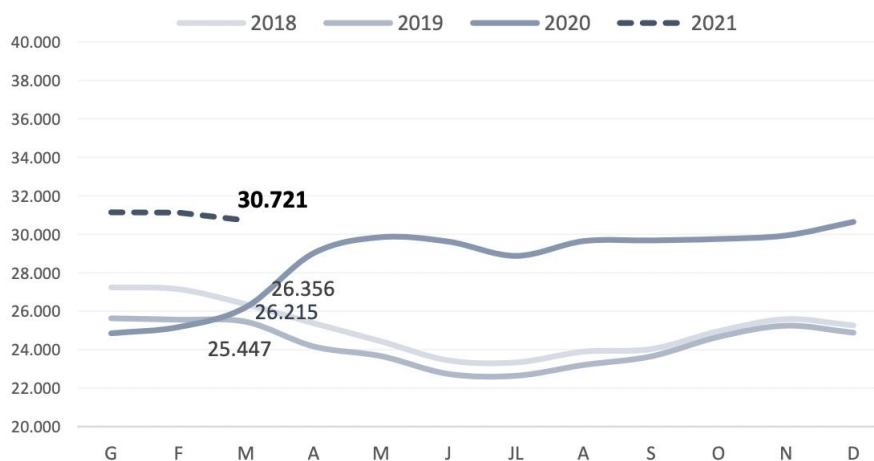
A més, si es comparen les afiliacions segons seu social i per residència padronal, **el nombre és superior en el segon cas (un 37% més)**; el motiu de la diferència és que molts treballadors residents al Maresme es traslladen a una comarca diferent per treballar.



### Un 21% més d'aturats que fa un any

Pel que fa a les xifres d'atur, **el nombre d'aturats ha estat de 30.721 persones a 31 de març, un 21% més que el mateix mes del 2020** (amb efectes de l'estat d'alarma durant la segona quinzena). Aquesta xifra és la tercera més elevada des de l'abril del 2016 (només superada per les xifres de gener i febrer 2021). Per sexe, el creixement relatiu anual és **més elevat entre els homes (21%) que entre les dones (15%)**. L'augment de l'atur per trams d'edat ha oscil·lat entre l'11% de les persones de 55 anys o més i el 24% dels menors de 30 anys.

#### Evolució mensual del nombre d'aturats registrats



Font: Observatori del Treball i Model Productiu de la Generalitat de Catalunya.

Per últim, per tipus d'ocupació, **destaquen els creixements relatius de l'atur superiors al 20% dels treballadors en activitats agrícoles, ramaderes i pesqueres (25%), dels treballadors de restauració i venedors (21%) i dels artesans (21%)**.

### Sense dades comarcals del teixit empresarial

L'*Informe trimestral del teixit empresarial i mercat del treball* presentat no incorpora les dades corresponents als comptes de cotització (empreses) ni a les afiliacions a la Seguretat Social (llocs de treball) per sector econòmic, perquè l'Observatori de Treball i Model Productiu de la Generalitat de Catalunya les ha deixat d'actualitzar des del tercer trimestre del 2020. **Des de la Cambra del Maresme es denuncia aquesta falta dades, ja que obstaculitza la profunda anàlisi economicoempresarial del territori i obliga a analitzar-ho amb dades agregades a escala nacional.**

Tot i això, **la corporació ha apostat per seguir analitzant l'estructura economicoempresarial del Maresme** trimestre a trimestre, per la qual ha redissenyat el contingut de l'informe a les dades que hi ha actualment disponibles a l'espera de poder afegir de nou, tan bon punt es publiquin, les dades relatives al teixit empresarial.