



## El bon ritme de vacunació i l'alleugeriment de les restriccions afavoreix un creixement interanual del 2,1% en els llocs de treball al Vallès Oriental

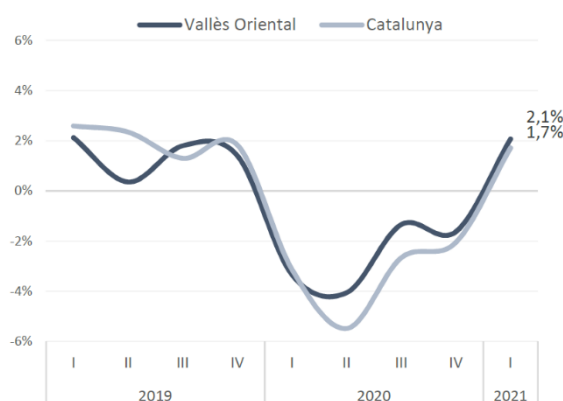
- Tot i el creixement dels llocs de treball per sobre de la mitjana de Catalunya (1,7%), la xifra total encara se situa lleugerament per sota de la de finals del 2019 (- 0,4%) o la del 31 de març del 2019 (-1,3%).
- El nombre d'afiliats respecte al març del 2019 ha augmentat entre les dones, els majors de 44 anys i els estrangers.

**Vallès Oriental, 8 de juny de 2021.-** El Vallès Oriental ha tancat el primer trimestre del 2021 amb **146.242 llocs de treball** (afiliacions a la Seguretat Social segons seu de l'empresa al règim general i al règim especial de treballadors autònoms) un **2,1% més que el mateix període de l'any passat i una xifra superior a la registrada pel conjunt de Catalunya (1,7%)**. Aquesta tendència alcista és el resultat del relaxament de les mesures sanitàries i el bon ritme de vacunació que han permès la reactivació de l'economia.

Així, si es compara la xifra de llocs de treball de març de 2021 amb els nivells previs a la pandèmia, encara se situaria lleugerament per sota de **la de finals del 2019 (- 0,4%) o la del 31 de març del 2019 (-1,3%)**. Igualment, cal tenir present que aquestes dades **no inclouen les persones que estan en ERTO i que continuen donats d'alta com a afiliats que cotitzen malgrat que no estiguin laboralmente actius**.

Aquesta és la tendència del mercat del treball i una de les principals conclusions que es desprèn de l'**Informe trimestral del teixit empresarial i mercat del treball**, que elaboren conjuntament la Cambra del Vallès Oriental i el Gabinet d'Estudis Econòmics de la Cambra de Barcelona.

**Total. Llocs de treball. Variació anual (%)**





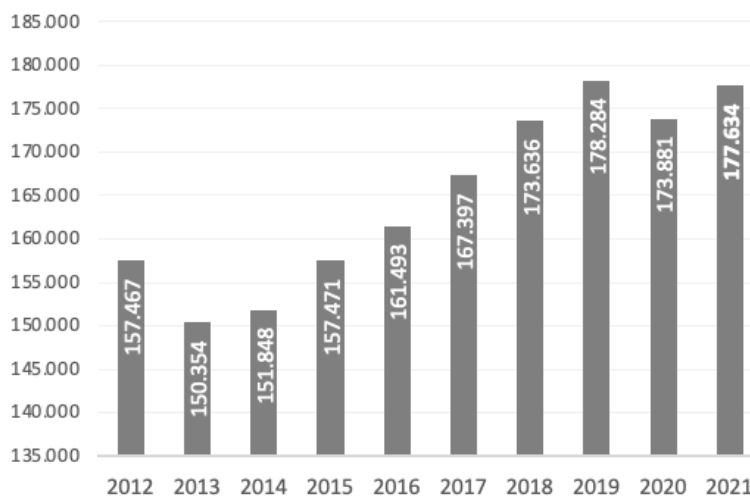
Font: Elaboració pròpia a partir de les dades de l'Observatori del Treball i Model Productiu de la Generalitat de Catalunya i Seguretat Social

Pel que fa al tipus de règim d'afiliació s'observa **una evolució més positiva el març de 2021 respecte el març de 2020 entre els assalariats (2,3%) que els autònoms (1,0%)**. Tanmateix, en comparació amb el mateix període previ a la pandèmia (31 de març 2019), **la disminució relativa és menor entre els autònoms (-0,1%) que entre els assalariats (-1,6%)**.

### El nombre de dones afiliades al Vallès creix en relació amb els nivells previs a la pandèmia

Si s'atén a la residència padronal de l'afiliat, en lloc de la seu de l'empresa, els afiliats han augmentat **un 2,2% a la comarca respecte a un any enrere**, fins a les 177.634 persones a finals de març de 2021. Per sexe, l'evolució ha estat força similar (2,2% els homes i 2,1% les dones). Els afiliats registren un augment a tots els grans grups d'edat, **a excepció de les persones compreses entre els 30 i 44 anys (-1,7%)**. Per nacionalitat, **cal destacar el notable creixement relatiu d'afiliats entre les persones de nacionalitat estrangera, un 8,3% (1,6% els espanyols)**. Respecte a nivells previs a la pandèmia (març 2019), **el nombre d'afiliats ha augmentat només entre les dones, els majors de 44 anys i els estrangers**.

Total. Afiliats a la seguretat social segons residència padronal de l'afiliat a 31 de març. Vallès Oriental



Font: Elaboració pròpia a partir de les dades de l'Observatori del Treball i Model Productiu de la Generalitat de Catalunya i Seguretat Social

Si es comparen les afiliacions segons seu social i per residència padronal, el nombre és superior en el segon cas (un 21,5% més); **el motiu de la diferència és que molts treballadors residents al Vallès Oriental es traslladen a una comarca diferent per treballar**.

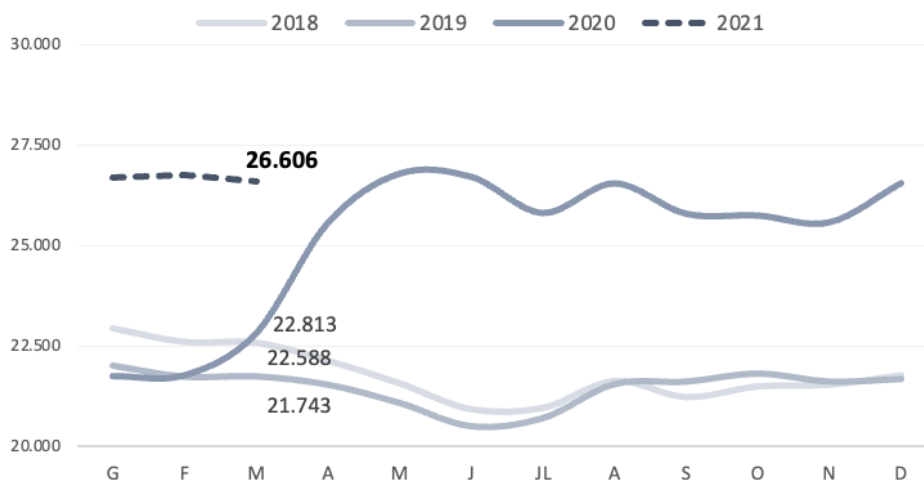
### El sector de la restauració vallesà registra taxes d'atur per sobre el 20%

Pel que fa a les xifres d'atur, el nombre d'aturats ha estat de 26.606 persones a 31 de març, **un 16,6% més que el mateix mes del 2020** (amb efectes de l'estat d'alarma durant la segona quinzena). Aquesta



xifra és un 0,6% inferior al màxim registrat l'any 2020. Per sexe, el creixement relatiu anual **és més elevat entre els homes (20%) que entre les dones (15%)**. L'augment de l'atur per trams d'edat ha oscil·lat entre l'11% de les persones de 55 anys o més i el 22% dels menors de 30 anys. Per últim, per tipus d'ocupació, **destaquen els creixements de l'atur per sobre del 20% dels treballadors de la restauració (23%) i els d'activitats agrícoles, ramaderes i pesqueres (21%)**.

#### Total. Evolució mensual del nombre d'aturats registrats



Font: Elaboració pròpia a partir de les dades de l'Observatori del Treball i Model Productiu de la Generalitat de Catalunya i Seguretat Social

#### Sense dades comarcals del teixit empresarial

L'*Informe trimestral del teixit empresarial i mercat del treball* presentat no incorpora les dades corresponents als comptes de cotització (empreses) ni a les afiliacions a la Seguretat Social (llocs de treball) per sector econòmic, perquè l'Observatori de Treball i Model Productiu de la Generalitat de Catalunya les ha deixat d'actualitzar des del tercer trimestre del 2020. **Des de la Cambra del Vallès Oriental es denuncia aquesta falta dades, ja que obstaculitza la profunda anàlisi economicoempresarial del territori i obliga a analitzar-ho amb dades agregades a escala nacional.**

Tot i això, la corporació ha apostat per seguir analitzant l'estructura economicoempresarial del Vallès Oriental trimestre a trimestre, per la qual ha redissenyat el contingut de l'informe a les dades que hi ha actualment disponibles a l'espera de poder afegir de nou, tan bon punt es publiquin, les dades relatives al teixit empresarial.