



Informe trimestral
del teixit empresarial
i mercat de treball

L'Hospitalet de Llobregat

@cambrabcn #CambreHospitalet



Cambra de l'Hospitalet de Llobregat



Índex

Informe trimestral del teixit empresarial i mercat del treball **L'Hospitalet de Llobregat**

- 1.** Llocs de treball
- 2.** Afiliats
- 3.** Atur registrat

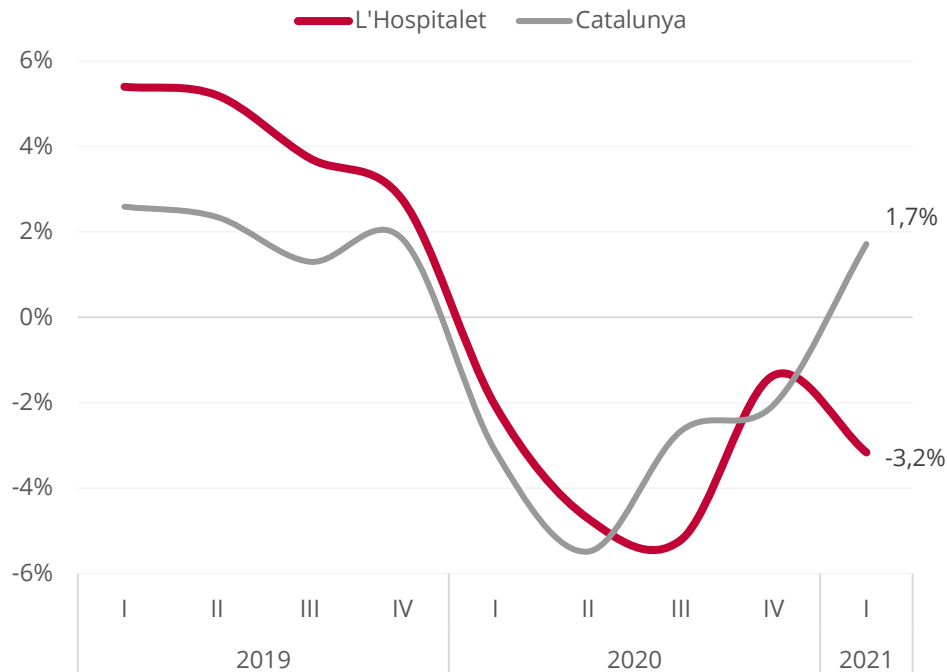




1. Llocs de treball

Informe trimestral del teixit empresarial i mercat del treball **L'Hospitalet de Llobregat**

Total. Variació anual (%)



Font: Elaboració pròpia a partir de les dades de l'Observatori del Treball i Model Productiu de la Generalitat de Catalunya i Seguretat Social.

S'accelera la destrucció de llocs de treball a L'Hospitalet amb una reducció del 3,2% respecte a fa un any.

Aquest **comportament es contraposa amb el registrat pel conjunt de Catalunya**, on s'experimenta un creixement de l'1,7% interanual.

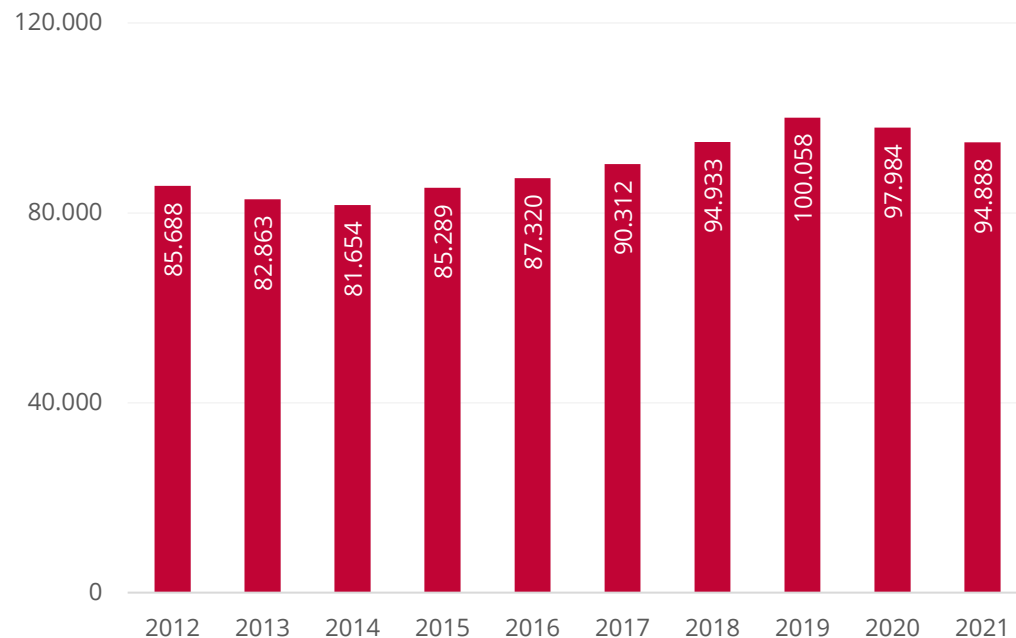


1. Llocs de treball

Informe trimestral del teixit empresarial i mercat del treball **L'Hospitalet de Llobregat**

Total. Nombre

31 de març **L'Hospitalet**



Font: Elaboració pròpia a partir de les dades de l'Observatori del Treball i Model Productiu de la Generalitat de Catalunya i Seguretat Social.

L'Hospitalet ha tancat el primer trimestre del 2021 amb **94.888 llocs de treball** (afiliacions a la Seguretat Social segons seu de l'empresa al règim general i al règim especial de treballadors autònoms).

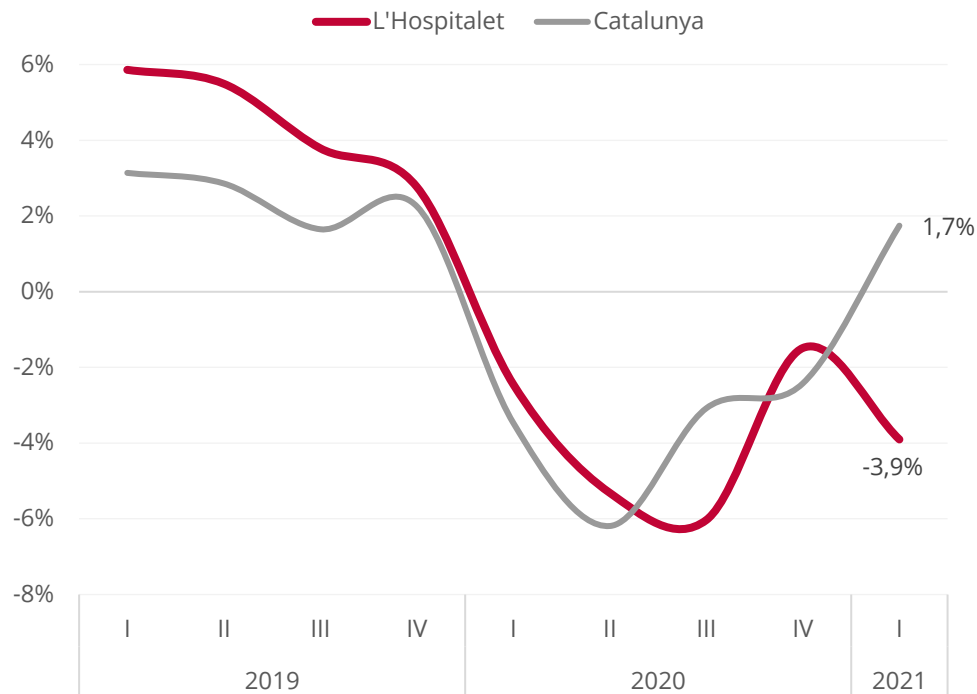
En valors absoluts, **hi ha 3.096 lloc de treballs menys respecta al 31 de març de 2020.**



1. Llocs de treball | Assalariats

Informe trimestral del teixit empresarial i mercat del treball **L'Hospitalet de Llobregat**

Assalariats. Variació anual (%)



Font: Elaboració pròpia a partir de les dades de l'Observatori del Treball i Model Productiu de la Generalitat de Catalunya i Seguretat Social.

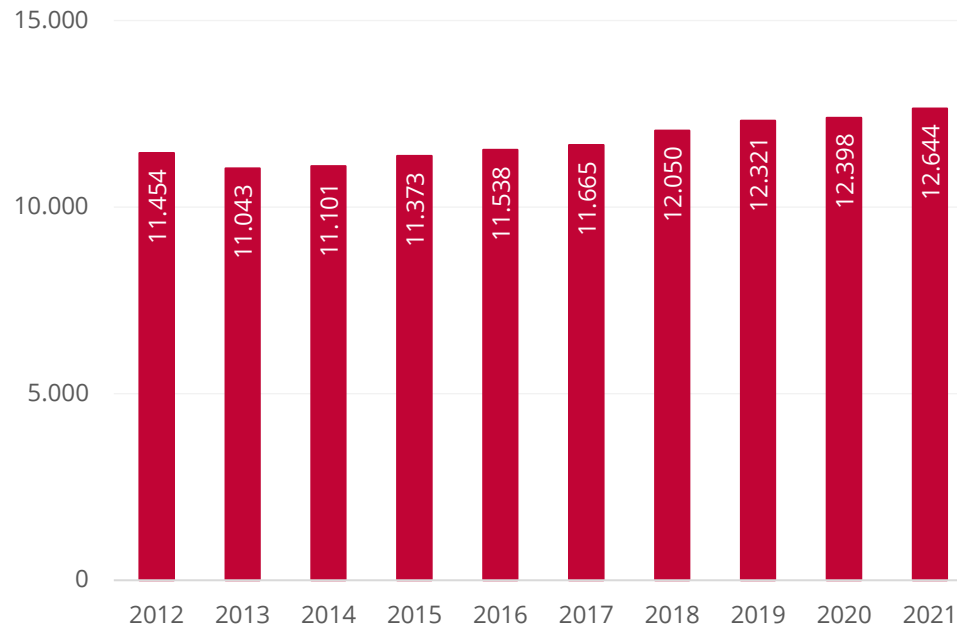
S'observa una evolució contraposada respecte al març del 2020: **mentre que els assalariats disminueixen un 3,9% els autònoms augmenten un 2%.**



1. Llocs de treball | Autònoms

Informe trimestral del teixit empresarial i mercat del treball **L'Hospitalet de Llobregat**

Autònoms. Variació anual (%)



Font: Elaboració pròpia a partir de les dades de l'Observatori del Treball i Model Productiu de la Generalitat de Catalunya i Seguretat Social

La ciutat ha tancat el primer trimestre amb **12.644 autònoms, la xifra més alta assolida en un primer trimestre des del 2010**

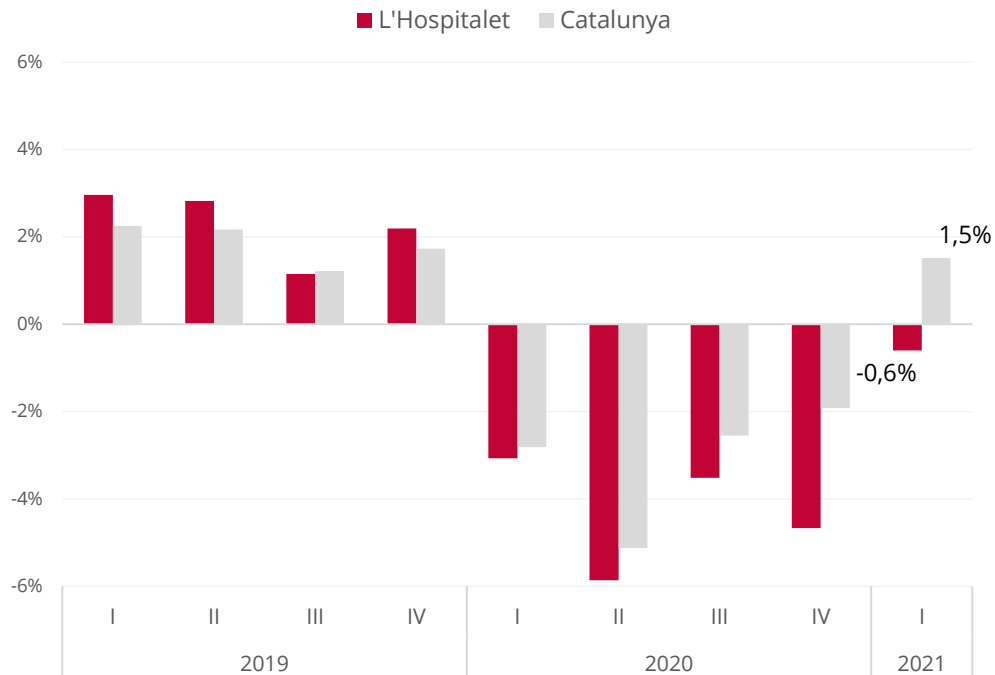


2. Afiliats segons residència

Informe trimestral del teixit empresarial i mercat del treball **L'Hospitalet de Llobregat**

Total. nombre

31 de març **Baix Llobregat**



Font: Elaboració pròpia a partir de les dades de l'Observatori del Treball i Model Productiu de la Generalitat de Catalunya i Seguretat Social

Si s'atén a la residència padronal de l'afiliat, en lloc de la seu de l'empresa, **els afiliats han descendit un 0,6% al municipi respecte a un any enrere, fins a les 103.159 persones a finals de març de 2021.**

Així doncs, **es desaccelera la tendència negativa**, indicatiu de l'estabilització del mercat del treball.

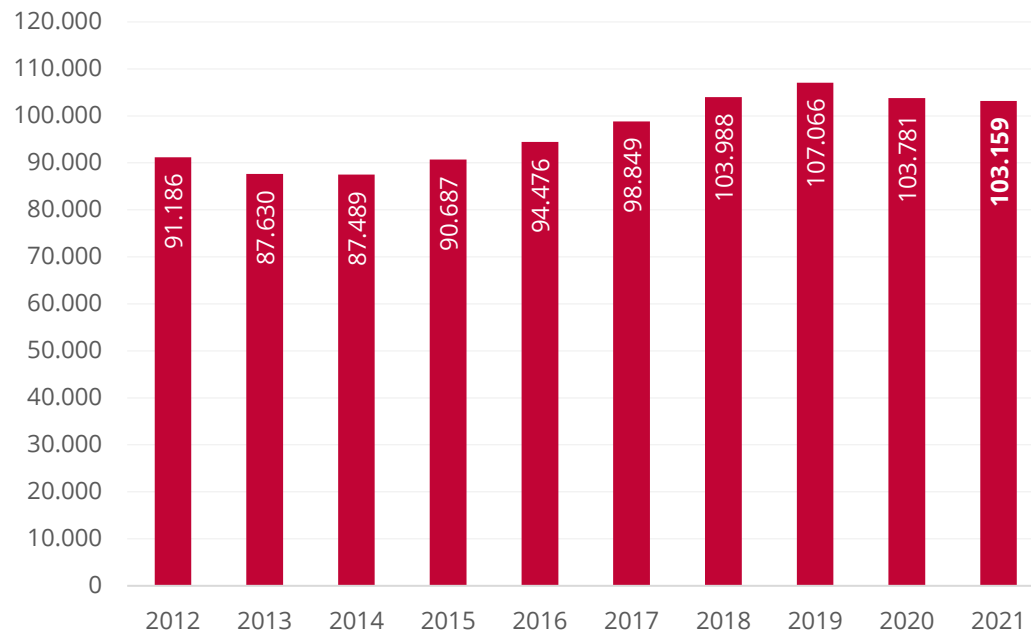


2. Afiliats segons residència

Informe trimestral del teixit empresarial i mercat del treball **L'Hospitalet de Llobregat**

Total. nombre

31 de març **Baix Llobregat**



Tot i això, **el nombre d'afiliats encara resta un 3,6% per sota dels 107.066 afiliats amb què es va tancar el primer trimestre del 2019.**

Font: Elaboració pròpia a partir de les dades de l'Observatori del Treball i Model Productiu de la Generalitat de Catalunya i Seguretat Social



2. Afiliats segons residència

Informe trimestral del teixit empresarial i mercat del treball **L'Hospitalet de Llobregat**

Taula resum

	Afiliats	% sobre el total	Període anterior		Mateix període anterior			
			Variació absoluta	Variació relativa	Variació absoluta	Variació relativa		
Per sexe:								
Home	53.391	51,8%	-178	-0,3%	175	0,3%		
Dona	49.768	48,2%	-559	-1,1%	-797	-1,6%		
Per edats:								
Menys de 30 anys	16.179	15,7%	-490	-2,9%	-590	-3,5%		
De 30 a 44 anys	40.376	39,1%	-379	-0,9%	-1.177	-2,8%		
De 45 a 54 anys	28.916	28,0%	65	0,2%	613	2,2%		
De 55 anys i més	17.688	17,1%	67	0,4%	532	3,1%		
Per nacionalitat:								
Espanyola	80.526	78,1%	-878	-1,1%	-1.391	-1,7%		
Estrangera	22.633	21,9%	141	0,6%	769	3,5%		
	103.159	100,0%	-737	-0,7%	-622	-0,6%		

Font: Elaboració pròpia a partir de les dades d'Idescat.

Per sexe, l'evolució ha estat lleugerament positiva entre els homes (0,3%), però negativa entre les dones (-1,6%).

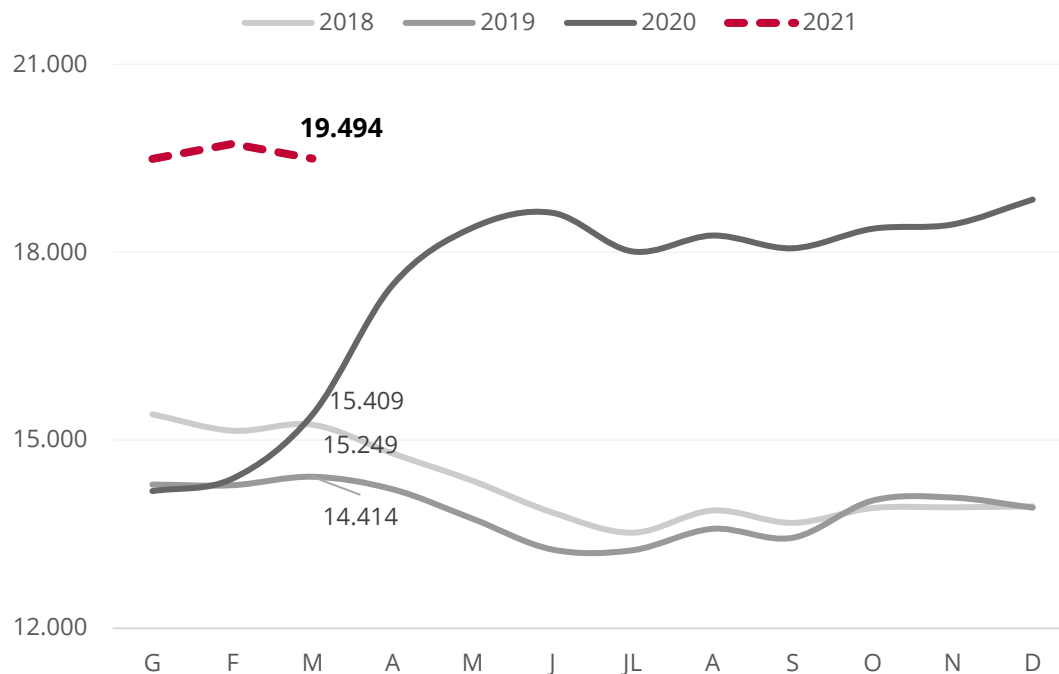
Per gran grups d'edats, els afiliats registren un augment entre els dos trams de major edat (un 2,2% entre els de 45 i 54 anys i un 3,1% entre els de 55 anys i més).



3. Atur registrat

Informe trimestral del teixit empresarial i mercat del treball **L'Hospitalet de Llobregat**

Evolució mensual del nombre d'aturats registrats



Font: Elaboració pròpia a partir de les dades de l'Observatori del Treball i Model Productiu de la Generalitat de Catalunya.

L'Hospitalet va tancar a 31 de març amb un total de 19.494 persones a l'atur, un 26,5% més que el mateix mes del 2020 (amb efectes de l'estat d'alarma durant la segona quinzena), però un 1,2% inferior respecte al mes anterior (amb 19.728 aturats, el màxim des del maig 2015)



Cambra de l'Hospitalet de Llobregat

@cambrabcn #CambraHospitalet