



Informe trimestral  
del teixit empresarial  
i mercat de treball

## Baix Llobregat

@cambrabcn #CambraBaixLlobregat



Cambra del Baix Llobregat



# Índex

Informe trimestral del teixit empresarial i mercat del treball **Baix Llobregat**

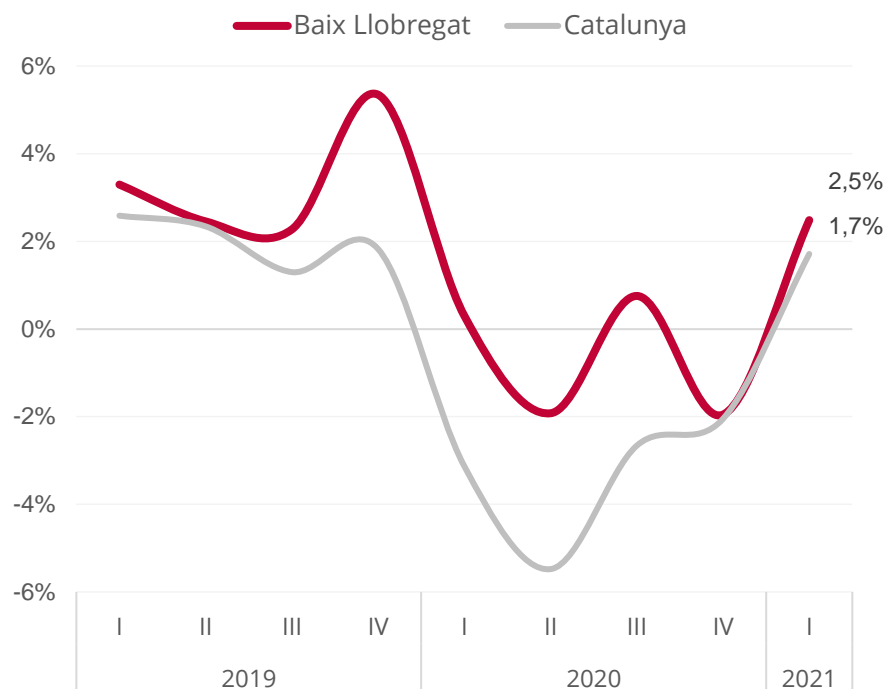
1. Llocs de treball
2. Afiliats
3. Atur registrat



# 1. Llocs de treball

Informe trimestral del teixit empresarial i mercat del treball **Baix Llobregat**

## Total. Variació anual (%)



Font: Elaboració pròpia a partir de les dades de l'Observatori del Treball i Model Productiu de la Generalitat de Catalunya i Seguretat Social.

**El Baix Llobregat ha creat un 2,5% més de llocs de treball respecta fa un any.**

Aquest **comportament és força més positiu que el registrat pel conjunt de Catalunya**, on el creixement respecta fa un any és 8 dècimes inferior (1,7%).

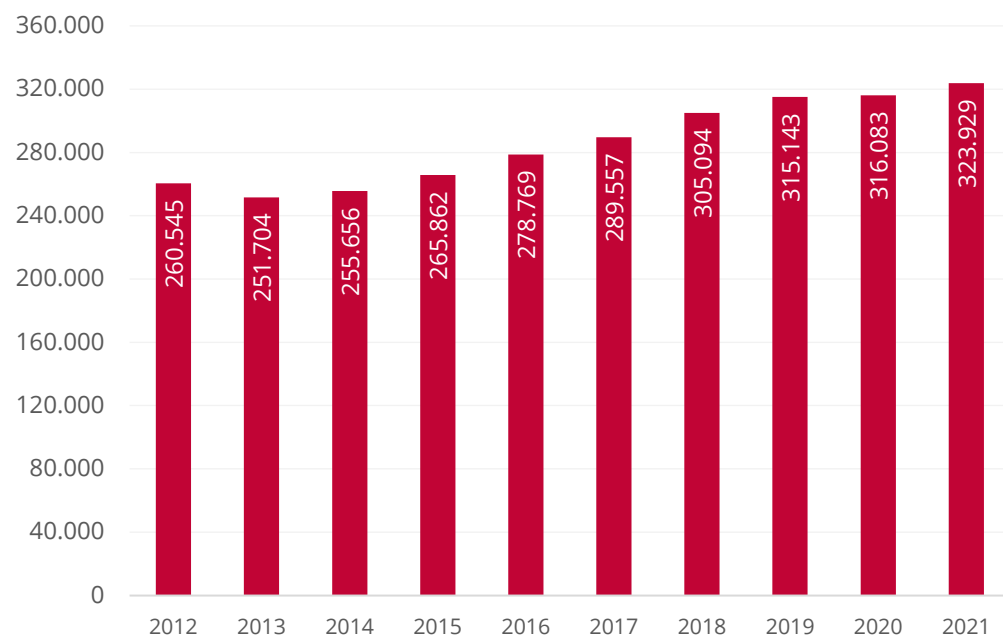


# 1. Llocs de treball

Informe trimestral del teixit empresarial i mercat del treball **Baix Llobregat**

**Total.** Nombre

31 de març **Baix Llobregat**



El Baix Llobregat ha tancat el primer trimestre del 2021 amb **323.929 llocs de treball** (afiliacions a la Seguretat Social segons seu de l'empresa al règim general i al règim especial de treballadors autònoms).

**Una xifra rècord en un primer trimestre i la segona més elevada des del 2008** (inici sèrie disponible).

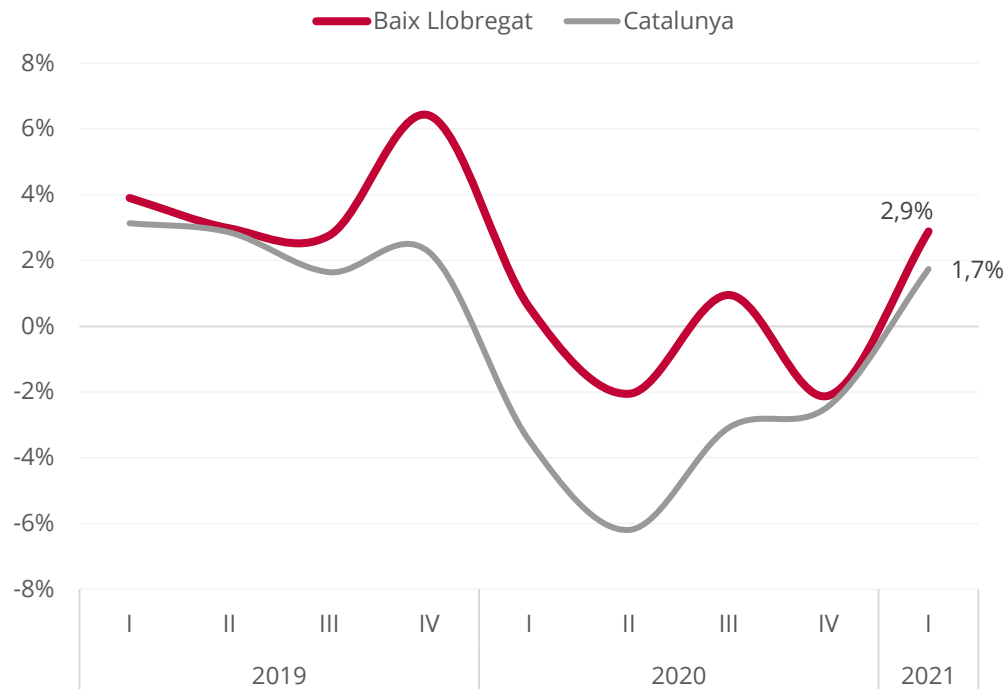
**Font:** Elaboració pròpia a partir de les dades de l'Observatori del Treball i Model Productiu de la Generalitat de Catalunya i Seguretat Social.



# 1. Llocs de treball | Assalariats

Informe trimestral del teixit empresarial i mercat del treball **Baix Llobregat**

## Assalariats. Variació anual (%)



Font: Elaboració pròpia a partir de les dades de l'Observatori del Treball i Model Productiu de la Generalitat de Catalunya i Seguretat Social.

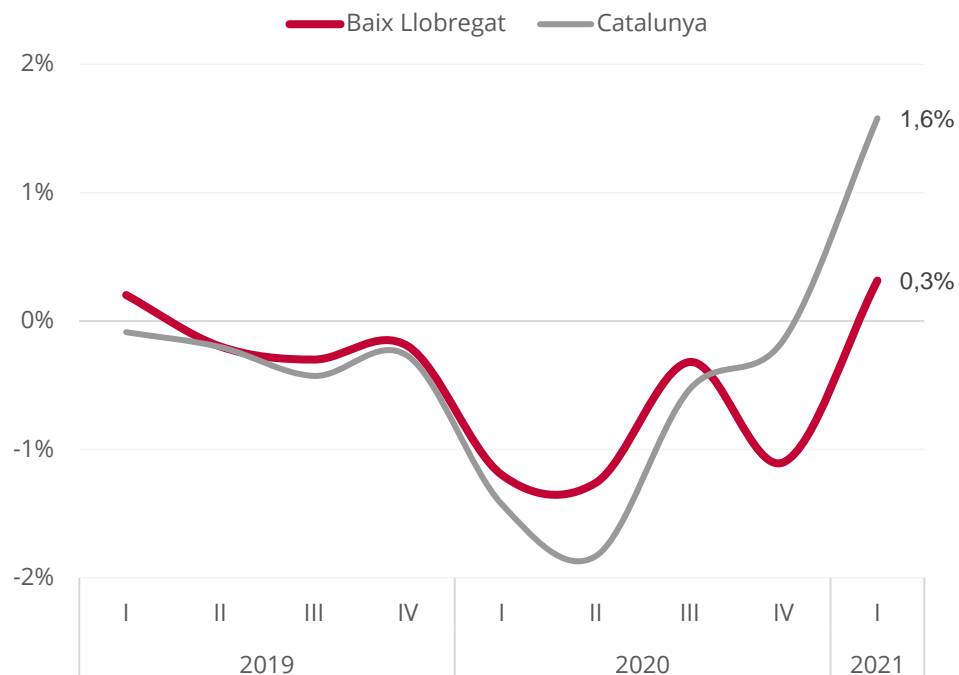
Segons el tipus de règim d'afiliació s'observa una **evolució positiva més intensa el març de 2021 respecte el març de 2020 entre els assalariats (2,9%) que els autònoms (0,3%).**



# 1. Llocs de treball | Autònoms

Informe trimestral del teixit empresarial i mercat del treball **Baix Llobregat**

## Autònoms. Variació anual (%)



Font: Elaboració pròpia a partir de les dades de l'Observatori del Treball i Model Productiu de la Generalitat de Catalunya i Seguretat Social

En termes locals, **la xifra d'autònoms no creix al mateix ritme que ho fa la mitjana de Catalunya.**



## 2. Afiliats segons residència

Informe trimestral del teixit empresarial i mercat del treball **Baix Llobregat**

**Total.** nombre

31 de març **Baix Llobregat**



**Font:** Elaboració pròpia a partir de les dades de l'Observatori del Treball i Model Productiu de la Generalitat de Catalunya i Seguretat Social

**Si s'atén a la residència padronal de l'afiliat, en lloc de la seu de l'empresa, els afiliats han augmentat un 0,5% a la comarca respecte a un any enrere, fins a les 350.141 persones a finals de març de 2021.**

Malgrat això, el nombre d'afiliats encara resta un 1,6% per sota dels 356.058 afiliats amb què es va tancar el primer trimestre del 2019.

## 2. Afiliats segons residència

Informe trimestral del teixit empresarial i mercat del treball **Baix Llobregat**

### Taula resum

	Període anterior				Mateix període anterior			
	Afiliats	% sobre el total	Variació absoluta	Variació relativa	Variació absoluta	Variació relativa	Variació absoluta	Variació relativa
<b>Per sexe:</b>								
Home	184.649	52,7%	14	0,0%	1.310	0,7%		
Dona	165.492	47,3%	-1.010	-0,6%	541	0,3%		
<b>Per edats:</b>								
Menys de 30 anys	49.142	14,0%	-812	-1,6%	224	0,5%		
De 30 a 44 anys	128.557	36,7%	-1.255	-1,0%	-4.481	-3,4%		
De 45 a 54 anys	110.105	31,4%	447	0,4%	2.840	2,6%		
De 55 anys i més	62.337	17,8%	624	1,0%	3.268	5,5%		
<b>Per nacionalitat:</b>								
Espanyola	316.589	90,4%	-1.332	-0,4%	327	0,1%		
Estrangera	33.552	9,6%	336	1,0%	1.524	4,8%		
	<b>350.141</b>	<b>100,0%</b>	<b>-996</b>	<b>-0,3%</b>	<b>1.851</b>	<b>0,5%</b>		

Font: Elaboració pròpia a partir de les dades d'Idescat.

**Per sexe, l'evolució ha estat força similar.**

**Els afiliats registren un augment a tots els grans grups d'edat, a excepció de les persones compreses entre els 30 i 44 anys.**

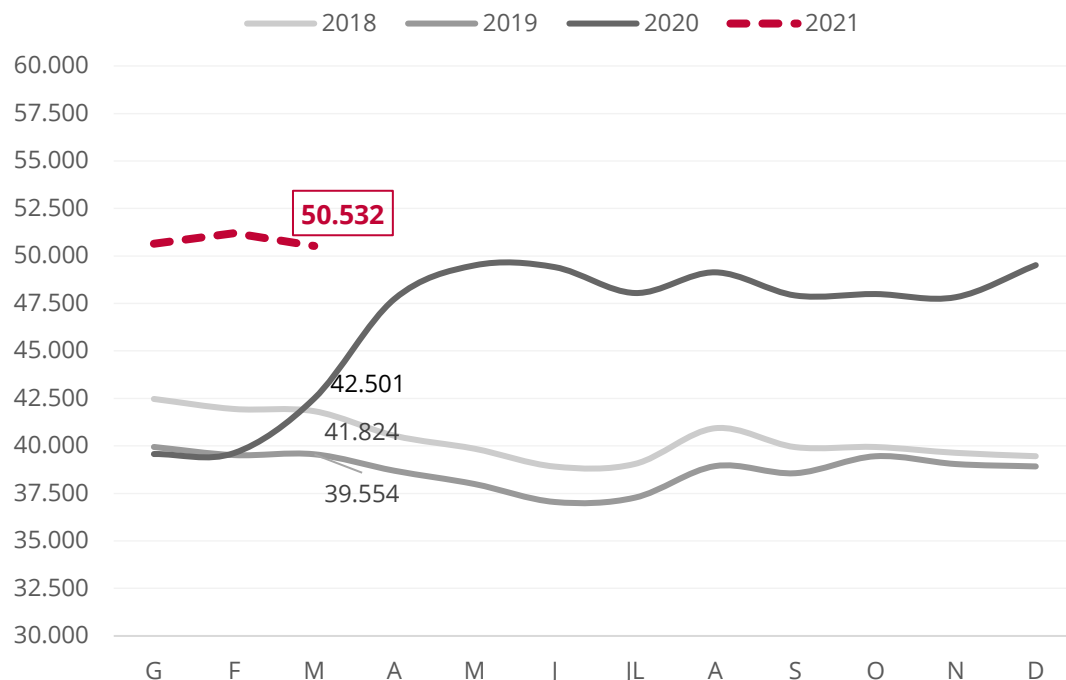




### 3. Atur registrat

Informe trimestral del teixit empresarial i mercat del treball **Baix Llobregat**

#### Evolució mensual del nombre d'aturats registrats



Font: Elaboració pròpia a partir de les dades de l'Observatori del Treball i Model Productiu de la Generalitat de Catalunya.

El Baix Llobregat va tancar a 31 de març amb un total de **50.532 persones a l'atur, un 18,9% més que el mateix mes del 2020 (amb efectes de l'estat d'alarma durant la segona quinzena), però un 1,7% menys que el mes anterior.**



Cambra del Baix Llobregat

@cambrabcn #CambraBaixLlobregat