

Informe trimestral del teixit empresarial i mercat del treball

2n trimestre 2021



Osona

The image features a white silhouette of the Osona region, centered on a light gray background. The word 'Osona' is written in a dark red font across the center of the silhouette. The background is a complex geometric pattern of overlapping lines and arrows in shades of gray, green, and blue, set against a dark red background that transitions into a lighter gray area.



Cambra d'Osona

Índex

	pàgina
Idees claus	3
Llocs de treball	4
Resum trimestral i evolució total afiliacions	4
Evolució de les afiliacions dels assalariats i autònoms	5
Afiliats	6
Resum trimestral i evolució total afiliats i per sexe	6
Evolució dels afiliats per grups d'edat i nacionalitat	7
Atur registrat	8
Resum mensual	8
Situació mensual per divisió d'activitat econòmica	9
Empreses	10
Llistat de les principals empreses segons ingressos	10

Nota: no s'han incorporat les dades corresponents als comptes de cotització (empreses) ni a les afiliacions a la Seguretat Social (llocs de treball) per sector econòmic, perquè l'Observatori de Treball i Model Productiu de la Generalitat de Catalunya les ha deixat d'actualitzar des del tercer trimestre del 2020. Quan aquestes dades tornin a estar disponibles, s'incorporaran de nou a aquest informe. El motiu pel qual no s'ha publicat l'informe territorial del quart trimestre de 2020 és precisament perquè s'esperava disposar d'aquestes dades, cosa que finalment no ha estat possible i, per aquest motiu, s'ha hagut de redissenyar el contingut de l'informe.

Osona. Informe trimestral del teixit empresarial i mercat del treball.

2n trimestre 2021.

Llocs de treball

- El nombre total de llocs de treball (afiliacions a la Seguretat Social segons seu de l'empresa al règim general i al règim especial de treballadors autònoms) a la comarca ha augmentat un 3,5% a 30 de juny de 2021 en relació amb un any enrere, fins als més de 70.500. Evolució inferior a la que s'observa per al conjunt de Catalunya (4,8%). Cal tenir en compte que aquesta comparació s'està fent respecte a un any enrere, per tant, en plena desescalada del confinament estricte. Tanmateix, si es compara la xifra amb la del juny de 2019 (nivell pre-pandèmia), l'evolució és igualment positiva amb un increment del 2,2% (tendència oposada a la de la mitjana catalana, -1%). De fet, la comarca registra aquest mes de juny el major nombre d'afiliacions des del març del 2008. Però, cal tenir present que aquestes dades no inclouen les persones que estan en ERTO, que continuen donats d'alta com a afiliats que cotitzen malgrat no estar laboralment actius. Al juny, hi ha unes 1.700 persones en ERTO a la comarca (2.200 al maig), segons estimacions pròpies a partir de les dades de l'Observatori de Treball i Model Productiu de la Generalitat i el Ministeri de Treball.

- Per tipus de règim d'afiliació s'observa una evolució anual oposada, ja que l'afiliació a 30 de juny ha crescut entre els assalariats (4,6%), però ha disminuït entre els autònoms (-1%). Així mateix, en comparació amb el període previ a la pandèmia (juny de 2019), els assalariats han crescut un 4,2% mentre que els autònoms han caigut un 5,2%.

Afiliats

- Segons la residència padronal de l'afiliat, en lloc de la seu de l'empresa, els afiliats incrementen igualment, 4,5% a la comarca respecte a un any enrere, fins a quasi 73.000 persones a finals de juny. Per sexe, l'evolució ha estat molt positiva tant entre homes com dones (4% i 5,1%, respectivament). Quant a grups d'edat, els afiliats augmenten a tots els trams entre l'1,2% dels de 30 a 44 anys i el 12,1% dels menors de 30 anys. Si s'atén a la nacionalitat, els afiliats estrangers, el 15% del total, augmenten notablement més (10,5%) que els espanyols (3,5%). Respecte al mateix trimestre previ a la pandèmia (juny 2019), el nombre d'afiliats creix a tots els casos, excepte entre els que tenen de 30 a 44 anys on cau un 4,8%. Si es comparen les afiliacions segons seu social i residència padronal, el nombre és superior en el segon cas (un 3,5% més); el motiu de la diferència és que alguns treballadors residents a Osona es traslladen a una comarca diferent per treballar.

Atur registrat

- Pel que fa a les xifres d'atur, el nombre d'aturats ha estat de 8.394 persones a 30 de juny, un 10,6% menys que el mateix mes del 2020 (amb efectes de l'estat d'alarma), però encara un 19,7% per sobre del 2019 (nivells previs a la pandèmia). Aquesta xifra és la més baixa des de l'esclat de la crisi sanitària (abril 2020). Per sexe, la disminució anual és lleugerament menys intensa entre els homes (-9,7%) que entre les dones (-11,3%). La variació anual de l'atur per trams d'edat ha oscil·lat entre el -30,4% de les persones més joves (de 16 i 24 anys) i el +4,6% de 55 anys o més (l'únic grup que registra un creixement). Per últim, l'atur disminueix a tots els tipus d'ocupació, excepte entre els treballadors d'activitats agrícoles, ramaderes i pesqueres. Destaca la caiguda anual en termes relatius dels professionals científics i intel·lectuals (-29%) i en termes absoluts de les ocupacions elementals (-318 aturats).

L'estimació de la taxa d'atur registrat se situa en el 10,7% el juny, la xifra més baixa des del març del 2020.

Llocs de treball

Afiliacions a la Seguretat Social segons ubicació de la seu de l'empresa

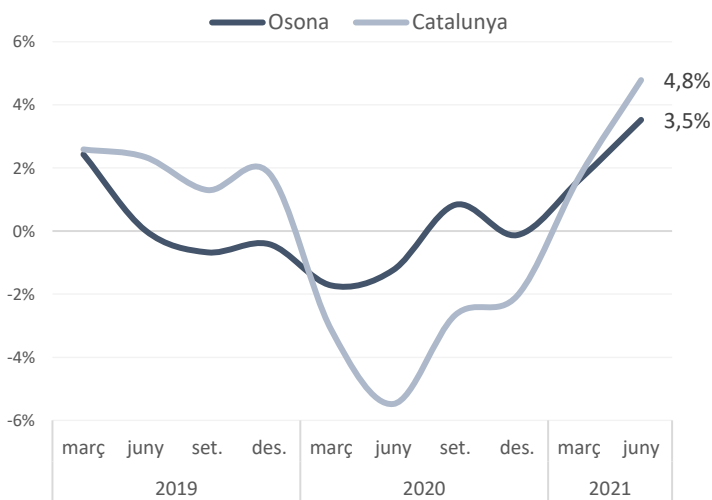
Osona - 30 de juny 21

	Afiliacions	% sobre el total	període anterior		mateix període any anterior	
			Variació absoluta	Variació relativa	Variació absoluta	Variació relativa
Assalariats	57.175	81,0%	1.217	2,2%	2.530	4,6%
Autònoms	13.368	19,0%	123	0,9%	-129	-1,0%
Total	70.543	100,0%	1.340	1,9%	2.401	3,5%

Font: Elaboració pròpia a partir de les dades de l'Observatori del Treball i Model Productiu de la Generalitat de Catalunya i Seguretat Social

Nota: Assalariats: afiliacions al règim general i Autònoms: afiliacions al règim especial d'autònoms

Total. Variació anual (%)

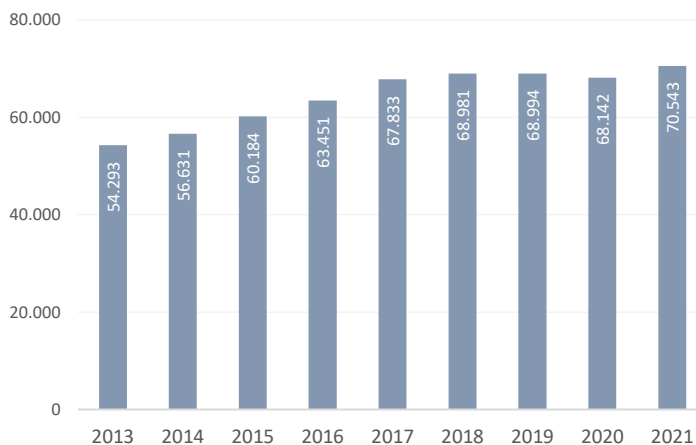


Font: Elaboració pròpia a partir de les dades de l'Observatori del Treball

i Model Productiu de la Generalitat de Catalunya i Seguretat Social

Total. Nombre

30 de juny. Osona



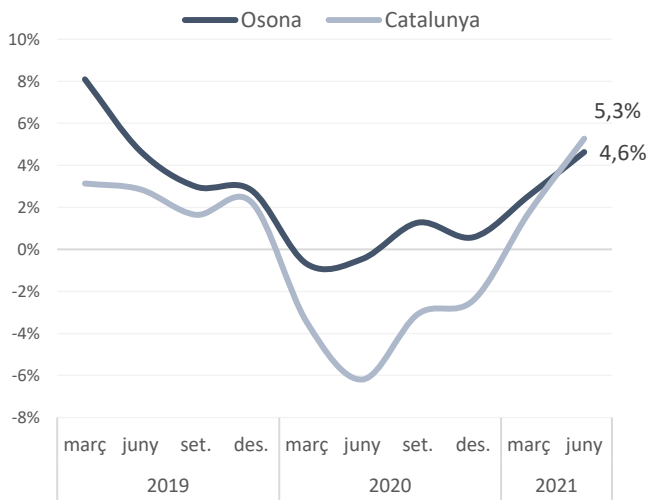
Font: Elaboració pròpia a partir de les dades de l'Observatori del Treball

i Model Productiu de la Generalitat de Catalunya i Seguretat Social

Llocs de treball

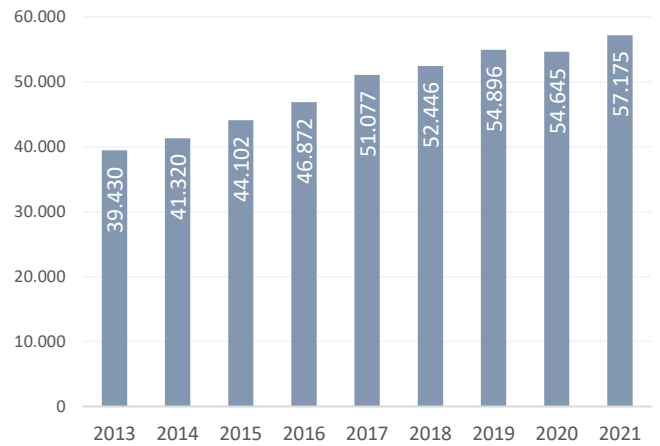
Afiliacions a la Seguretat Social segons ubicació de la seu de l'empresa

Assalariats. Variació anual (%)

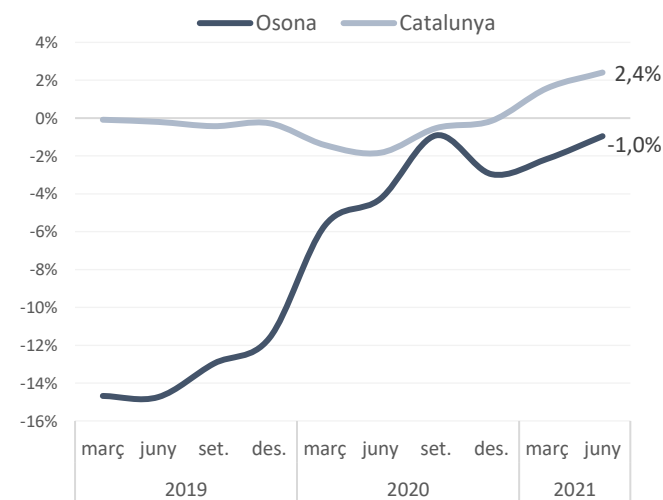


Font: Idescat

Assalariats. Nombre 30 de juny. Osona



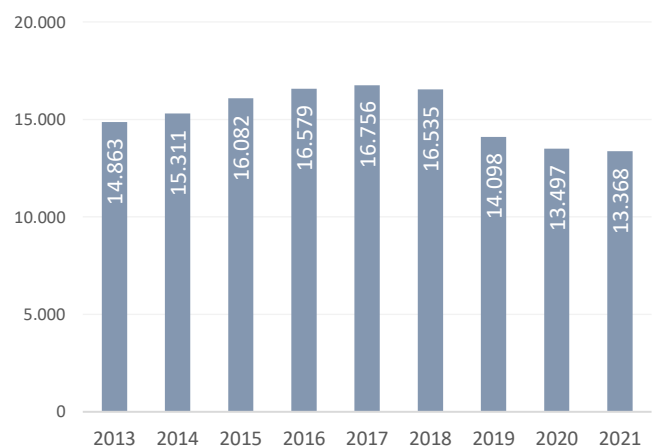
Autònoms. Variació anual (%)



Font: Elaboració pròpia a partir de les dades de l'Observatori del Treball i Model Productiu de la Generalitat de Catalunya i Seguretat Social

Nota: Assalariats: afiliacions al règim general i Autònoms: afiliacions al règim especial de treballadors autònoms

Autònoms. Nombre 30 de juny. Osona



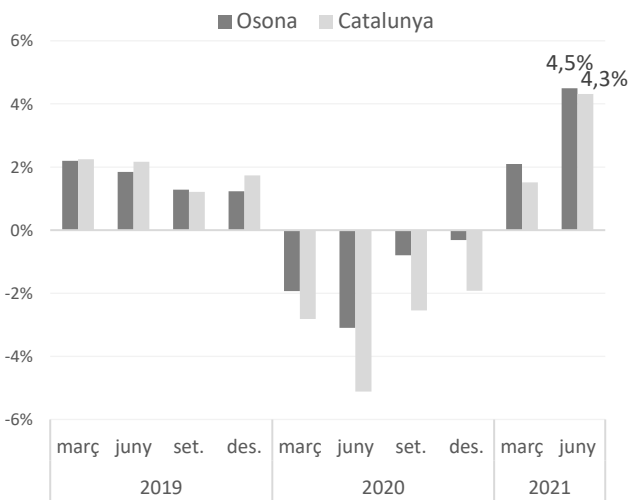
Afiliats a la Seguretat Social segons residència padronal de l'afiliat

Osona - 30 de juny 21

Osona - 30 de juny 21			període anterior		mateix període any anterior	
Afiliats	% sobre el total	Variació absoluta	Variació relativa	Variació absoluta	Variació relativa	
Per sexe:						
Home	40.312	55,2%	460 ●	1,2%	1.555 ●	4,0%
Dona	32.673	44,8%	58 ●	0,2%	1.585 ●	5,1%
Per edats:						
Menys de 30 anys	13.066	17,9%	609 ●	4,9%	1.413 ●	12,1%
De 30 a 44 anys	25.873	35,4%	-115 ●	-0,4%	296 ●	1,2%
De 45 a 54 anys	19.839	27,2%	-3 ●	0,0%	813 ●	4,3%
De 55 anys i més	14.207	19,5%	27 ●	0,2%	618 ●	4,5%
Per nacionalitat						
Espanyola	62.246	85,3%	435 ●	0,7%	2.121 ●	3,5%
Estrangera	10.739	14,7%	83 ●	0,8%	1.019 ●	10,5%
Total	72.985	100,0%	518 ●	0,7%	3.140 ●	4,5%

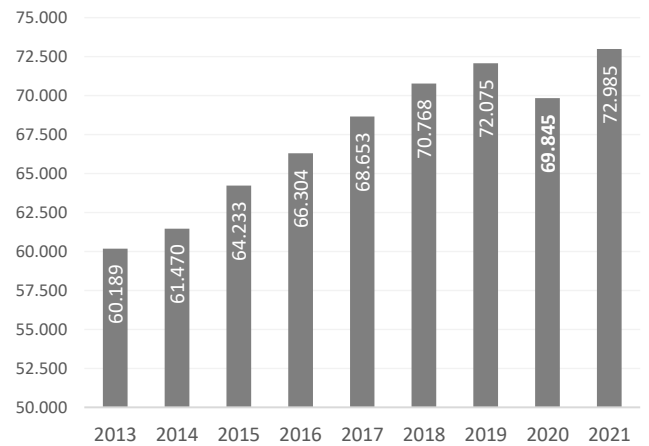
Font: Elaboració pròpia a partir de les dades d'Idescat

Total. Variació anual (%)



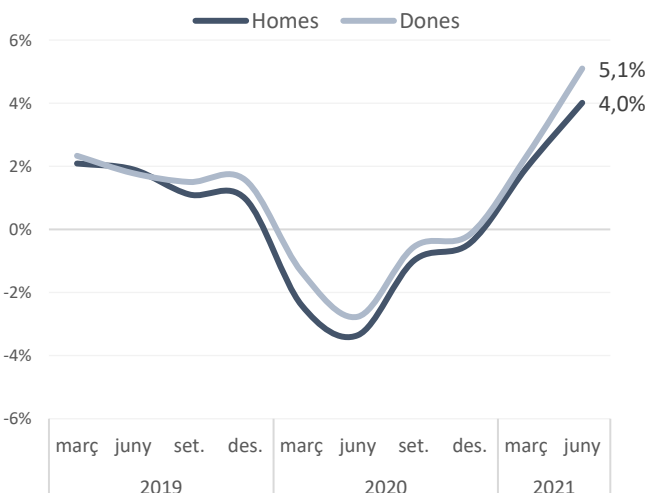
Total. Nombre

30 de juny. Osona



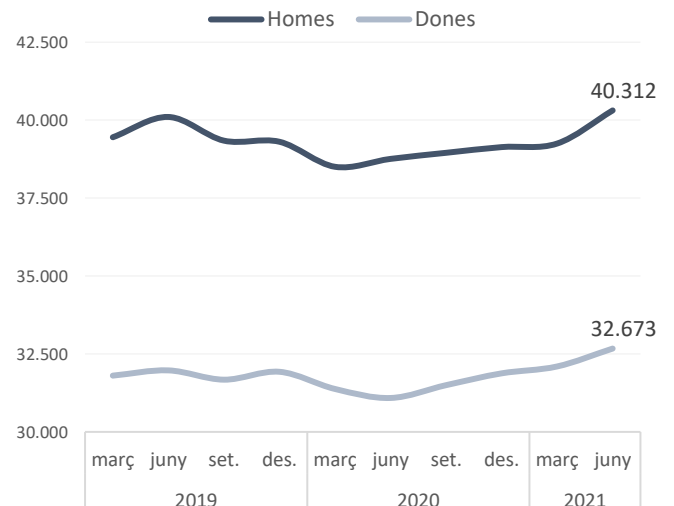
Sexe. Variació anual (%)

Osona



Sexe. Nombre

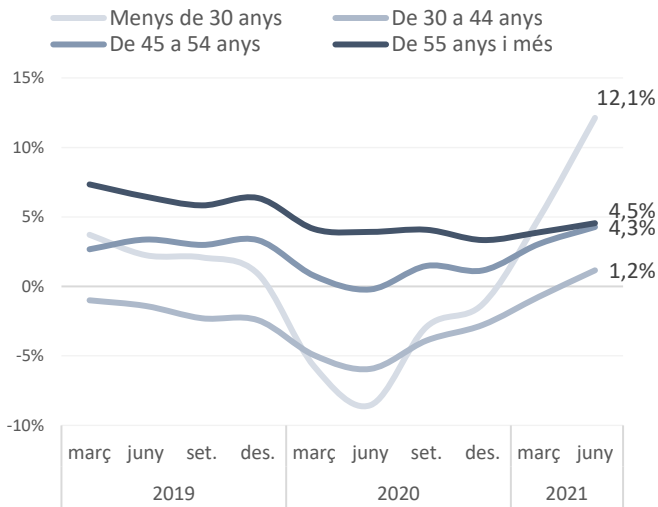
Osona



Font: Idescat

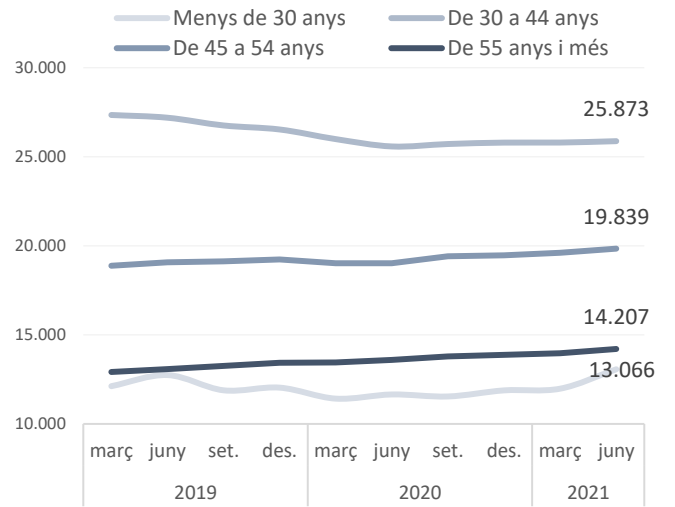
Afiliats a la Seguretat Social segons residència padronal de l'afiliat

Edat. Variació anual (%) Osona

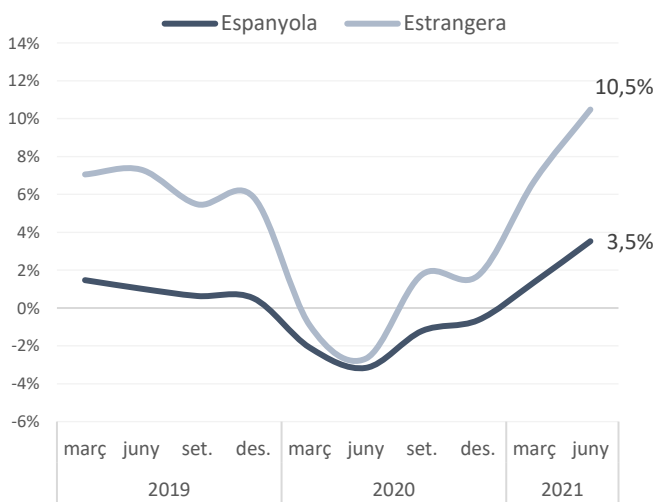


Font: Idescat

Edat. Nombre Osona

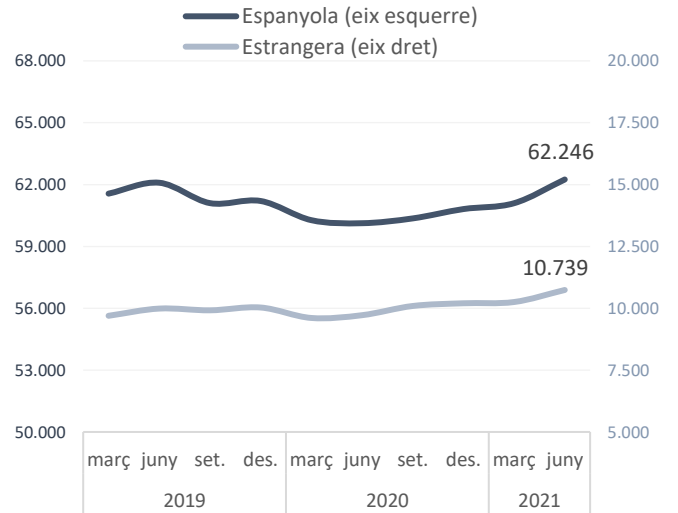


Nacionalitat. Variació anual (%) Osona



Font: Idescat

Nacionalitat. Nombre Osona



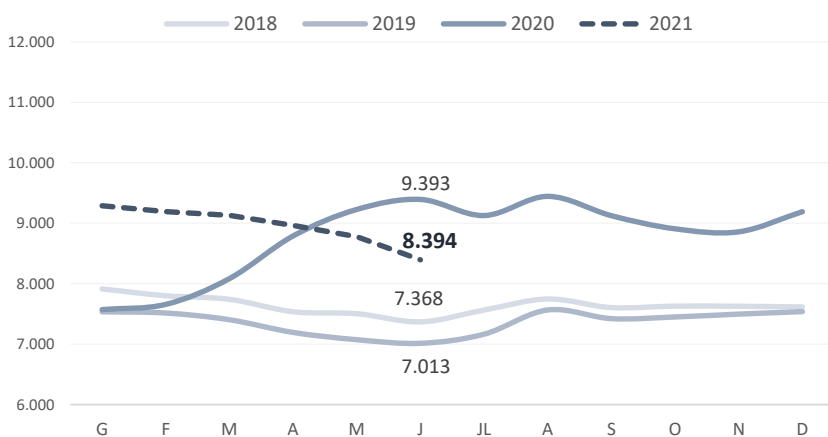
Atur registrat

Osona - 30 de juny 21

	Atur registrat	% s/ el total	mes anterior		mateix mes any anterior	
			Variació absoluta	Variació relativa	Variació absoluta	Variació relativa
Per sexe:						
Home	3.721	44,3%	-203	-5,2%	-404	-9,8%
Dona	4.673	55,7%	-182	-3,7%	-595	-11,3%
Per edats:						
Menys de 30 anys	1.164	13,9%	-87	-7,0%	-510	-30,5%
De 30 a 44 anys	2.463	29,3%	-210	-7,9%	-496	-16,8%
De 45 a 54 anys	2.039	24,3%	-49	-2,3%	-112	-5,2%
De 55 anys i més	2.728	32,5%	-39	-1,4%	119	4,6%
Per ocupació:						
Ocupacions militars	0	0,0%	0		0	
Directors i gerents	64	0,8%	1	1,6%	-5	-7,2%
Professionals científics i intel·lectuals	390	4,6%	-23	-5,6%	-155	-28,4%
Tècnics i professionals de suport	594	7,1%	-26	-4,2%	-132	-18,2%
Empleats oficina comptables i administratius	736	8,8%	-19	-2,5%	-78	-9,6%
Treballadors restauració, personals i venedors	1.445	17,2%	-75	-4,9%	-133	-8,4%
Treb. act. agrícoles, ramaders i pesqueres	132	1,6%	-8	-5,7%	15	12,8%
Artisans, treballadors indústries i construcció	1.104	13,2%	-31	-2,7%	-81	-6,8%
Operadors instal·lacions i màquines, i muntadors	564	6,7%	-32	-5,4%	-112	-16,6%
Ocupacions elementals	3.365	40,1%	-172	-4,9%	-318	-8,6%
Total	8.394	100%	-385	-4,4%	-999	-10,6%

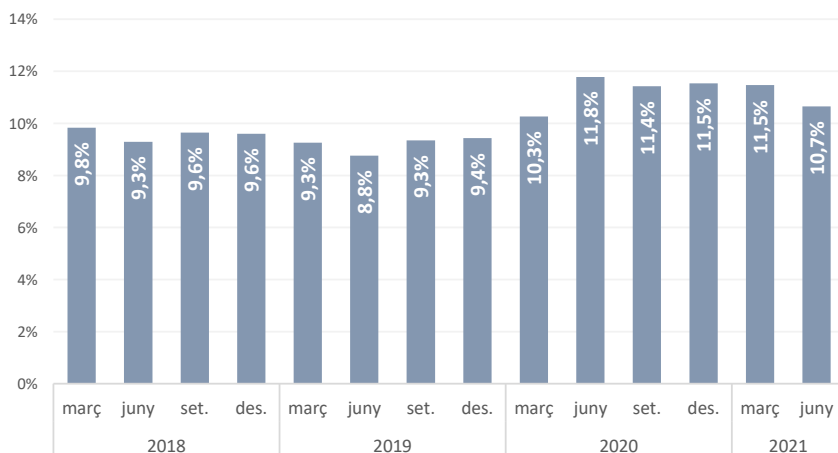
Font: Elaboració pròpia a partir de les dades de l'Observatori del Treball i Model Productiu de la Generalitat de Catalunya i Programa Hermes de la Diputació de Barcelona

Evolució mensual del nombre d'aturats registrats



Font: Observatori de Treball i Model Productiu de la Generalitat de Catalunya.

Evolució trimestral de la taxa d'atur registrat



Font: Observatori de Treball i Model Productiu de la Generalitat de Catalunya i programa Hermes de la Diputació de Barcelona

Atur registrat

Osona - 30 de juny 21

CCAE-09	Activitat Econòmica	Aturats registrats	% sobre el total	Mes anterior		Mateix mes any anterior	
				Variació absoluta	Variació relativa	Variació absoluta	Variació relativa
01	Agricultura, ramaderia i caça	146	1,74%	-4	-2,7%	18	14,1%
02	Silvicultura i explotació forestal	21	0,25%	-5	-19,2%	5	31,3%
03	Pesca i aqüicultura	1	0,01%	0	0,0%	1	0,0%
05	Antracita, hulla i lignit	1	0,01%	0	0,0%	0	0,0%
07	Minerals metàl·lics	0	0,00%	0	0,0%	0	0,0%
08	Minerals no metàl·lics ni energètics	1	0,01%	0	0,0%	0	0,0%
09	Suport a les indústries extractives	0	0,00%	0	0,0%	0	0,0%
10	Indústries de productes alimentaris	712	8,48%	-22	-3,0%	84	13,4%
11	Fabricació de begudes	11	0,13%	0	0,0%	1	10,0%
12	Indústries del tabac	1	0,01%	0	0,0%	0	0,0%
13	Indústries tèxtils	105	1,25%	-2	-1,9%	-17	-13,9%
14	Confecció de peces de vestir	48	0,57%	-1	-2,0%	-3	-5,9%
15	Indústria del cuir i del calçat	41	0,49%	-5	-10,9%	5	13,9%
16	Indústries fusta i suro, exc. mobles	81	0,96%	-4	-4,7%	7	9,5%
17	Indústries del paper	30	0,36%	-2	-6,3%	-3	-9,1%
18	Arts gràfiques i suports enregistrats	17	0,20%	-2	-10,5%	-4	-19,0%
19	Coqueries i refinació del petroli	1	0,01%	0	0,0%	0	0,0%
20	Indústries químiques	35	0,42%	-2	-5,4%	-2	-5,4%
21	Productes farmacèutics	5	0,06%	-1	-16,7%	-1	-16,7%
22	Cautxú i plàstic	59	0,70%	-4	-6,3%	-14	-19,2%
23	Productes minerals no metàl·lics ncaa	20	0,24%	1	5,3%	-3	-13,0%
24	Metal·lúrgia	48	0,57%	0	0,0%	-14	-22,6%
25	Productes metàl·lics, exc. maquinària	163	1,94%	-16	-8,9%	-117	-41,8%
26	Productes informàtics i electrònics	33	0,39%	-3	-8,3%	-1	-2,9%
27	Materials i equips elèctrics	91	1,08%	0	0,0%	-19	-17,3%
28	Maquinària i equips ncaa	81	0,96%	0	0,0%	-44	-35,2%
29	Vehicles de motor, remolcs i semiremolcs	15	0,18%	-1	-6,3%	2	15,4%
30	Altres materials de transport	2	0,02%	0	0,0%	1	100,0%
31	Mobles	46	0,55%	-6	-11,5%	0	0,0%
32	Indústries manufactureres diverses	56	0,67%	1	1,8%	-26	-31,7%
33	Reparació i instal·lació de maquinària	46	0,55%	-3	-6,1%	0	0,0%
35	Energia elèctrica i gas	4	0,05%	0	0,0%	-2	-33,3%
36	Aigua	6	0,07%	0	0,0%	0	0,0%
37	Tractament d'aigües residuals	0	0,00%	0	0,0%	0	0,0%
38	Tractament de residus	30	0,36%	-5	-14,3%	-2	-6,3%
39	Gestió de residus	1	0,01%	0	0,0%	1	0,0%
41	Construcció d'immobles	226	2,69%	-18	-7,4%	-50	-18,1%
42	Construcció d'obres d'enginyeria civil	10	0,12%	-3	-23,1%	1	11,1%
43	Activitats especialitzades construcció	235	2,80%	-17	-6,7%	-17	-6,7%
45	Venda i reparació de vehicles motor	63	0,75%	-4	-6,0%	-6	-8,7%
46	Comerç engròs, exc. vehicles motor	262	3,12%	-16	-5,8%	-45	-14,7%
47	Comerç detall, exc. vehicles motor	720	8,58%	-33	-4,4%	-13	-1,8%
49	Transport terrestre i per canonades	117	1,39%	-7	-5,6%	-16	-12,0%
51	Transport aeri	2	0,02%	0	0,0%	1	0,0%
52	Emmagatzematge i afins al transport	28	0,33%	0	0,0%	-7	-20,0%
53	Activitats postals i de correus	29	0,35%	-6	-17,1%	-6	-17,1%
55	Serveis d'allotjament	62	0,74%	-5	-7,5%	-15	-19,5%
56	Serveis de menjar i begudes	479	5,71%	-31	-6,1%	-87	-15,4%
58	Edició	9	0,11%	2	28,6%	7	350,0%
59	Cinema i vídeo; enregistrament de so	14	0,17%	1	7,7%	-5	-26,3%
60	Ràdio i televisió	1	0,01%	0	0,0%	-3	-75,0%
61	Telecomunicacions	24	0,29%	1	4,3%	8	50,0%
62	Serveis de tecnologies de la informació	21	0,25%	-2	-8,7%	0	0,0%
63	Serveis d'informació	4	0,05%	-1	-20,0%	2	100,0%
64	Mediació financera	13	0,15%	0	0,0%	1	8,3%
65	Assegurances i fons pensions	8	0,10%	0	0,0%	-3	-27,3%
66	Activitats auxiliars mediació financera	25	0,30%	5	25,0%	13	108,3%
68	Activitats immobiliàries	32	0,38%	0	0,0%	-7	-17,9%
69	Activitats jurídiques i de comptabilitat	54	0,64%	3	5,9%	6	12,5%
70	Seus centrals i consultoria empresarial	14	0,17%	1	7,7%	-4	-22,2%
71	Serveis tècnics arquitectura i enginyeria	26	0,31%	-1	-3,7%	-12	-31,6%
72	Recerca i desenvolupament	6	0,07%	-2	-25,0%	2	50,0%
73	Publicitat i estudis de mercat	17	0,20%	1	6,3%	-4	-19,0%
74	Activitats professionals i tècniques ncaa	49	0,58%	-2	-3,9%	-12	-19,7%
75	Activitats veterinàries	14	0,17%	-3	-17,6%	-3	-17,6%
77	Activitats de lloguer	20	0,24%	-2	-9,1%	-7	-25,9%
78	Activitats relacionades amb l'ocupació	1.009	12,02%	-33	-3,2%	-473	-31,9%
79	Agències viatges i operadors turístics	11	0,13%	0	0,0%	1	10,0%
80	Activitats de seguretat i investigació	18	0,21%	-3	-14,3%	0	0,0%
81	Serveis a edificis i de jardineria	445	5,30%	-23	-4,9%	1	0,2%
82	Activitats administratives d'oficina	108	1,29%	-13	-10,7%	-17	-13,6%
84	Adm. pública, Defensa i SS obligatòria	383	4,56%	-19	-4,7%	-8	-2,0%
85	Educació	214	2,55%	23	12,0%	-34	-13,7%
86	Activitats sanitàries	111	1,32%	3	2,8%	0	0,0%
87	Serveis socials amb allotjament	165	1,97%	-13	-7,3%	5	3,1%
88	Serveis socials sense allotjament	146	1,74%	-2	-1,4%	-17	-10,4%
90	Activitats artístiques i d'espectacles	16	0,19%	1	6,7%	-5	-23,8%
91	Biblioteques i museus	11	0,13%	1	10,0%	-4	-26,7%
92	Jocs d'atzar i apostes	6	0,07%	0	0,0%	-1	-14,3%
93	Activitats esportives i d'entreteniment	64	0,76%	-5	-7,2%	-12	-15,8%
94	Activitats associatives	45	0,54%	0	0,0%	-20	-30,8%
95	Reparació ordinadors i efectes personals	13	0,15%	-2	-13,3%	0	0,0%
96	Altres activitats de serveis personals	110	1,31%	-13	-10,6%	-1	-0,9%
97	Llars que ocupen personal domèstic	85	1,01%	-7	-7,6%	7	9,0%
98	Llars que prod. béns i serveis ús propi	0	0,00%	0	0,0%	-1	0,0%
99	Organismes extraterritorials	0	0,00%	0	0,0%	0	0,0%
SA	Sense ocupació anterior	890	10,60%	-55	-5,8%	9	1,0%
Total		8.394	100%	-385	-4,4%	-999	-10,6%


Llistat d'empreses amb seu a la comarca segons ingressos d'explotació (informació del darrer any disponible)

Osona

Nom	Darrer any disponible	Ingressos d'explotació (milers €)	Nombre de treballadors	Importador / Exportador	Imp (%)	Exp (%)	CP	Localitat	CCAE-09
BON PREU SA	29/02/2020	1.635.794	7.033	Importador	n.d.	n.d.	08508	LES MASIES DE VOLTREGA	4711
LA FARGA YOURCOPERSOLUTIONS S.A.	31/12/2019	1.011.744	349	Importador / Exportador	26	45,00	08508	LES MASIES DE VOLTREGA	2444
CASA TARRADELLAS SA	31/12/2019	1.000.526	1.892	Importador / Exportador	15,00	10,00	08503	GURB	1089
PATEL SA	31/12/2019	349.449	190	Exportador	n.d.	67,00	08511	L'ESQUIROL	1011
COSTA FOOD MEAT S.L.	31/12/2019	253.022	436	Exportador	n.d.	77,00	08500	VIC	1011
GRUP BAUCELLS ALIMENTACIO SL	31/12/2017	190.050	257	Importador / Exportador	1,00	65,00	08500	VIC	1011
MAFRIGES SA	31/12/2019	144.712	248	Importador / Exportador	1	62	08571	SANT VICENÇ DE TORELLO	1011
GIRBAU SA	31/12/2019	128.140	539	Importador / Exportador	100	100,00	08500	VIC	2829
SEIDOR CONSULTING SL	31/12/2019	123.956	993	Importador	10,00	n.d.	08500	VIC	6202
INDUSTRIAS CARNICAS MONTRONILL SA	31/12/2019	105.183	85	Exportador	n.d.	54,00	08500	VIC	1011
BARRY CALLEBAUT MANUFACTURING IBERICA SA.	31/08/2019	99.827	128	Importador / Exportador	36,00	99,00	08503	GURB	1082
ALACER MAS SL.	31/12/2019	92.733	132	Importador / Exportador	n.d.	12,00	08503	GURB	4672
SEIDOR SA	31/12/2019	88.705	29	Importador / Exportador	56	5	08500	VIC	6209
PINSOS SANT ANTONI, SA	31/12/2019	85.422	67	Importador	n.d.	n.d.	08500	VIC	1091
COMPRAPORC 2010 SL	31/12/2019	84.201	n.d.	No realiza actividad exter	n.d.	n.d.	08504	SANT JULIA DE VILATORTA	4632
SALA DE DESFER I MAGATZEM FRIGORIFIC J VIÑAS SA	31/12/2019	76.984	139	Importador / Exportador	1,00	35,00	08500	VIC	1011
FRIGORIFICS FERRER SA	31/12/2019	75.834	341	Importador / Exportador	9,00	4,00	08500	VIC	4638
TECNQUES D'ESTAMPACIO I EMBUTICIO DE METALLS SA	31/12/2019	74.650	319	Importador / Exportador	n.d.	57,00	08570	TORELLO	2599
VILARTA SA	31/12/2019	72.363	18	Importador / Exportador	46,00	1,00	08503	GURB	0149
ROQUET HYDRAULICS SL	31/12/2019	67.954	74	Importador / Exportador	1	80,00	08551	TONA	4669
ONLINE TRAVEL Evisa S.L.	31/12/2019	59.832	n.d.	Importador / Exportador	100,00	97,00	08500	VIC	6209
PROQUIMIA SA	31/12/2019	57.604	256	Exportador	n.d.	24	08500	VIC	2041
GRUP GEPORK SA.	31/12/2019	55.528	115	Importador / Exportador	1	2	08510	LES MASIES DE RODA	4646
NUNEST FOOD SL.	31/12/2019	52.559	6	Importador / Exportador	n.d.	99,00	08500	VIC	4632
SODECA SLU	31/12/2019	52.070	240	Importador / Exportador	31	n.d.	08580	SANT QUIRZE DE BESORA	2825
CERTIS OBRES I SERVEIS SA	31/12/2019	50.732	90	No realiza actividad exter	n.d.	n.d.	08550	BALENYA	4121
AGRARIA PLANA DE VIC I SECCIO DE CREDIT S.C.C.L.	31/12/2017	50.622	63	Exportador	n.d.	2,00	08500	VIC	1091
KONECRANES AND DEMAG IBERICA SLU	31/12/2019	50.062	282	Importador / Exportador	94,00	9,00	08500	VIC	2829
MANUFACTURADOS FERRICOS, SA	31/12/2019	47.966	177	Importador / Exportador	17,00	n.d.	08500	VIC	4672
GESDIP SA	29/02/2020	47.324	2	No realiza actividad exter	n.d.	n.d.	08508	LES MASIES DE VOLTREGA	6820
AXILONE METAL SA	31/12/2019	45.496	274	Importador / Exportador	36	53,00	08572	SANT PERE DE TORELLO	2599
IQAP MASTERBATCH GROUP SL	31/12/2019	43.645	194	Importador / Exportador	40	34	08510	LES MASIES DE RODA	2229
SOME SA	31/12/2019	40.173	174	Importador / Exportador	n.d.	71	08580	SANT QUIRZE DE BESORA	2550
BENITO URBAN SLU	31/12/2019	36.715	94	Importador / Exportador	64,00	34,00	08500	VIC	3109
RADIO CARRERA SA	31/12/2019	36.036	64	Importador / Exportador	1	3,00	08560	MANLLEU	4643
FEIXAS AULET SA	31/12/2019	33.709	20	No realiza actividad exter	n.d.	n.d.	08510	RODA DE TER	4730
LE PORC GOURMET SA	31/12/2019	33.677	108	No realiza actividad exter	n.d.	n.d.	08507	SANTA EUGENIA DE BERGA	1011
GRANS DEL LLUCANES SL	31/05/2019	32.981	53	Importador / Exportador	1,00	18,00	08515	SANT MARTI D'ALBARS	4621
LA PIARA SA	31/12/2019	31.837	77	Importador / Exportador	62,00	3,00	08560	MANLLEU	1013
ESCORXADOR FRIGORIFIC D'OSONA SA	31/12/2019	31.245	190	No realiza actividad exter	n.d.	n.d.	08500	VIC	1011
ELAUSA ELECTRONICA I AUTOMATISMES SL	31/12/2019	30.349	147	Importador / Exportador	18,00	n.d.	08500	VIC	2611
LA DOMA SA DE CURTIDOS	31/12/2018	28.937	174	Exportador	n.d.	47,00	08540	CENTELLES	1511
PIENSOS COMPUESTOS VICTORIA, SA	31/12/2019	28.433	39	Importador	2,00	n.d.	08500	VIC	1091
SERVEIS TURISTICIS LES CABANYES SL.	31/12/2018	27.181	25	No realiza actividad exter	n.d.	n.d.	08570	TORELLO	0162
COSTERTEC SA	31/12/2019	26.805	65	Importador / Exportador	n.d.	40	08570	TORELLO	2814
CARNIQUES D'OSONA SL	31/12/2019	26.702	66	Importador / Exportador	1	n.d.	08500	VIC	4632
ONNERA LAUNDRY BARCELONA SA.	31/12/2019	26.321	103	Importador / Exportador	n.d.	72,00	08504	SANT JULIA DE VILATORTA	2894
PROMIC SA	31/12/2018	25.303	44	Importador / Exportador	10	3,00	08508	LES MASIES DE VOLTREGA	1091
EXTERNAL EMPRESARIAL S.L.	31/12/2019	24.163	935	No realiza actividad exter	n.d.	n.d.	08500	VIC	1011

Font: SABI

Nota: El SABI (Sistema d'Anàlisi de Balanços Ibèrics) és una eina web que dona informació sobre els balanços de més de 2,7 milions d'empreses nacionals, a partir de la base de dades d'Informa. No recull informació sobre les entitats financeres ni autònoms.

 Edifici El Sucre
Carrer Historiador Ramon d'Abadal
i de Vinyals, 5
08500 Vic

 osona@cambrabcn.org

 **902 448 448** ext. 1038

www.cambrabcn.org

