



Cambra de Comerç
de Barcelona

BARÒMETRE CAMBRA

Seguiment d'indicadors mensuals



17 de setembre de 2020

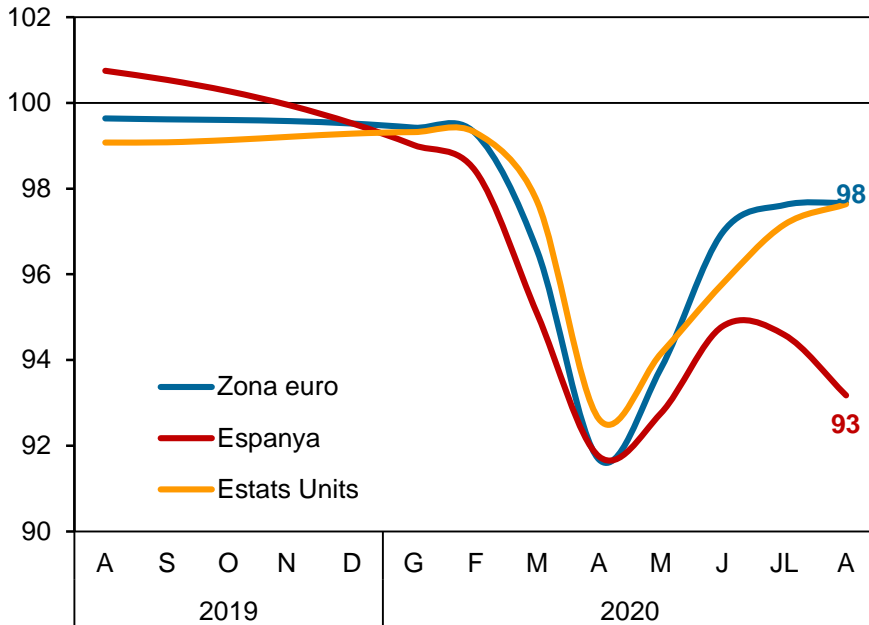


0. Context internacional



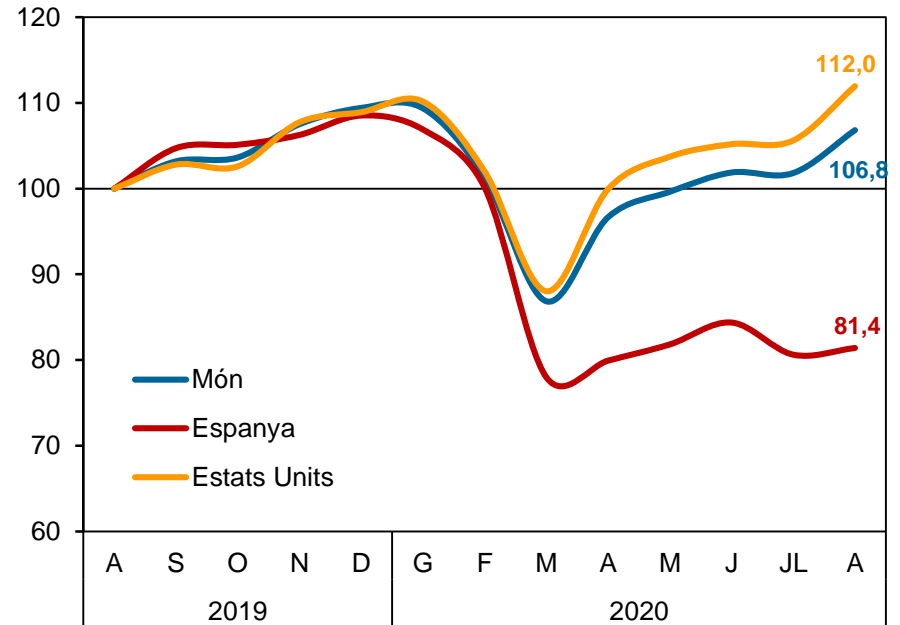
Composite Leading Indicator (CLI)

(Índex = 100) Font: OCDE




Índex borsari. MSCI

(Índex de retorn total brut, agost 2019 = 100)



Nota: El valor 100 de referència de l'índex és una mitjana de llarg termini a cada país.

Font: Macrobond

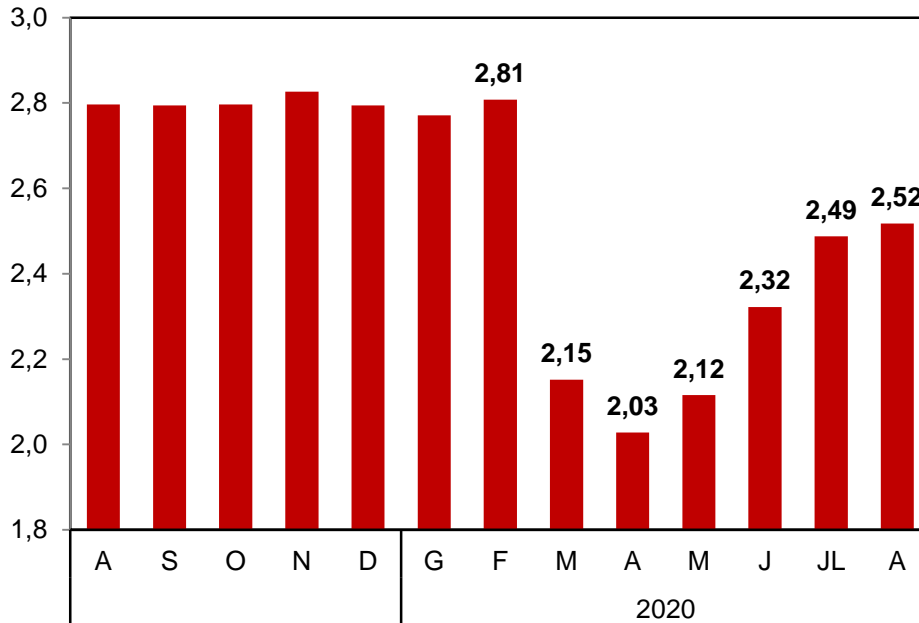


L'economia de l'Eurozona i dels Estats Units continuen la recuperació gradual els mesos de juliol i agost, mentre que **Espanya s'allunya de la tendència global i retrocedeix, i el mateix succeeix amb les borses**. Mentre que l'índex de les borses mundials ha recuperat totalment la caiguda per la bona evolució dels mercats nord-americans i asiàtics, **la borsa espanyola no mostra signes de recuperació**.



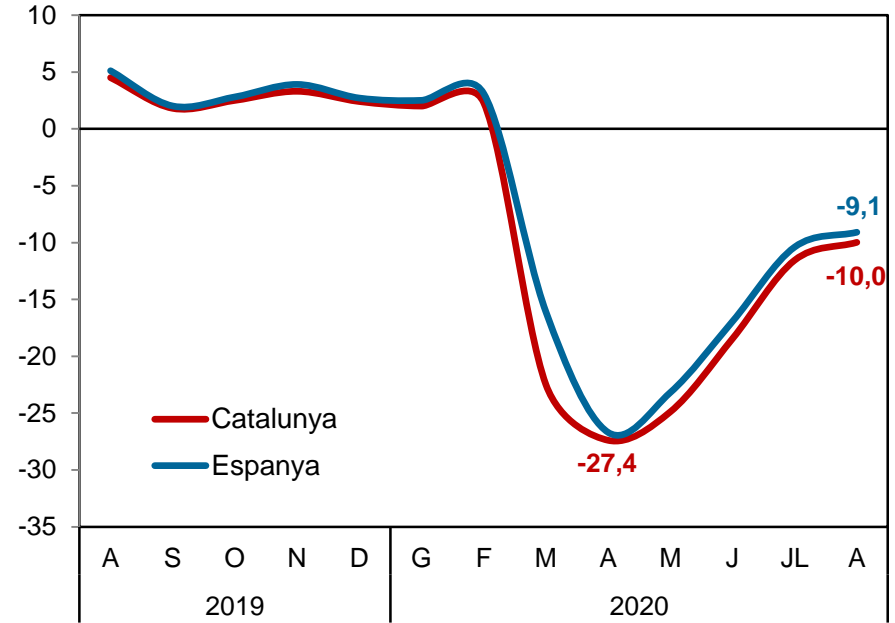
1. Ocupació

Assalariats "efectius" (assalariats descomptats ERTOS) en règim general. Catalunya (Milions d'afiliats).



Font: Ministeri d'Inclusió Social i la SS i Observatori del Treball.

Assalariats "efectius" (assalariats descomptats ERTOS) en règim general (Variació interanual, en %).



Font: Ministeri d'Inclusió Social i la SS i Observatori del Treball.



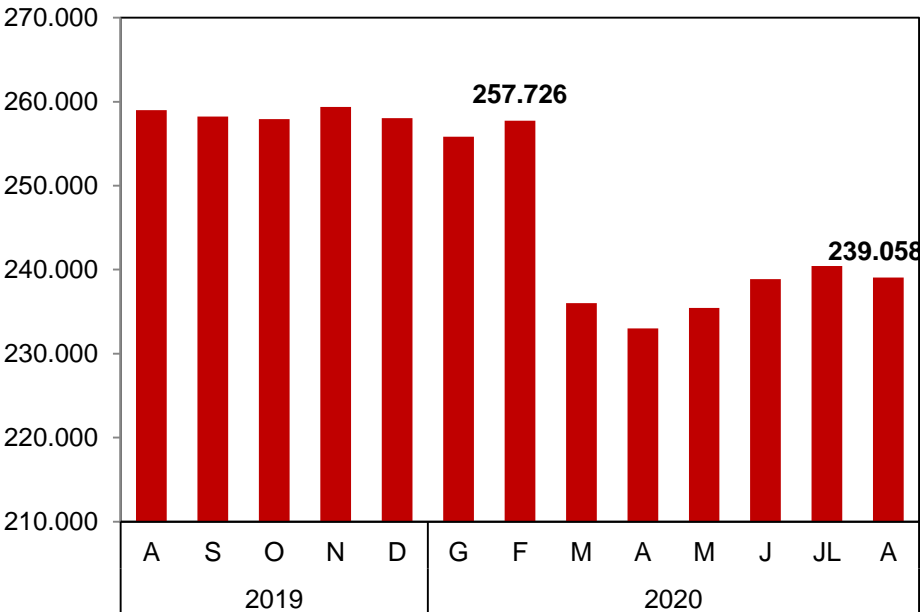
El nombre real d'assalariats ocupats (descomptant els assalariats en ERTOS) se situa encara un 10% (o unes 300.000 persones) per sota dels nivells "normals" i mostra un marcat alentiment a l'agost, fet que reflecteix el fort impacte de la situació sanitària sobre l'ocupació al sector turístic.



2. Empreses

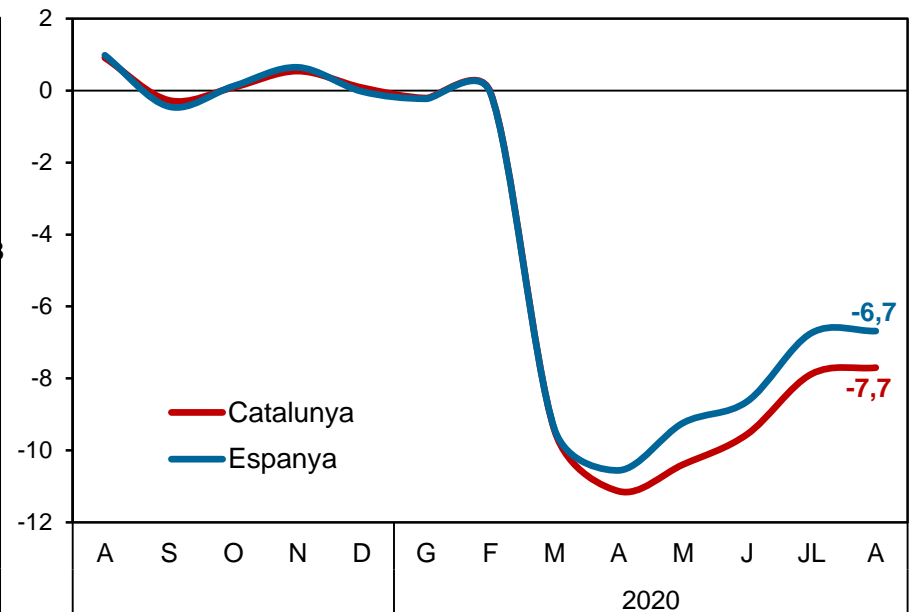


Empreses (comptes de cotització). Catalunya (Nombre).



Font: Ministeri d'Inclusió Social i la SS.

Empreses (comptes de cotització) (Taxes variació interanuals en %).



Font: Ministeri d'Inclusió Social i la SS.

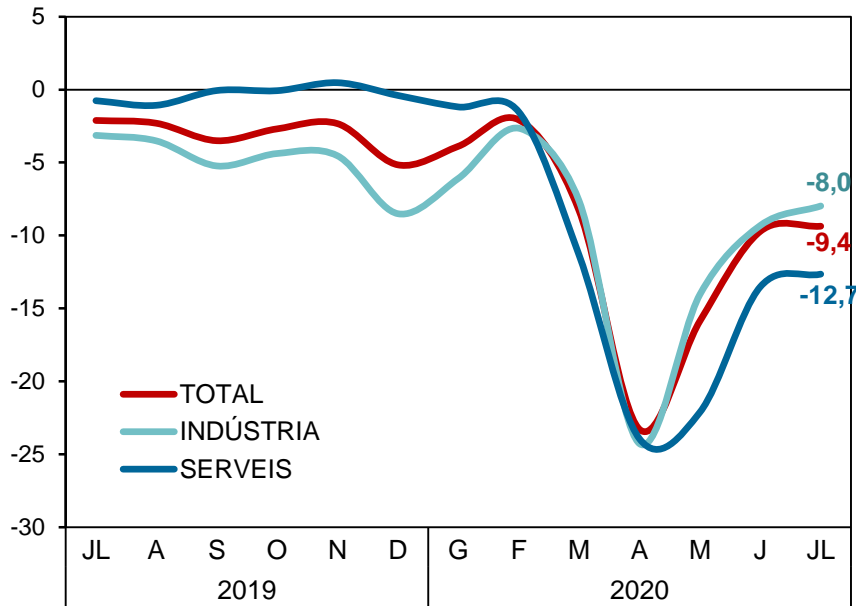


El nombre d'empreses actives se situa en unes 239.000 a l'agost, 18.668 empreses menys que abans de l'esclat de la pandèmia i un 7,7% per sota de les quals havia a l'agost de 2019. Com en el cas de l'ocupació, **la destrucció del teixit empresarial empitjora a l'agost.**



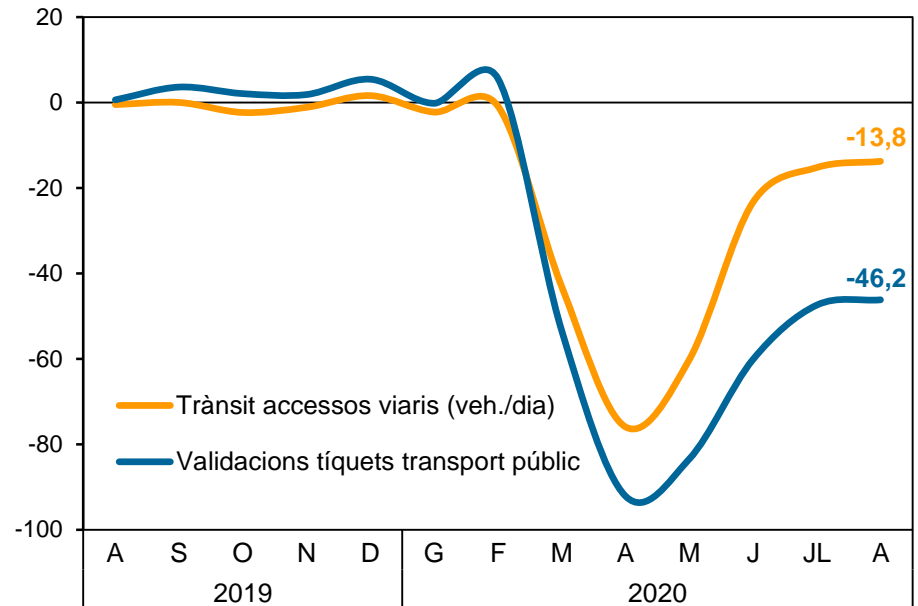
3. Energia i transport

Índex de Red Elèctrica (IRE, base 2010 = 100).
Península (% variació interanual).



Font: Red Eléctrica de España.

Mobilitat de viatgers.
Àmbit metropolità de Barcelona. (% variació interanual).



Font: Autoritat del Transport Metropolità.



El consum d'energia elèctrica assenjala que la intensa recuperació que es va produir al juny s'hauria estabilitzat al juliol, especialment als serveis.

La recuperació de la mobilitat de viatgers, tant en transport públic com en transport privat a l'àmbit metropolità de Barcelona, també es frena a l'agost i se situa un 46% i 14% per sota dels nivells de l'any anterior, respectivament.

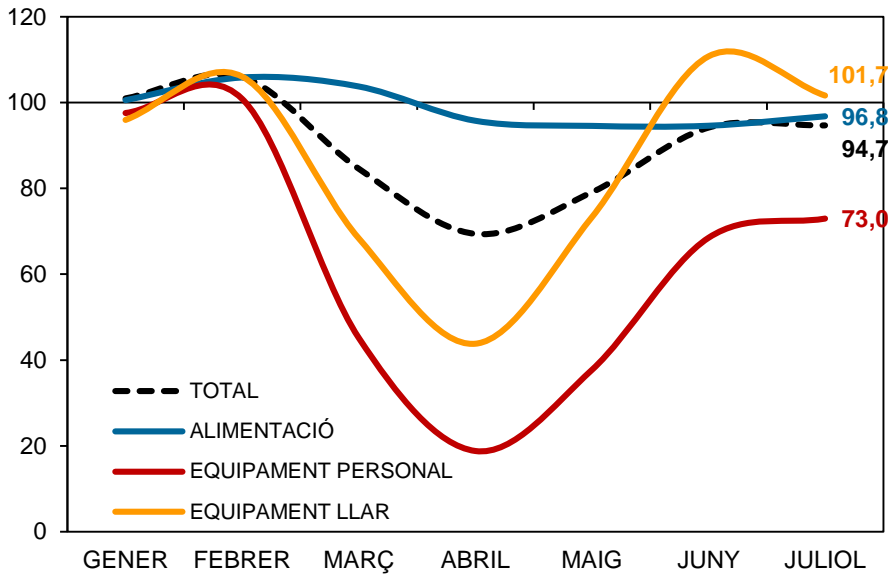


4. Consum



Índex de comerç al detall. Catalunya. 2020.

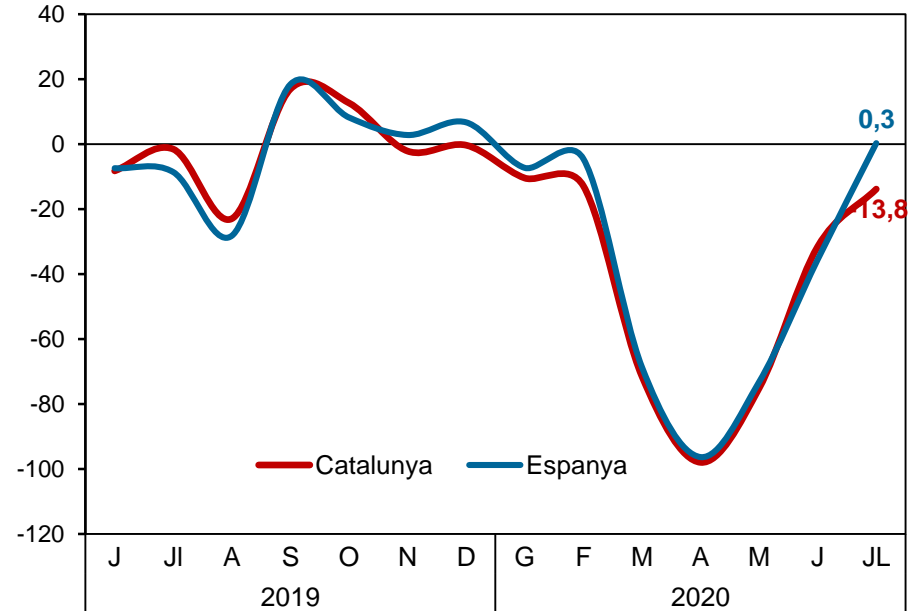
(Base=100 el mateix mes any anterior).



Font: Idescat.

Matriculació de turismes.

(%, variació interanual).



Font: Idescat.



La recuperació al comerç està sent desigual per tipus d'establiment. El que més cau i menys es recupera és l'equipament personal (27% per sota dels nivells normals).

Les matriculacions de turismes donen un senyal clar de recuperació fins al juliol, animades tant per les ajudes públiques a la compra com pels estalvis de les famílies.

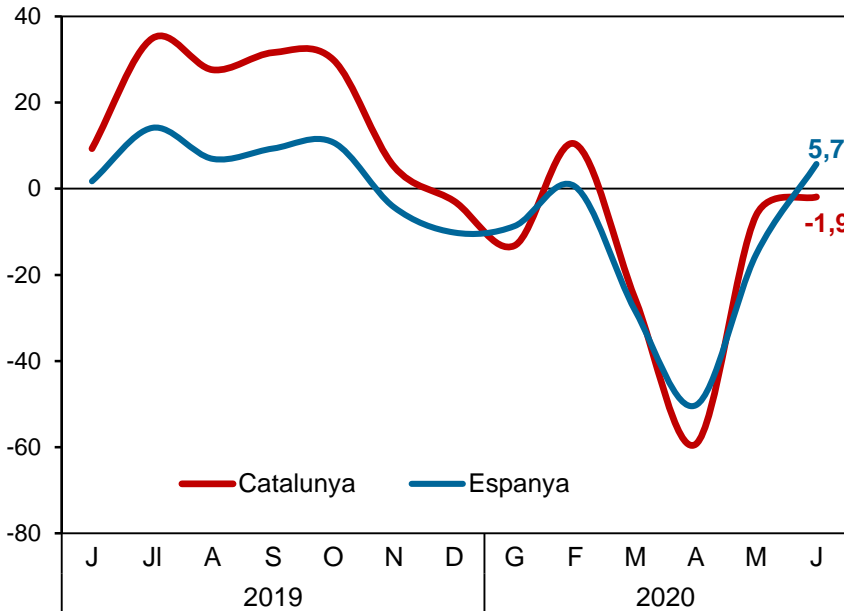


5. Inversió



Consum de ciment.

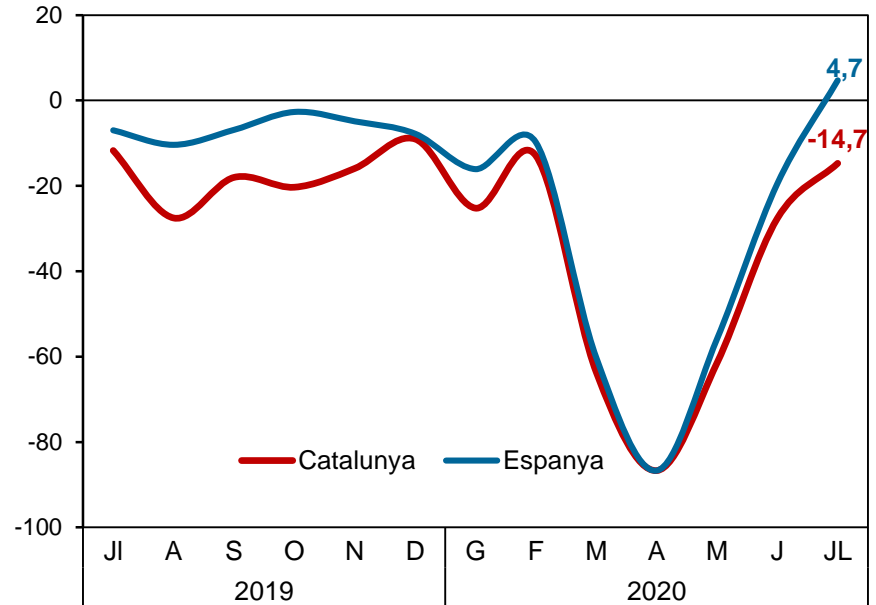
(%, variació interanual).



Font: Idescat.

Matriculació de vehicles industrials.

(%, variació interanual).



Font: Idescat.



La inversió en construcció sembla recuperar-se amb rapidesa. **El consum de ciment se situa pràcticament als nivells de fa un any.**

Pel que fa a la inversió productiva, **la compra de vehicles industrials també millora al juliol**, tot i situar-se un 15% per sota dels nivells de fa un any.

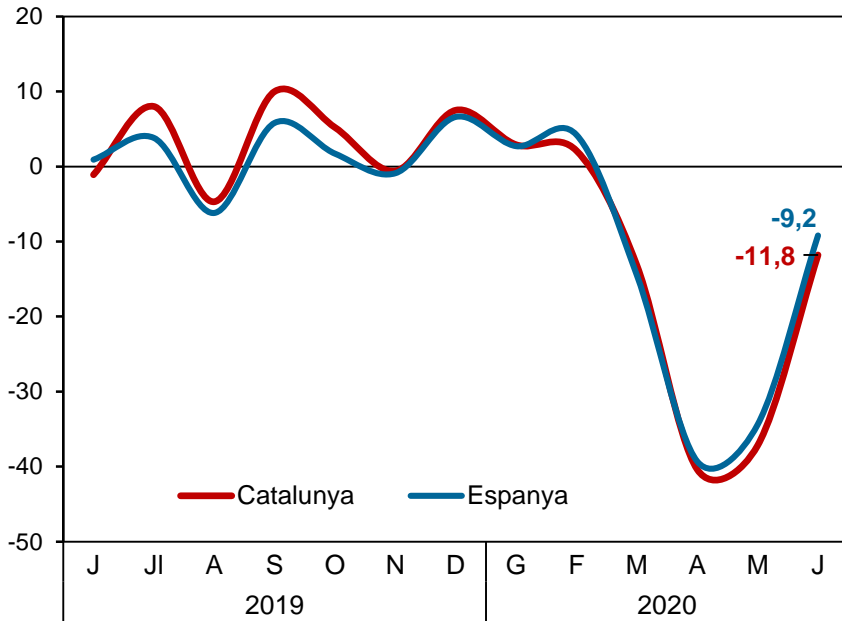


6. Indústria i exportacions



Exportacions de béns. Catalunya

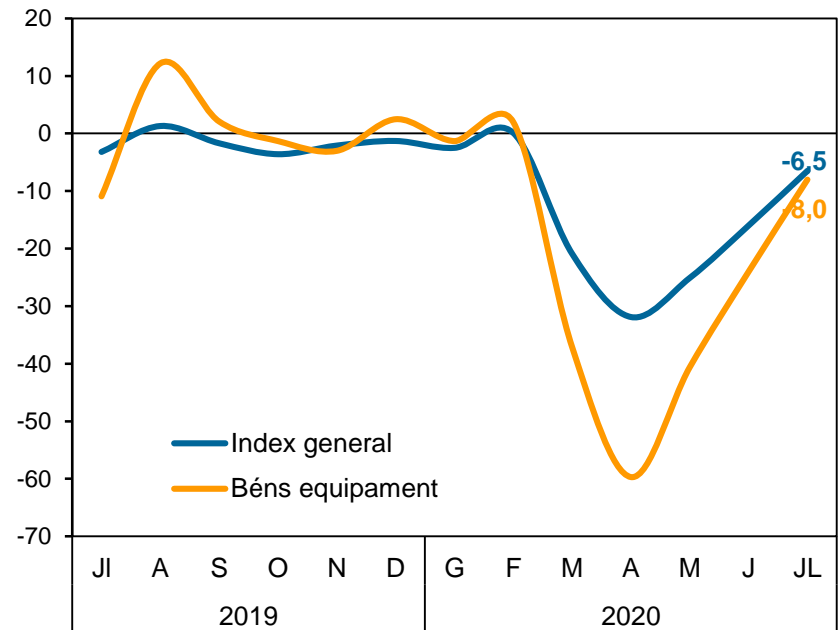
(%, variació interanual).



Font: Idescat.

Índex de producció industrial (IPI). Catalunya

(%, variació interanual).



Font: Idescat.



Les exportacions es recuperen amb força al juny, però encara se situen un 12% per sota de les registrades fa un any i **la producció industrial va recuperant el pols**, ja que només li resta un 6,5% per retornar als nivells normals de fa un any.

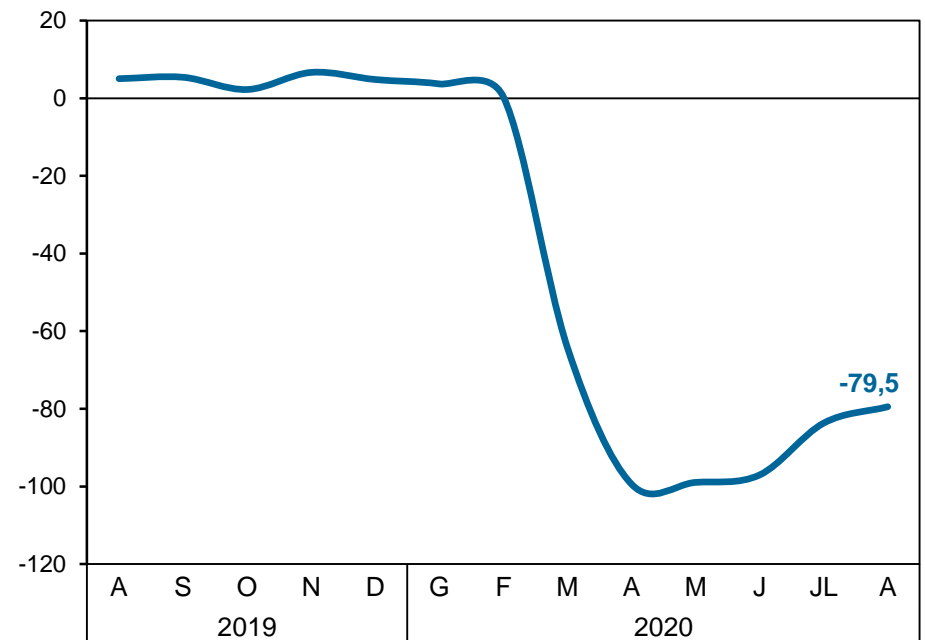
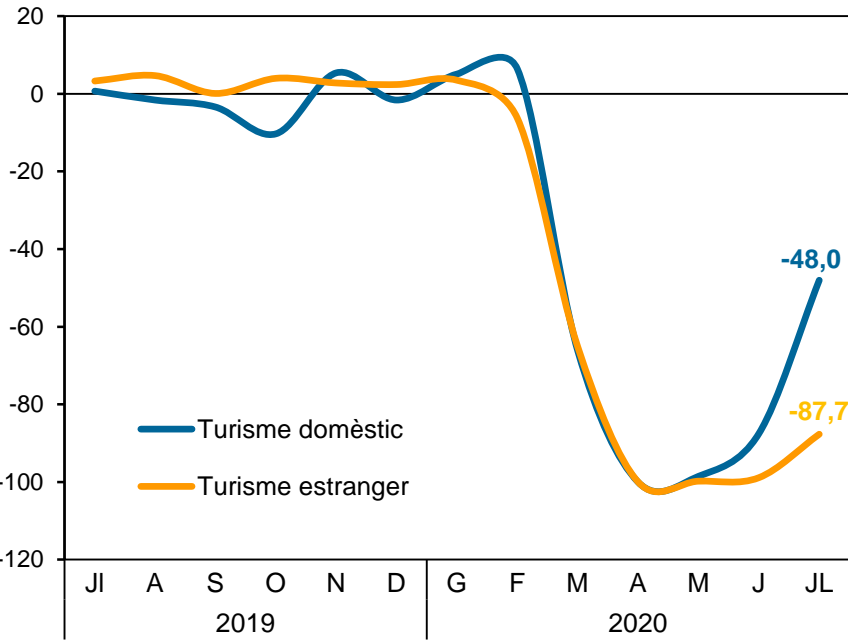


7. Turisme



Pernoctacions en hotels per procedència. Catalunya
(%, variació interanual).

Moviments de passatgers a l'Aeroport BCN-Prat
(%, variació interanual).



Font: Idescat.

Font: AENA.











El sector turístic està sent el més afectat per la Covid-19 i el que trigarà més temps en recuperar els nivells pre-crisi, tal com mostra la forta caiguda de les pernoctacions hoteleres fins al juliol –especialment dels estrangers-, en línia amb el descens dels passatgers registrat a l'Aeroport de Barcelona.



Cambra de Comerç
de Barcelona

Baròmetre Cambra




-  **Economia espanyola en l'entorn internacional**
-  **Ocupació**
-  **Nombre d'empreses**
-  **Energia i transport**
-  **Consum**
-  **Inversió**
-  **Indústria i exportació**
-  **Turisme**



Cambra de Comerç
de Barcelona




Llegenda Baròmetre Cambra



La recuperació avança a bon ritme



La recuperació es frena



No hi ha recuperació