



Cambra de Comerç
de Barcelona

ECONOMIA CATALANA

Anàlisi de conjuntura i previsions



Roda de premsa

6 de febrer de 2019



1. Índex



- Evolució de l'economia catalana el quart trimestre del 2018
- Estimació de creixement per al primer trimestre del 2019
- Revisió de les previsions anuals 2019

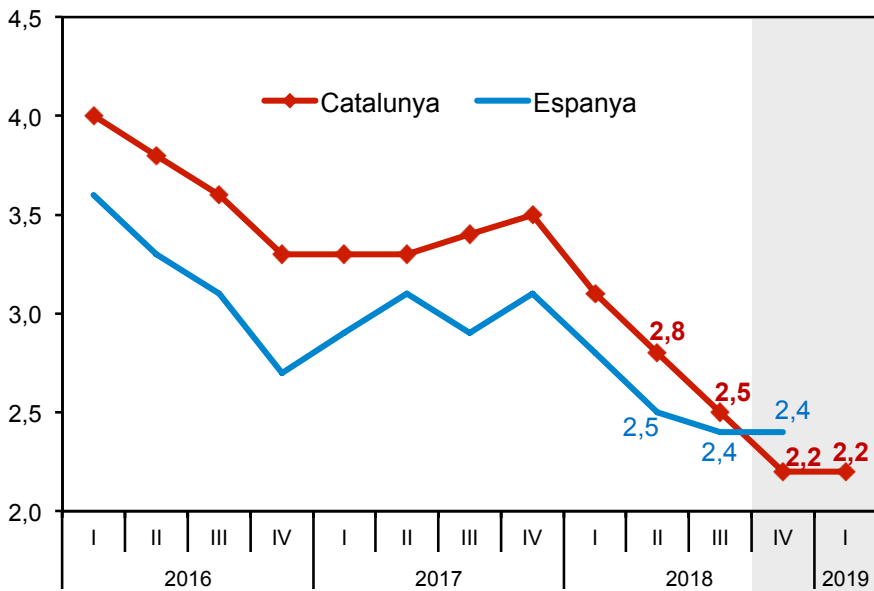


2. Evolució del PIB trimestral



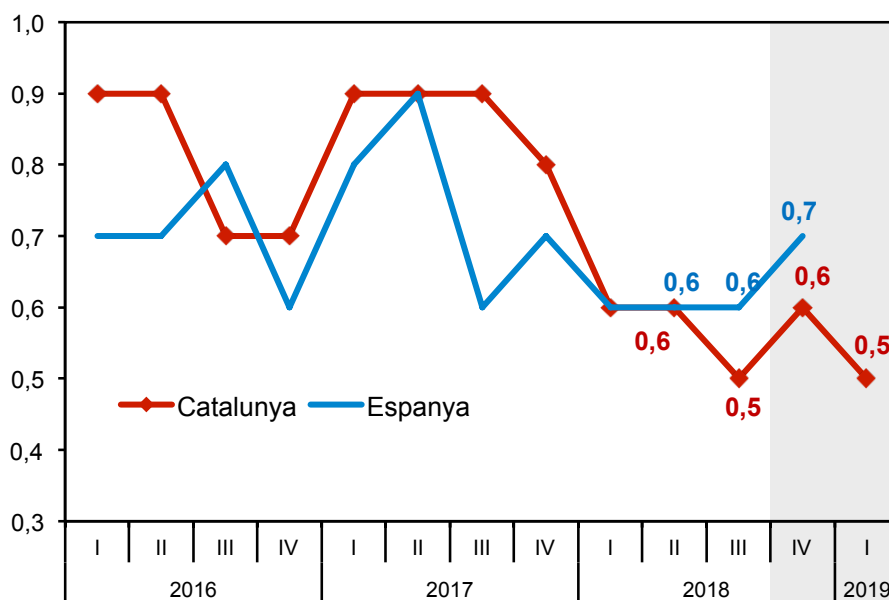
PIB. Corregit d'estacionalitat

(Taxa de variació **interanual**, en %). Font: INE i Idescat



PIB. Corregit d'estacionalitat

(Taxa de variació **trimestral**, en %). Font: INE i Idescat



NOTA: IT19 previsió d'AQR-Camba BCN per a Catalunya i IVT18 avanç INE per a Espanya i avanç Idescat i Departament de la Vicepresidència i d'Economia i Hisenda per a Catalunya

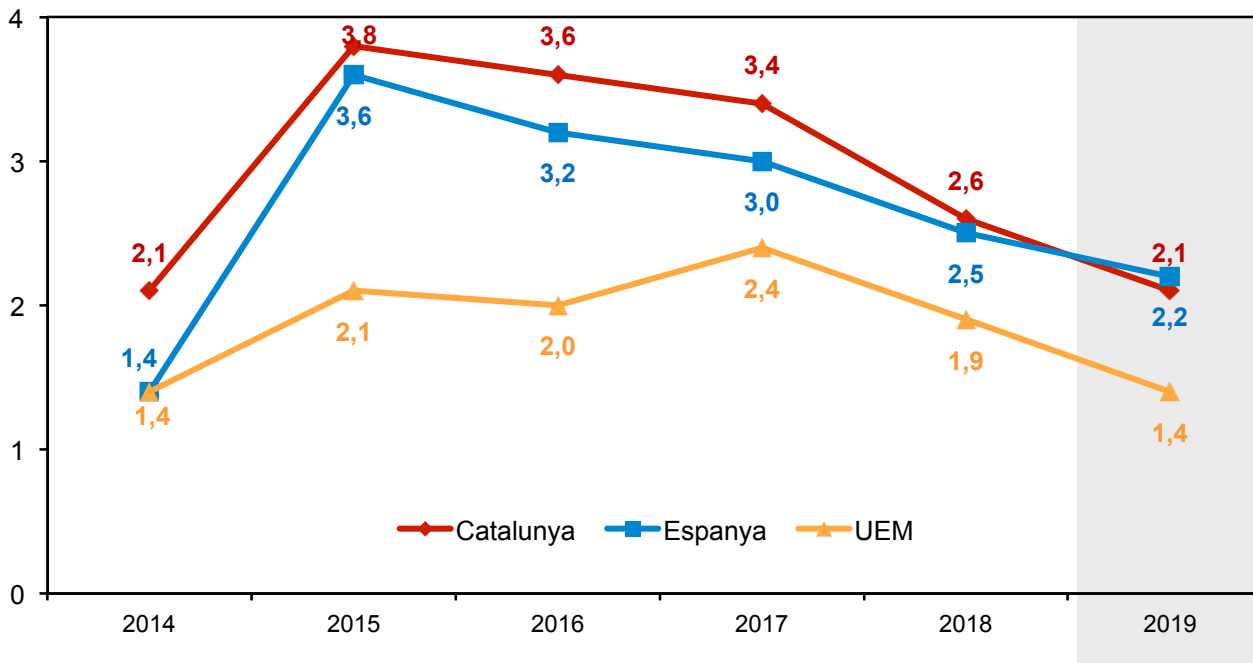
- L'economia catalana continua moderant el ritme de creixement interanual i elimina el diferencial positiu que havia mantingut amb el conjunt d'Espanya durant els últims anys.
- El creixement intertrimestral s'ha mantingut força estable entorn al 0,6% de mitjana anual, i el primer trimestre del 2019 podria créixer un 0,5%.



3. Evolució del PIB anual

PIB. Corregit d'estacionalitat

(Taxa de variació **interanual**, volum, %). Font: INE, Idescat i Eurostat



NOTES:

2018 avanç: Idescat per a Catalunya, INE per a Espanya i Eurostat per a la Zona Euro

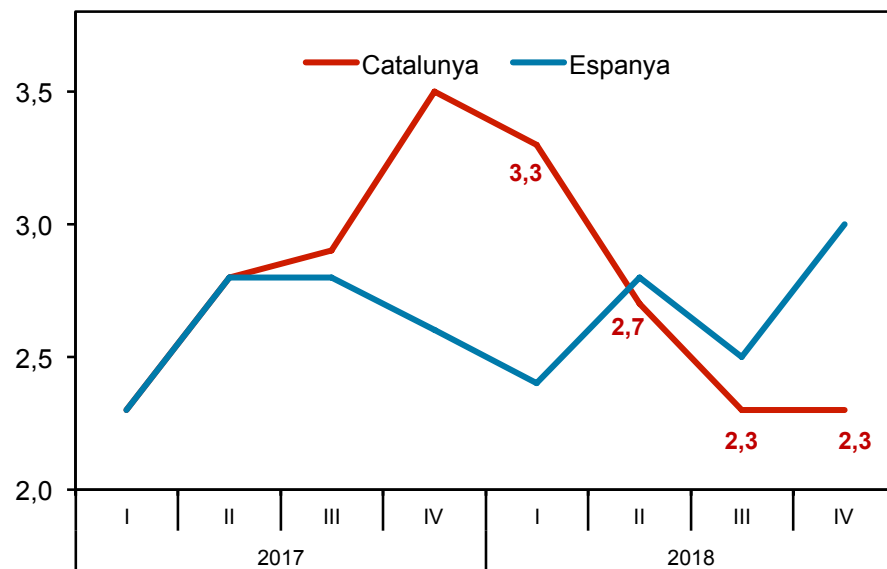
2019 previsió: AQR-Cimbra BCN per a Catalunya, Govern per a Espanya i consens previsions per a la Zona Euro

- El creixement del PIB de l'economia catalana el 2018 tanca al voltant del 2,6% anual. És el quart any consecutiu amb un creixement superior al de la mitjana espanyola.
- Catalunya mantindrà el diferencial de creixement amb la Zona Euro el 2019.

4. Ocupació

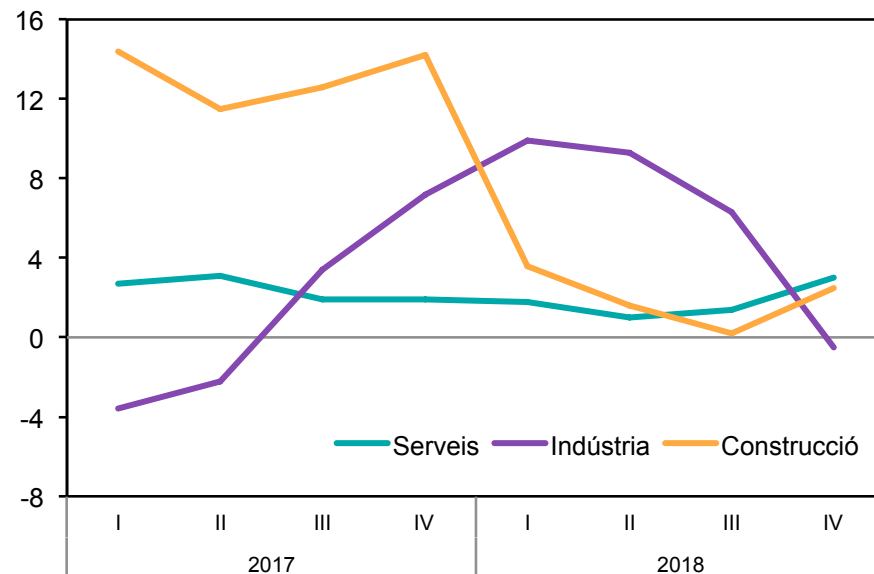
Ocupats

(taxa variació interanual, en %). Font: EPA (INE)



Ocupats. Per sectors

(Taxa variació interanual, en %). Font: EPA (INE)

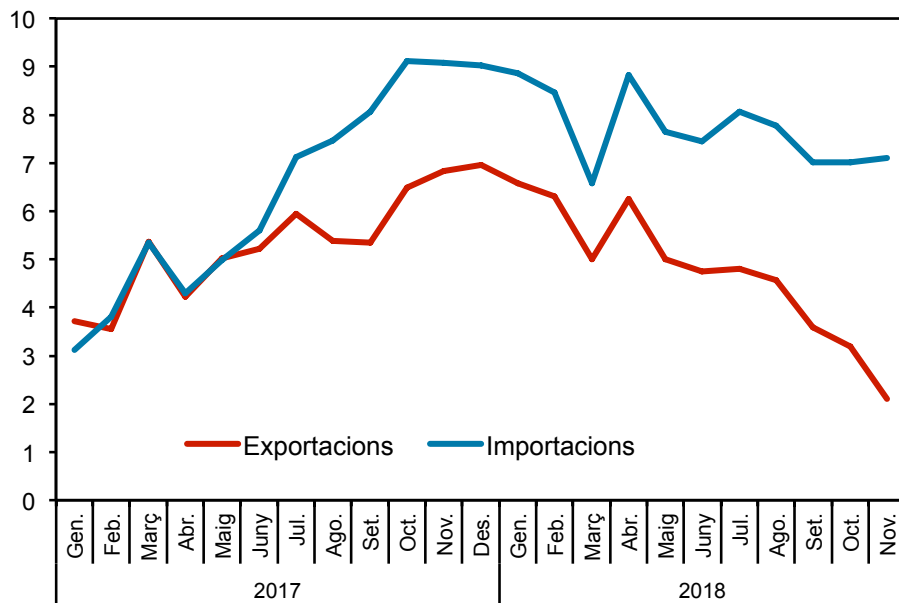


- El nombre d'ocupats ha passat de créixer de mitjana un 3% interanual anual en els dos primers trimestres de 2018 a créixer només un 2,3% de mitjana en el tercer i quart trimestres.
- Mentre que la construcció i els serveis milloren les seves taxes de creixement de l'ocupació en el quart trimestre, el sector industrial empitjora fins a caure un 0,5%.

5. Exportacions

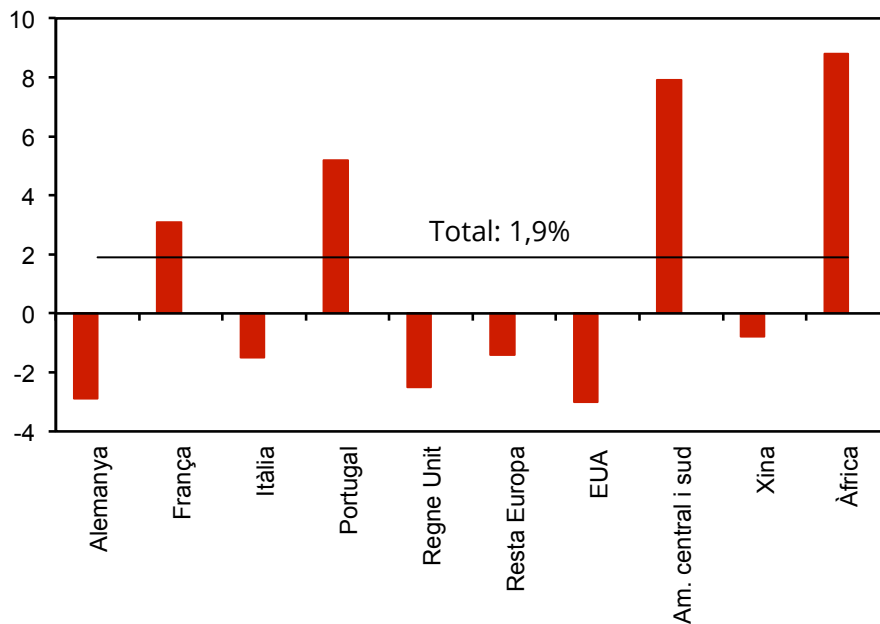
Exportació de béns en valor

(Taxa de variació interanual, mitjana mòbil 12 mesos) Font: Duanes



Exportació de béns en valor per grans països

(Taxa de variació interanual acumulada gener-nov.) Font: Duanes



- Fins al novembre de 2018 les exportacions han crescut un 1,9% interanual, un increment molt inferior al 7,3% registrat un any abans. Els mercats que més cauen són Alemanya, els EUA, el Regne Unit, Itàlia i la Xina.
- Les importacions segueixen creixent al mateix ritme i, en conseqüència, s'amplia el diferencial de creixement entre les importacions i les exportacions.

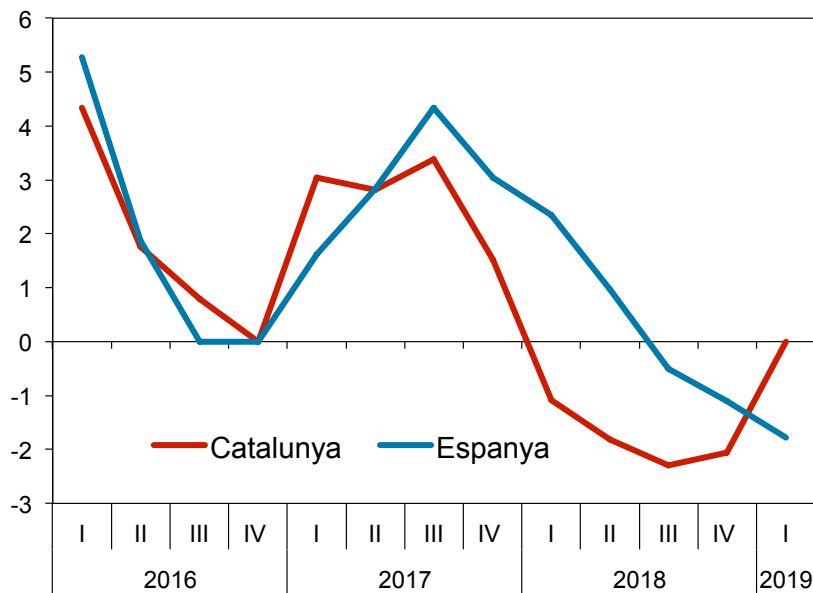


6. Confiança empresarial



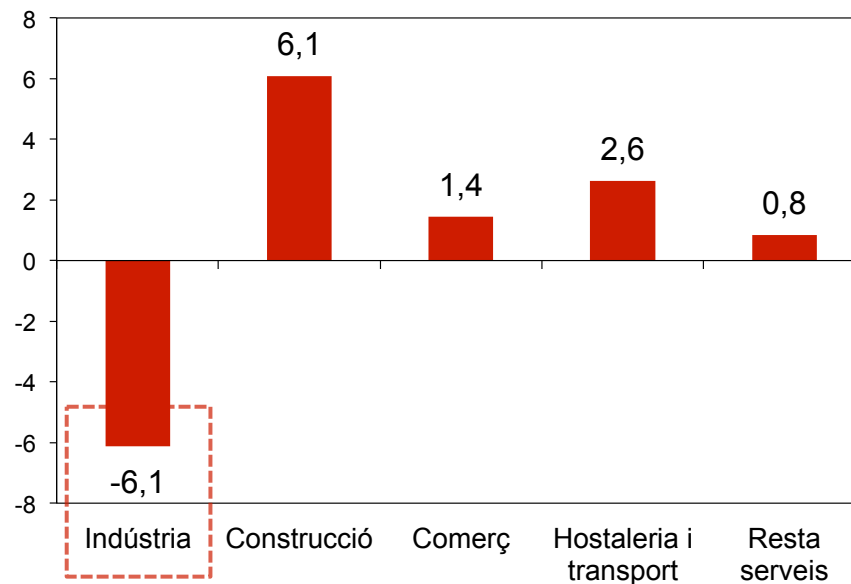
Indicador de confiança empresarial harmonitzat

(Taxa de variació interanual, en %). Font: Idescat, Cambra i INE



Indicador de Confiança Empresarial harmonitzat.

Catalunya I Trim.19 (Taxa var. interanual). Font: Idescat i Cambra



- L'Indicador de confiança empresarial harmonitzat (ICEH) de Catalunya s'estabilitza en el primer trimestre respecte a l'any anterior, després de quatre trimestres consecutius en retrocés.
- Però mentre que a la indústria l'Indicador de confiança empresarial harmonitzat és clarament inferior al valor observat un any abans, a la resta de sectors l'evolució és a l'alça.



7. Previsions econòmiques 2019



Previsions macroeconòmiques per a l'economia catalana

(En taxes de variació anual)

| | 2017 | 2018 | 2019 (p) |
|--------------------------------|-------------|-------------|-------------|
| Producte Interior Brut | 3,4% | 2,6% | 2,1% |
| Consum Privat | 2,4% | 2,0% | 1,7% |
| Consum Públic | 2,4% | 2,5% | 2,6% |
| Formació Bruta de Capital | 5,6% | 4,0% | 3,1% |
| Exportacions | 6,3% | 3,1% | 2,8% |
| Importacions | 4,4% | 3,3% | 3,0% |
| VAB agricultura | -3,1% | -1,7% | 0,2% |
| VAB indústria | 4,9% | 1,4% | 0,6% |
| VAB construcció | 4,7% | 4,9% | 3,9% |
| VAB serveis | 2,9% | 3,0% | 2,4% |
| Índex Preus Consum (base 2011) | 2,2% | 1,8% | 1,3% |
| Ocupats | 2,9% | 2,4% | 2,0% |

- Rebaixa de quatre dècimes en la previsió de creixement del PIB per al 2019, fins al 2,1%.
- La raó és que l'aportació positiva del sector exterior serà menor a la prevista fa tres mesos, per la desacceleració del comerç mundial, i la inversió s'ajusta al canvi d'expectatives globals.
- La indústria serà el sector que menys creixerà el 2019, i la construcció el que més.

(p) Previsió. Les dades d'IPC són mitjanes anuals.

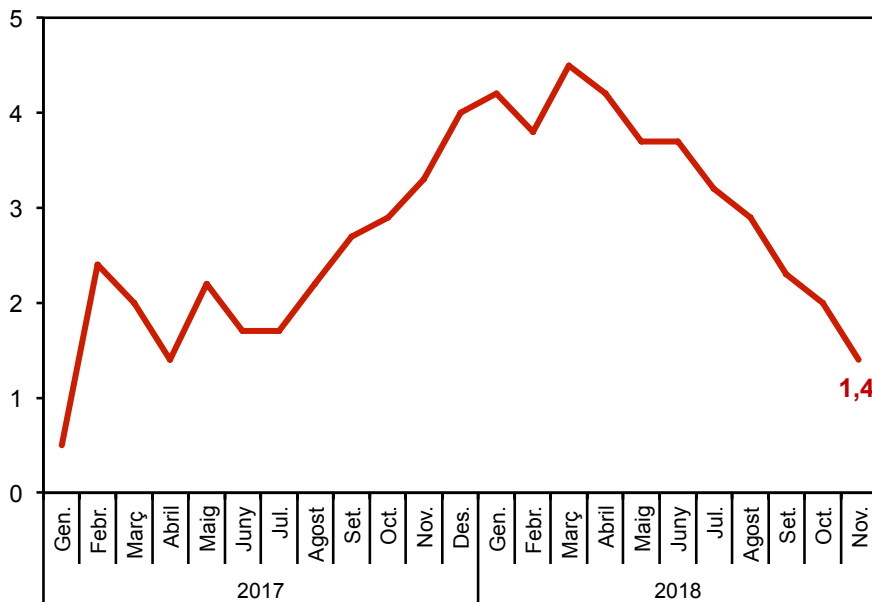
Data d'actualització: Febrer 2019

Font: Idescat (any 2017 i avanç 2018) i Grup de Recerca AQR (UB) (any 2019)

8. Indústria

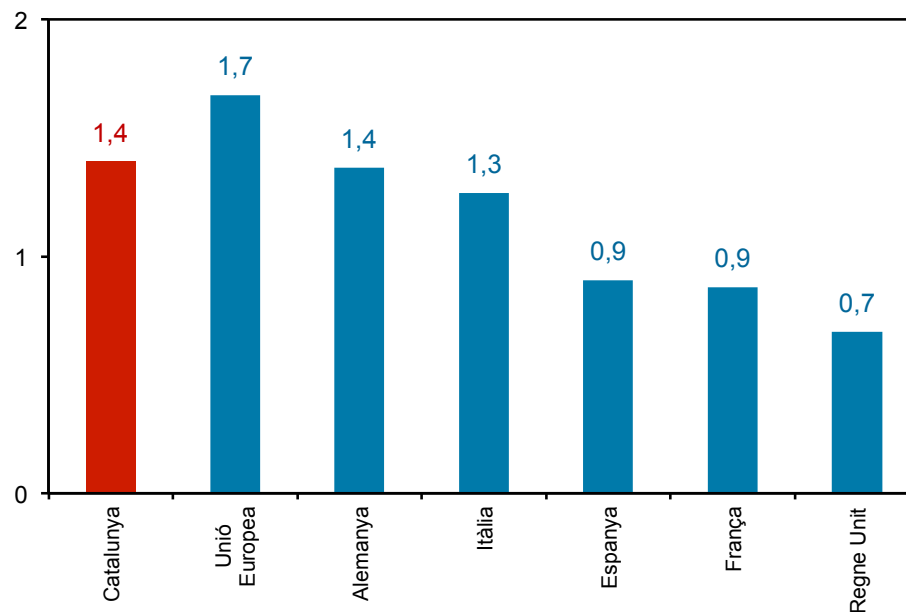
Índex de Producció Industrial a Catalunya

(Corregit d'efecte calendari. Taxa var. int.acumulada, %) Font: Idescat



Índex de Producció Industrial

(Taxa de variació interanual, acumulat gener-agost) Font: Eurostat i Idescat

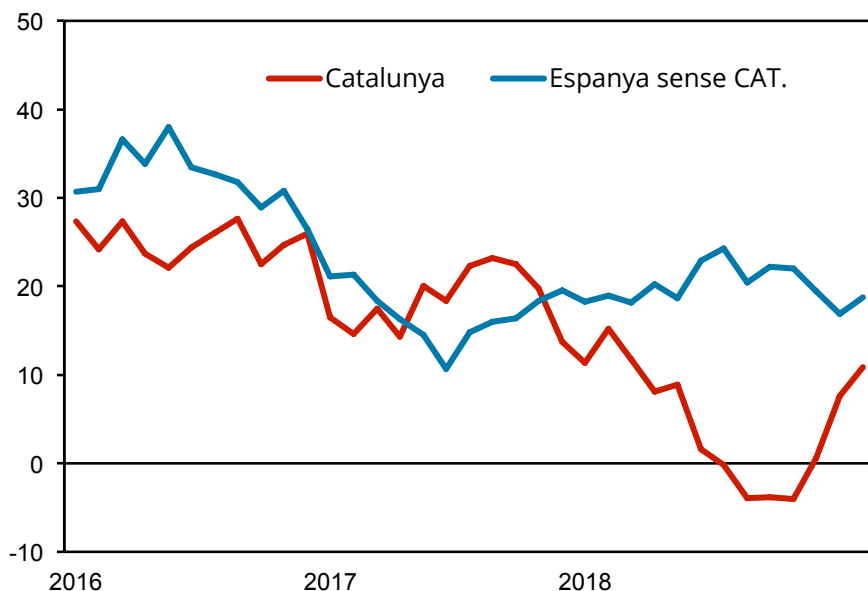


- El creixement de la producció industrial segueix desaccelerant-se.
- Catalunya registra un increment de la producció industrial superior al dels principals països europeus però, a diferència del trimestre anterior, Catalunya passa a créixer per sota de la mitjana de la Unió Europea.

9. Construcció

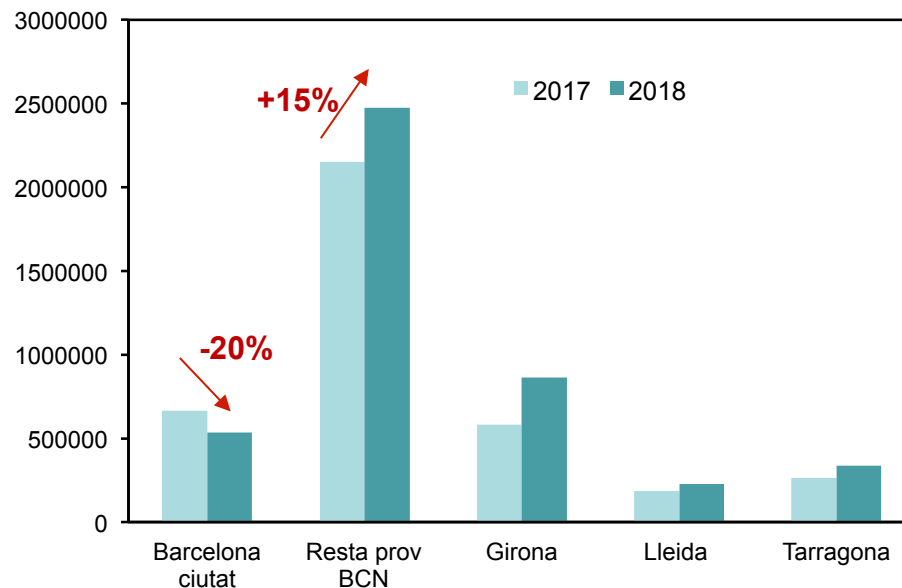
Habitatges iniciats

(Taxa var. int., mitjana mòbil 12 mesos en %). Font: Idescat



Superfície visada a Catalunya

(m²). Font: Col·legi d'Arquitectes de Catalunya



- El nombre d'habitatges en construcció acumula un creixement de l'11% fins al novembre. Malgrat aquest bon resultat, a la resta d'Espanya el sector està creixent amb més força.
- Augment generalitzat de la superfície visada a Catalunya amb l'excepció de la ciutat de Barcelona, que registra un descens del 20% el 2018.

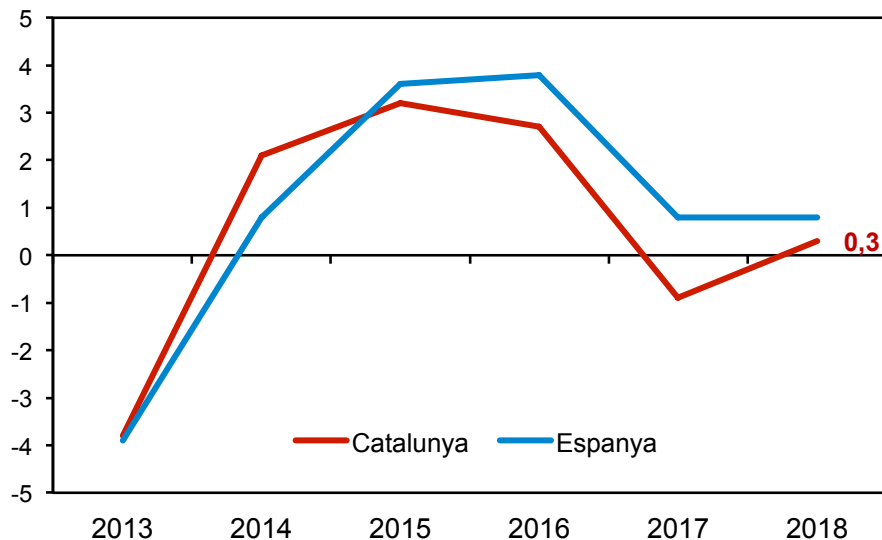


10. Comerç i consum



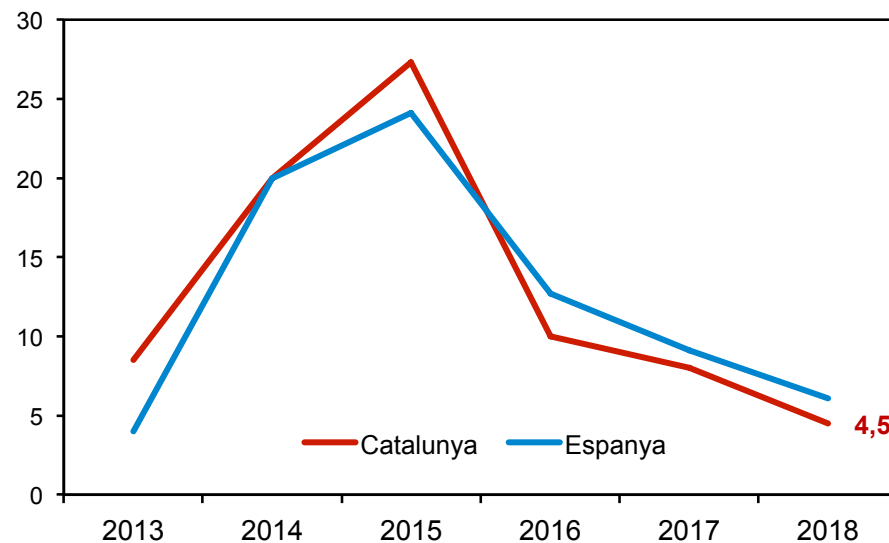
Índex de comerç al detall

(taxa de variació interanual). Font: Idescat



Matriculacions de turismes

(Taxa de variació interanual) Font: Idescat

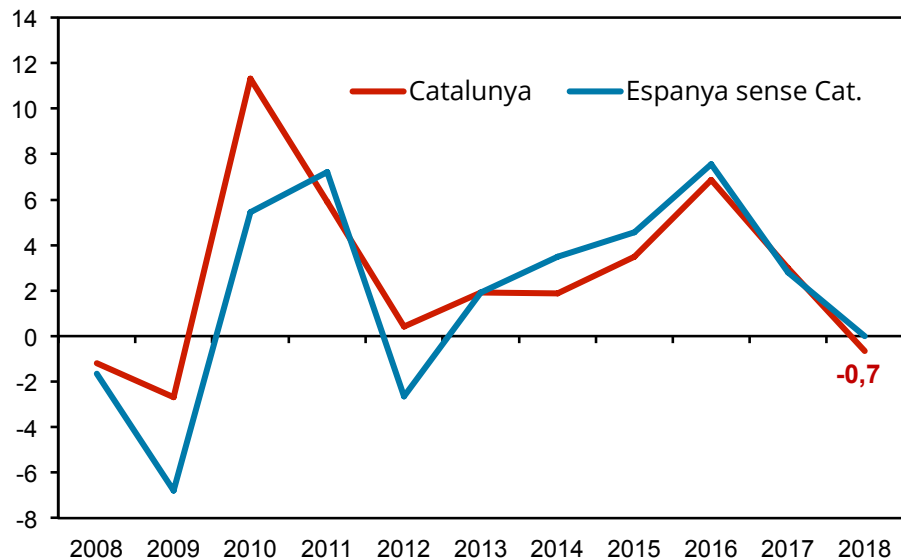


- Les vendes del comerç minorista registren un dèbil creixement del 0,3% el 2018, que s'explica per la moderació del consum però sobretot per l'augment del comerç electrònic i la pressió a la baixa dels preus pels constants períodes de descomptes.
- La matriculació de turismes també alenteix el ritme d'augment el 2018, si bé encara creix un 4,5% respecte a l'any anterior. Una xifra lleugerament per sota del conjunt d'Espanya.

11. Turisme (I)

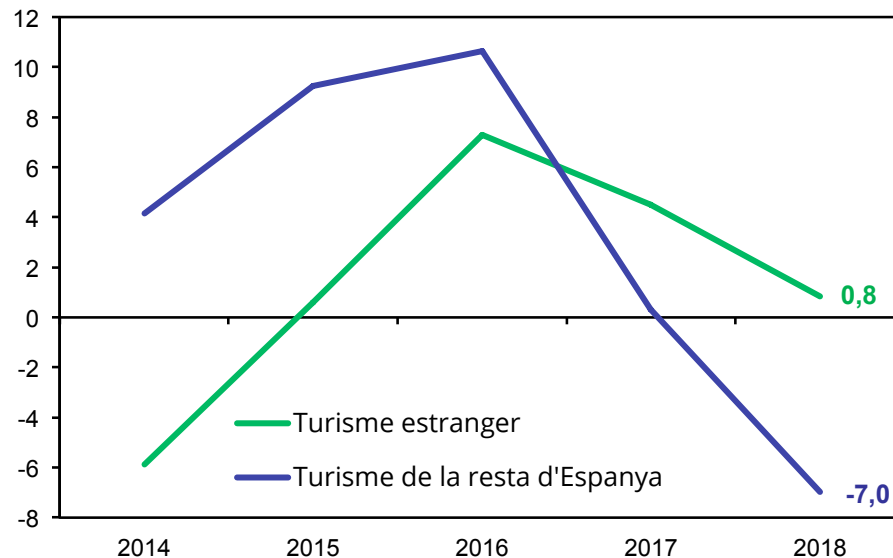
Pernoctacions en hotels

(Taxes de variació interanual, en %) Font: Idescat i INE



Pernoctacions en hotels a Catalunya segons procedència

(Taxes var. int, en %) Font: Idescat

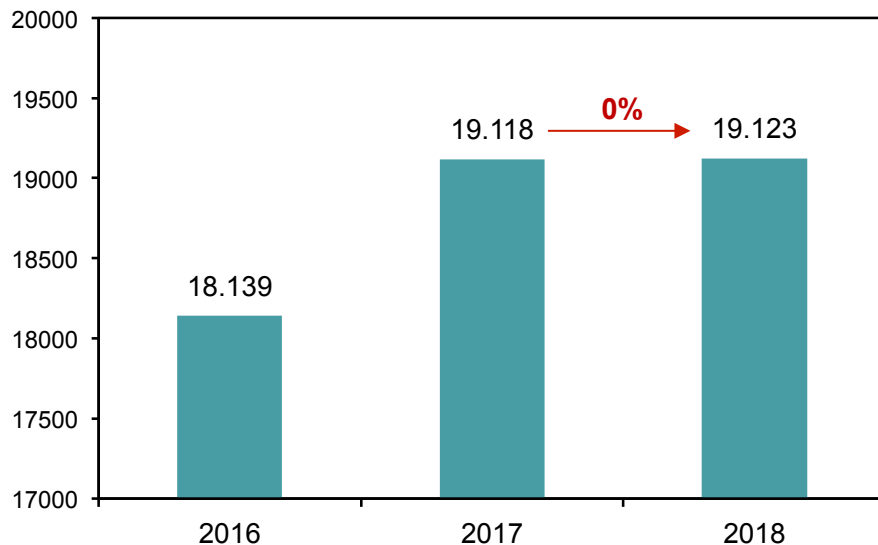


- El turisme ha patit una lleugera contractació el 2018, però aquest comportament no és exclusiu de Catalunya, ja que també l'ha patit la resta d'Espanya amb una intensitat similar.
- A Catalunya, el turisme estranger ha aguantat força bé, fins i tot ha crescut un 0,8%, mentre que a la resta d'Espanya ha patit un descens. En canvi, la caiguda a Catalunya ha estat més important entre el turisme domèstic procedent de la resta d'Espanya.

12. Turisme (II)

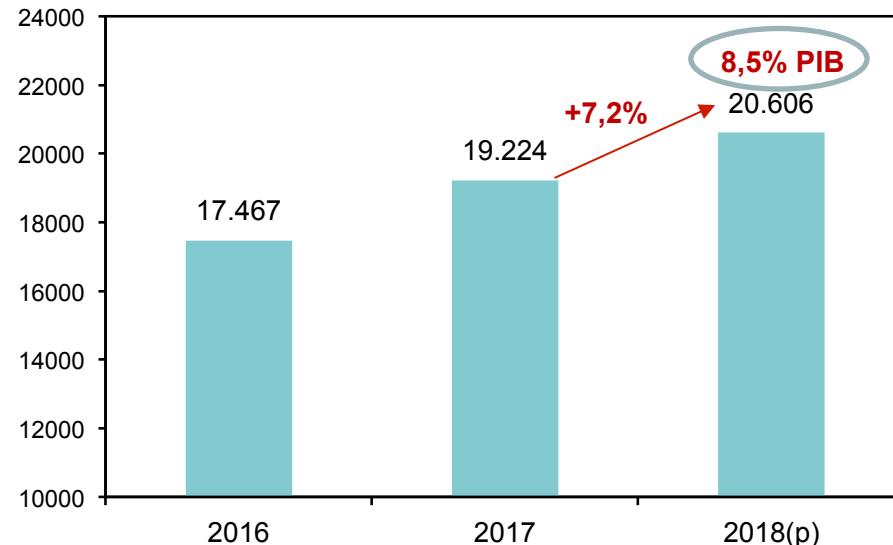
Turistes estrangers

(Milers de persones) Font: Idescat



Despesa dels turistes estrangers

(Milions d'euros) p: provisional Font: Idescat

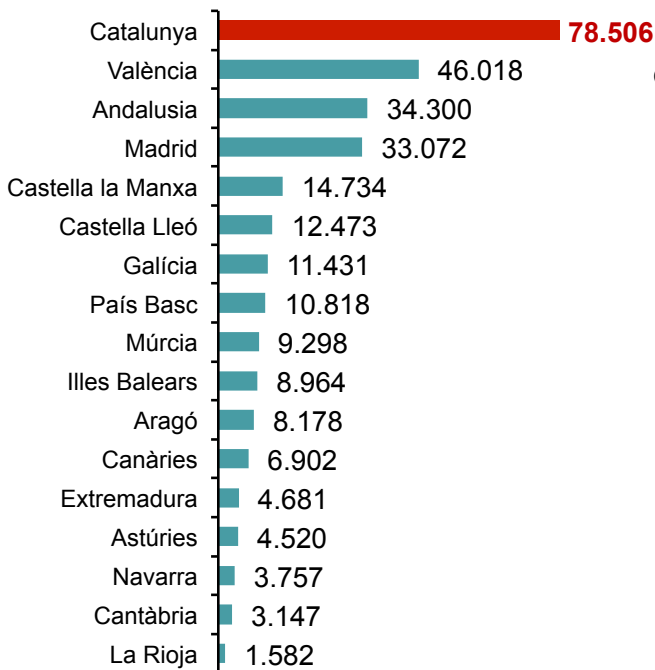


- El nombre de turistes estrangers que han visitat Catalunya el 2018 s'ha mantingut estable respecte a l'any anterior.
- La despesa turística s'ha incrementat un 7,2% el 2018 fins assolir un màxim històric de 20.606 milions d'euros, equivalent al 8,5% del PIB català.

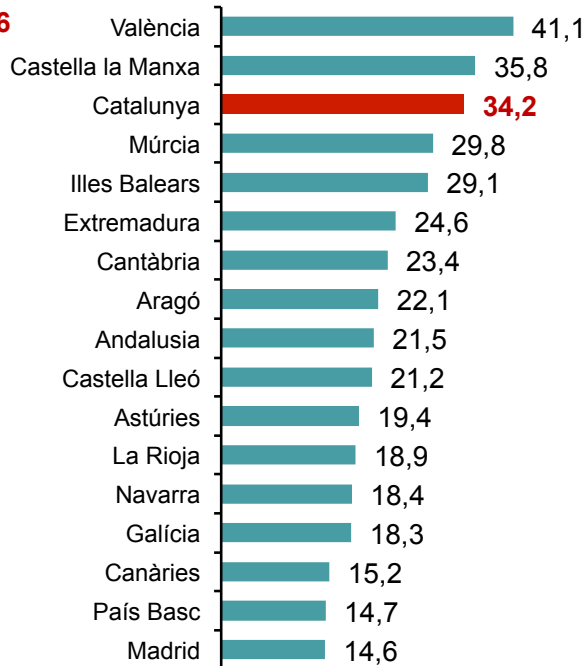
13. Deute públic autonòmic

Deute segons el Protocol de Dèficit Excessiu (PDE). Setembre 2018. Font: Banc d'Espanya i INE

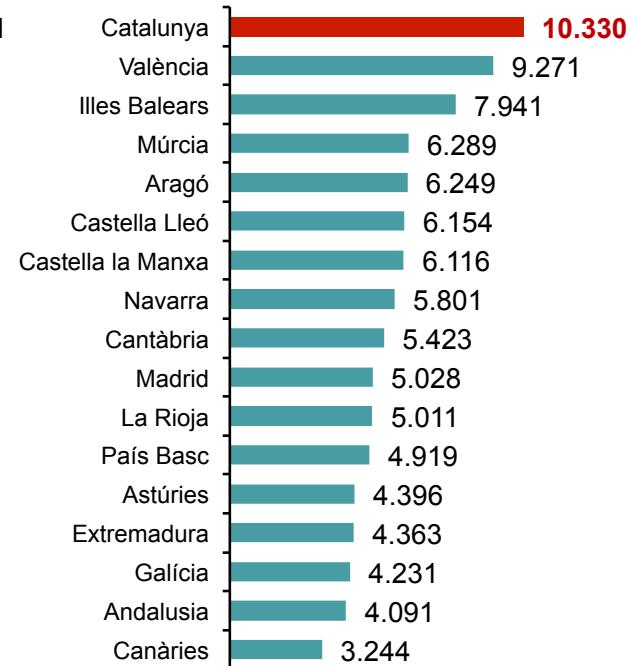
Milions d'euros



En % del PIB pm



Per càpita (€)



- Catalunya és la comunitat amb més deute autonòmic, més del doble que Andalusia o la Comunitat de Madrid, i equival al 34,2% del PIB català.
- Catalunya també té el nivell de deute per càpita més elevat de totes les comunitats autònomes (10.330 euros).



14. Deute viu de la Generalitat i entitats públiques

Deute viu a 30 de setembre de 2018

| Deute llarg termini | | 73.918 € |
|--|--|-----------------|
| Fonts de finançament a les CCAA (FFCA) | | 57.513 € |
| Prestecs bancaris | | 7.860 € |
| Emissions de deute | | 4.010 € |
| Altres | | 4.536 € |
| Deute curt termini | | 4.605 € |
| Crèdits | | 4.528 € |
| Altres | | 77 € |
| Total llarg i curt | | 78.524 € |

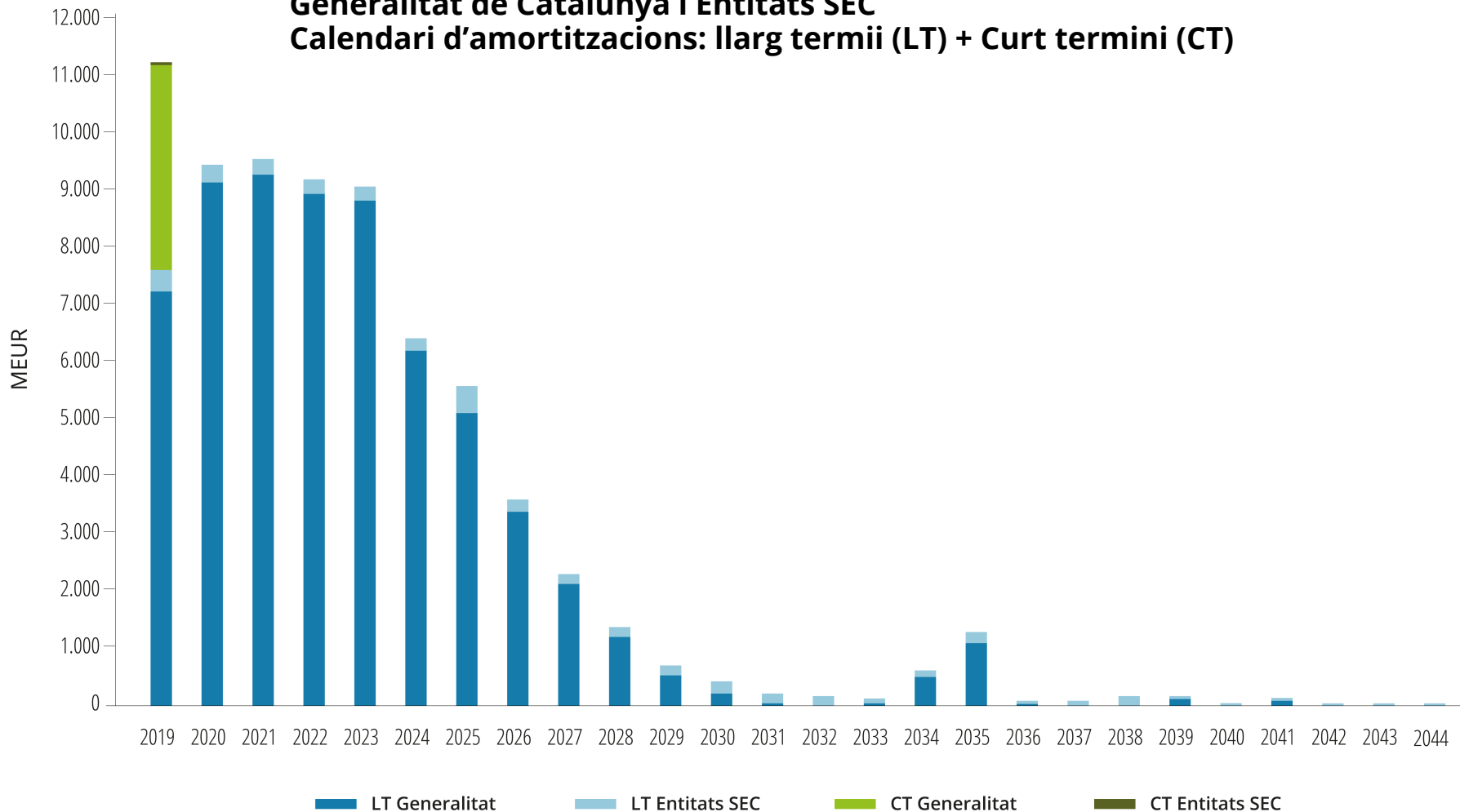
En milions d'euros



15. Venciments del deute viu de la Generalitat i entitats públiques



Generalitat de Catalunya i Entitats SEC Calendari d'amortitzacions: llarg termii (LT) + Curt termini (CT)





Cambra de Comerç
de Barcelona



@presscambrabcn

#Economia19

#EstudisCambra

