



Cambra de Comerç
de Barcelona

ECONOMIA CATALANA

Anàlisi de conjuntura i previsions



Roda de premsa

24 d'octubre de 2018



Índex



- Evolució de l'economia catalana el tercer trimestre de 2018
- Estimació de creixement per al quart trimestre de 2018
- Revisió de les previsions anuals 2018 i 2019

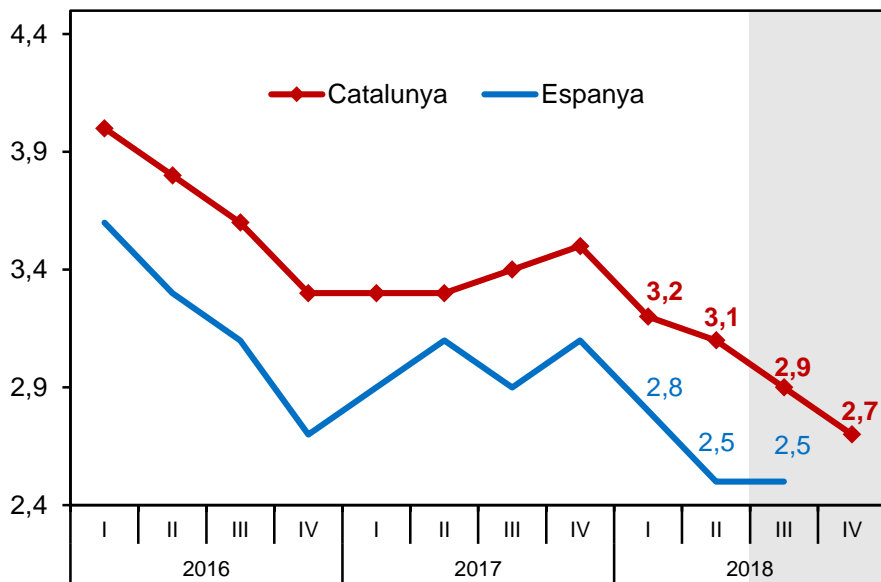


1. Evolució del PIB



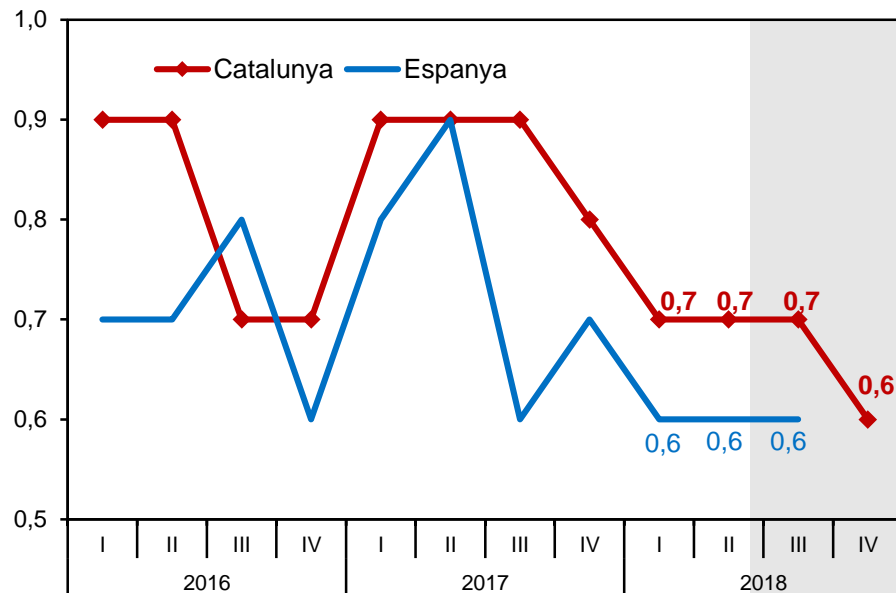
PIB. Corregit d'estacionalitat

(Taxa de variació **interanual**, en %). Font: INE i Idescat



PIB. Corregit d'estacionalitat

(Taxa de variació **trimestral**, en %). Font: INE i Idescat



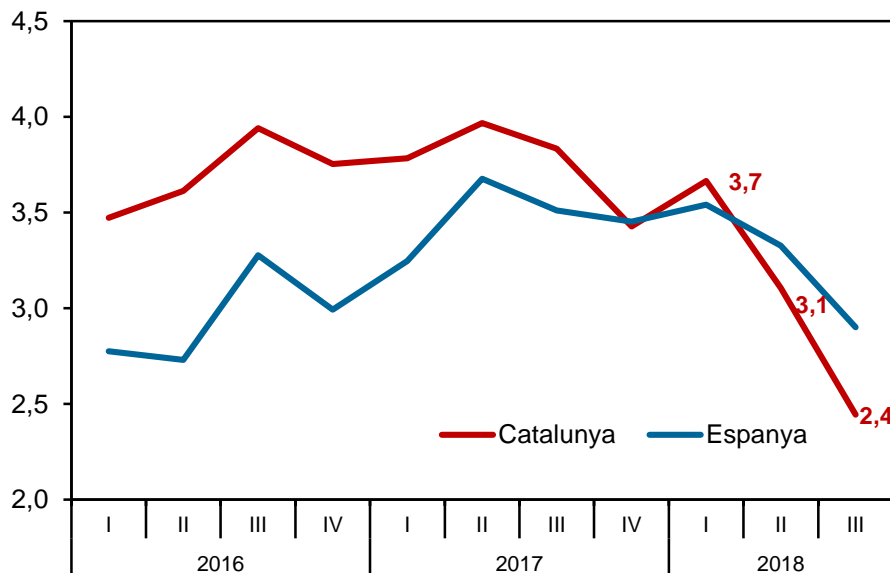
NOTA: IIIT18 i IVT18 previsió d'AQR-Cambra BCN per a Catalunya i IIIT18 previsió Banc d'Espanya per a Espanya.

- L'economia catalana modera suaument el ritme de creixement i continua mantenint un diferencial positiu respecte a l'economia espanyola.
- El creixement intertrimestral s'ha mantingut sòlid i estable en els primers tres trimestres de l'any (0,7%), però el quart trimestre es preveu que es redueixi al 0,6%.

2. Ocupació

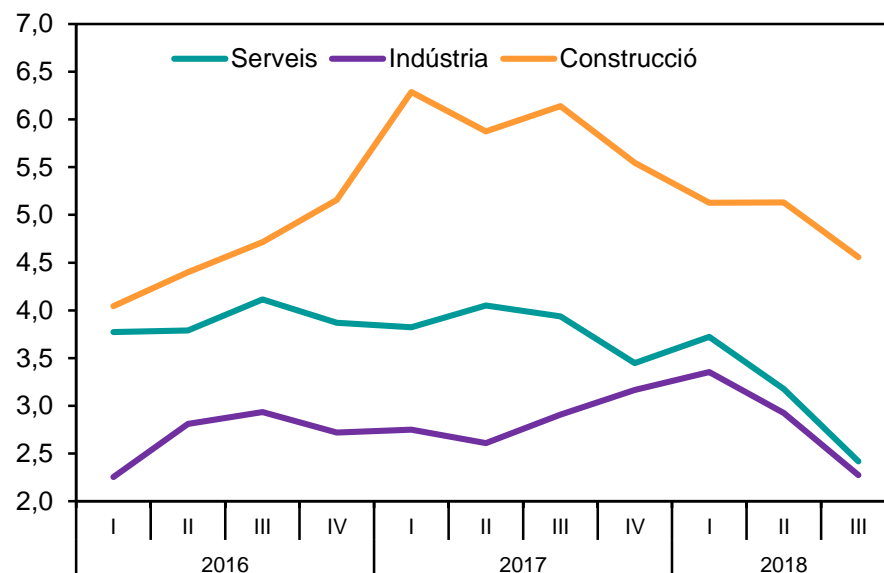
Afiliats a la Seguretat Social. Total règims

(Dada mitjana trim., taxa variació interanual, en %). Font: Min. Treball



Afiliats a la Seguretat Social. Per sectors

(Dada mitjana trim., taxa variació interanual, en %). Font: Min. Treball



- La taxa de creixement dels afiliats es desaccelera fortament des del 3,7% el primer trimestre, al 3,1% el segon i al 2,4% el tercer. Tindrà impacte en la renda de les famílies i el consum.
- Els tres grans sectors econòmics (serveis, indústria i construcció) moderen el ritme de creació d'ocupació el segon i tercer trimestres de 2018.

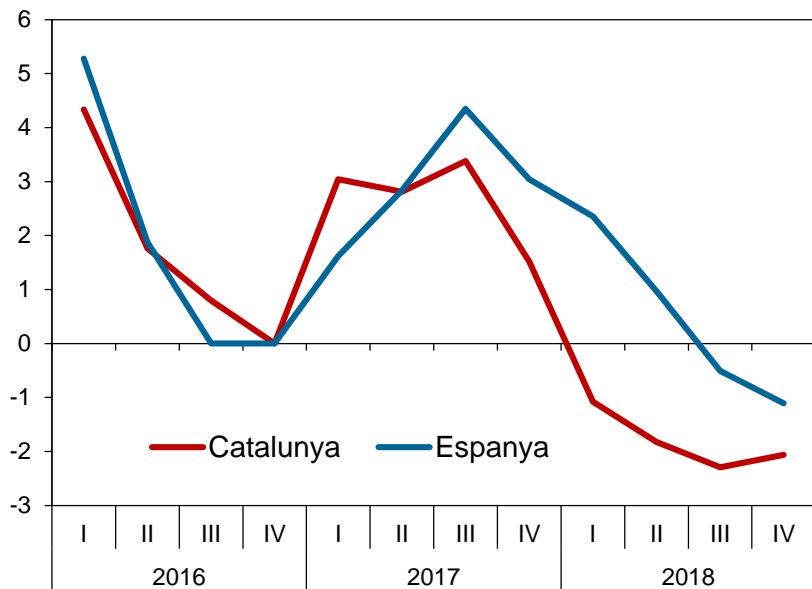


3. Confiança empresarial



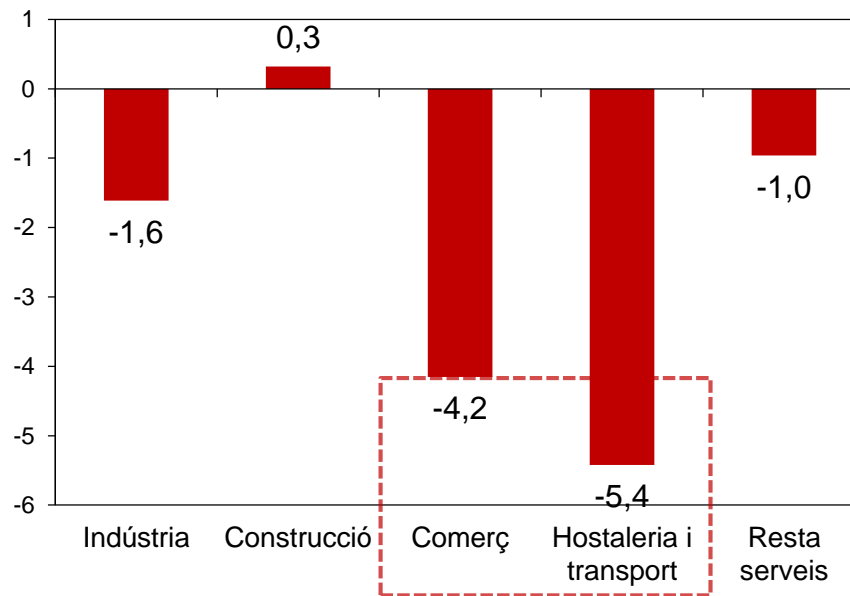
Indicador de confiança empresarial harmonitzat

(Taxa de variació interanual, en %). Font: Idescat, Cambra i INE



Indicador de Confiança Empresarial harmonitzat.

Catalunya IV Trim.18 (Taxa var. interanual). Font: Idescat i Cambra



- L'Indicador de Confiança Empresarial del quart trimestre a Catalunya mostra un descens més acusat que a Espanya tant en termes intertrimestrals com interanuals.
- El comerç i l'hostaleria i transport són els sectors que més pateixen el descens de la confiança empresarial en el quart trimestre respecte a l'any anterior.



4. Previsions econòmiques 2018 i 2019

Previsions macroeconòmiques per a l'economia catalana

(En taxes de variació anual)

	2017	2018 (p)	2019 (p)
Producte Interior Brut	3,4%	3,0%	2,5%
Consum Privat	2,4%	2,3%	2,0%
Consum Públic	2,4%	2,0%	1,9%
Formació Bruta de Capital	5,6%	4,8%	4,0%
Exportacions	6,3%	5,4%	4,8%
Importacions	4,4%	4,0%	4,0%
VAB agricultura	-3,1%	2,8%	3,0%
VAB indústria	4,9%	4,6%	3,8%
VAB construcció	4,7%	3,6%	3,3%
VAB serveis	2,9%	2,6%	2,5%
Índex Preus Consum (base 2011)	2,2%	1,9%	1,7%
Ocupats	2,9%	2,6%	2,4%

- Rebaixa d'una dècima en la previsió de PIB per al 2018, fins al 3%.
- Rebaixa de dues dècimes en la previsió de PIB per al 2019, fins al 2,5%.
- Són previsions més optimistes que les del conjunt d'Espanya (2,6% i 2,3%).
- La indústria serà el sector més dinàmic el 2018 i 2019.

(p) Previsió. Les dades d'IPC són mitjanes anuals.

Data d'actualització: Octubre 2018

Font: Idescat (any 2017) i Grup de Recerca AQR (UB) (anys 2018 i 2019)

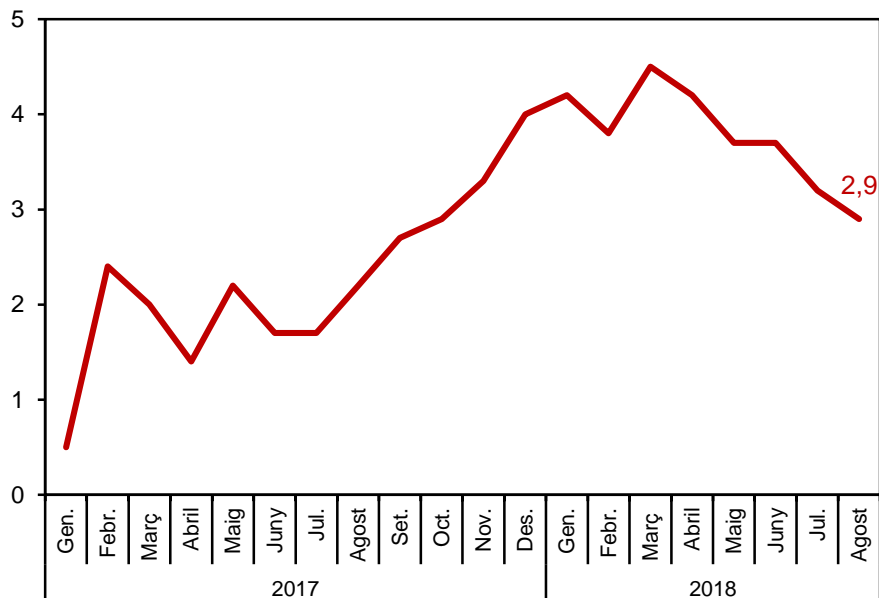


5. Indústria



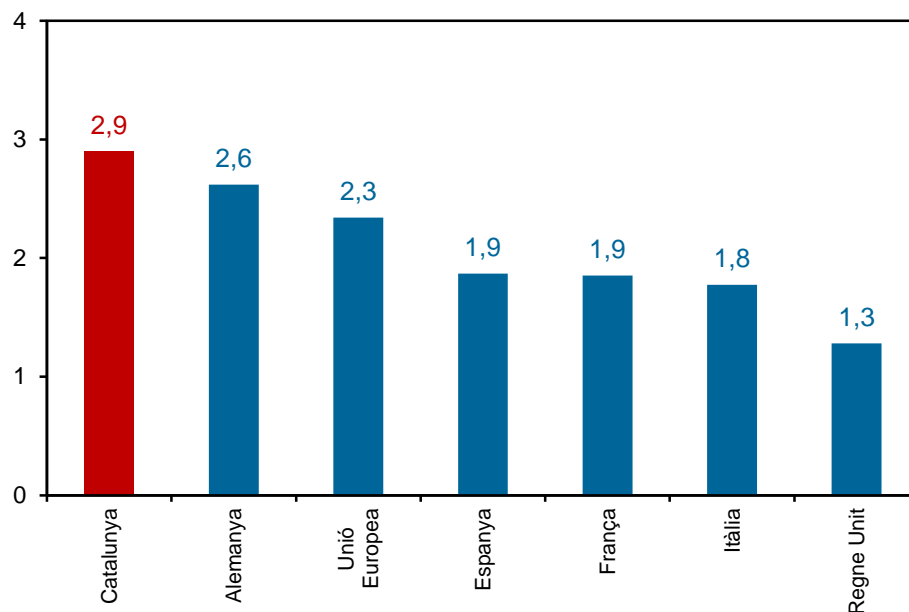
Índex de Producció Industrial a Catalunya

(corregit d'efecte calendari. Taxa var. Int.acumulada, %) Font: Idescat



Índex de Producció Industrial

(Taxa de variació interanual, acumulat gener-agost) Font: Eurostat i Idescat

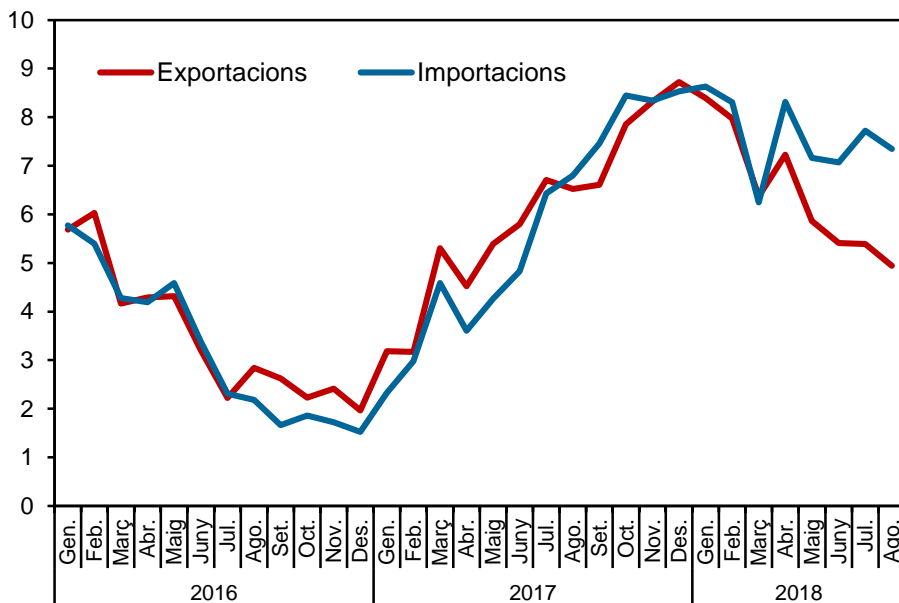


- La producció industrial segueix creixent amb força però la tendència és de moderació.
- Catalunya registra un increment de la producció industrial superior al dels principals països europeus i també al del conjunt de la UE.

6. Exportacions

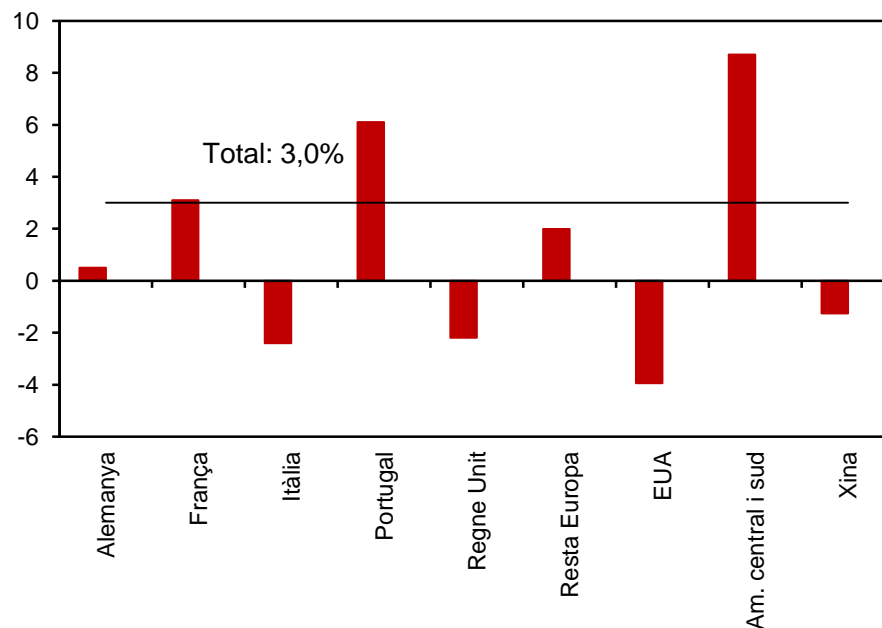
Exportació de béns en valor

(Taxa de variació interanual, mitjana mòbil 12 mesos) Font: Duanes



Exportació de béns en valor per grans països

(Taxa de variació interanual acumulada gener-agost) Font: Duanes



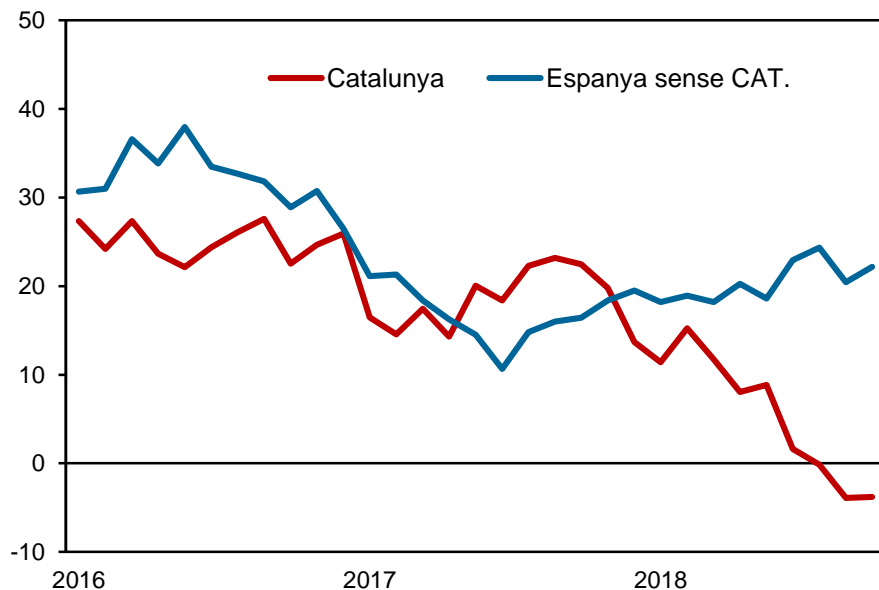
- S'obre una bretxa entre el creixement de les importacions i les exportacions per primer cop des de l'anterior fase expansiva.
- La desacceleració del creixement de les exportacions fins a l'agost s'explica pel descens de les dirigides als EUA, el Regne Unit, Itàlia i la Xina.

7. Construcció



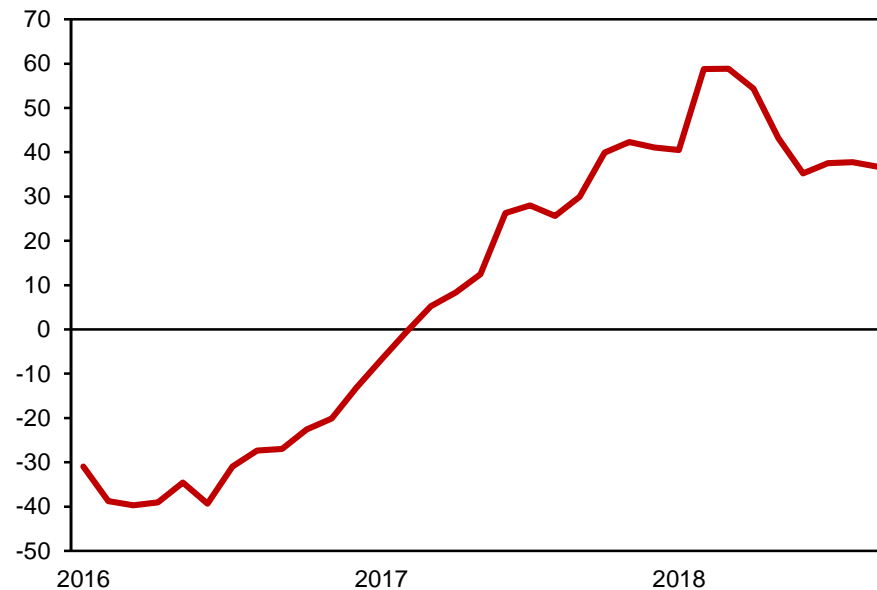
Habitatges iniciats

(Taxa var. int., mitjana mòbil 12 mesos en %). Font: Idescat



Licitació oficial d'obres a Catalunya

(Taxa var. int., mitjana mòbil 12 mesos, en %). Font: CCO de Catalunya



- El sector residencial pateix una frenada el 2018, després de tres anys amb creixements molt intensos (superiors al 15%).
- En canvi, la licitació d'obra pública es recupera dels valors mínims assolits durant la crisi.

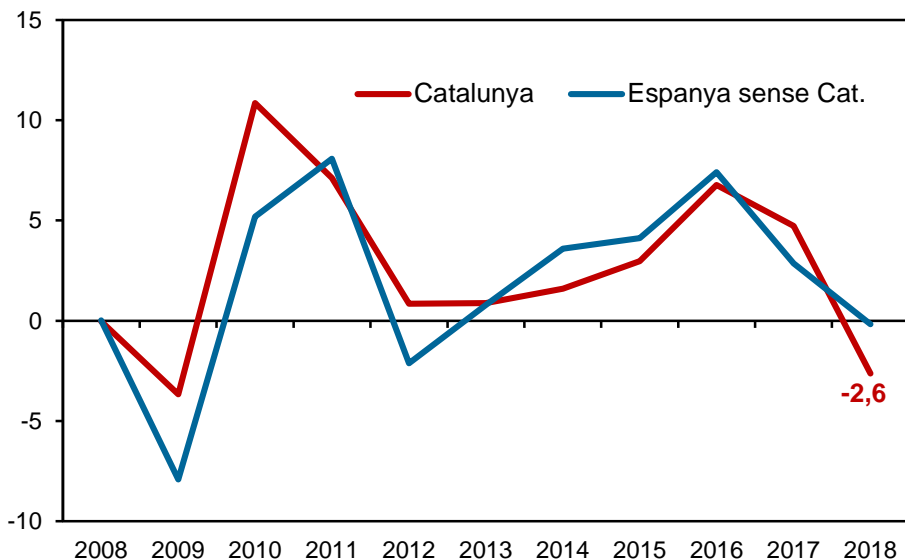


8. Turisme (I)



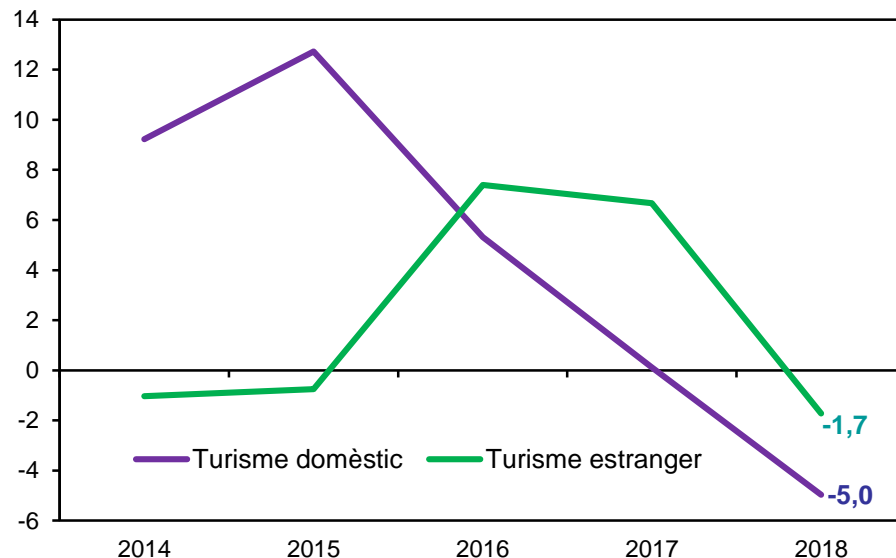
Pernoctacions en hotels. Acumulat gener-setembre

(Taxes de variació interanual, en %) Font: Idescat i INE



Pernoctacions en hotels a Catalunya segons procedència. gener-set.

(Taxes var. Int, en %) Font: Idescat



- Per primera vegada des del 2009, el sector hotelier registra un descens de les pernoctacions a Catalunya el 2018, que és del -2,6% acumulat fins al setembre, superior al registrat per la resta d'Espanya (-0,2%).
- La caiguda de pernoctacions afecta tant als turistes procedents de l'estranger (-1,7%) com al turisme domèstic (-5%).

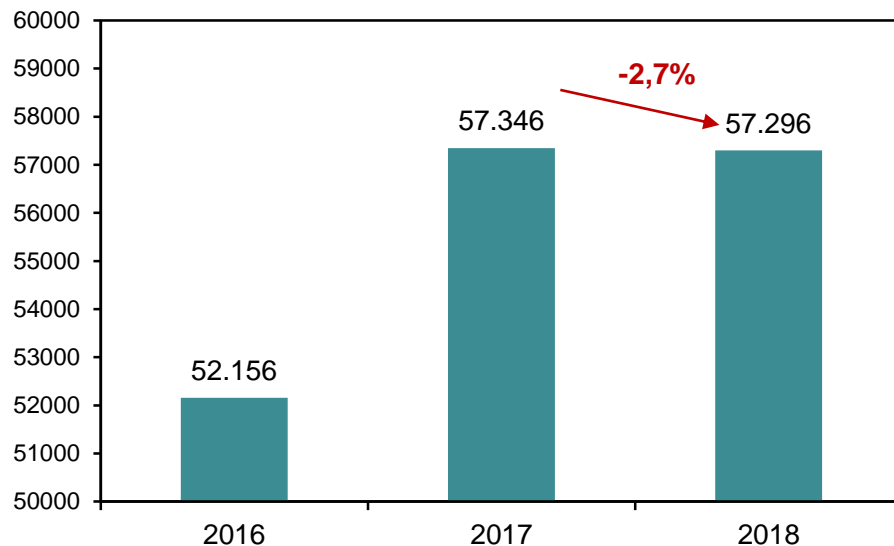


9. Turisme (II)



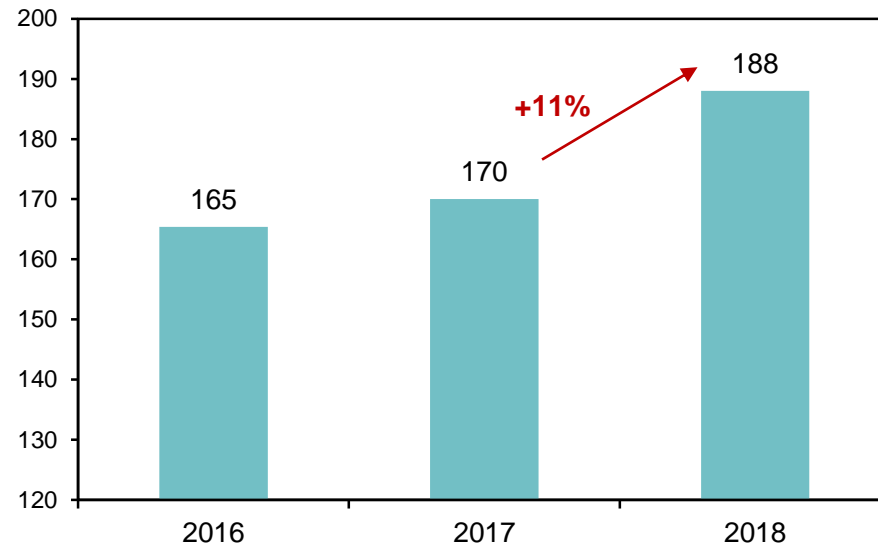
Turistes estrangers acumulat gener-agost

(Milers de persones) Font: Idescat



Despesa diària per turista estranger. Mitjana gener-agost

(euros) Font: Idescat



- Descens del nombre de turistes estrangers que s'allotgen a qualsevol tipus d'establiment -no només hotels- fins a l'agost (-2,7%) i més intens que a la resta d'Espanya (-0,1%).
- En canvi, la despesa per turista estranger i dia augmenta un 11% respecte a l'any anterior.



Cambra de Comerç
de Barcelona



@presscambrabcn #Perspectives18

