

## Catalunya creixerà a l'entorn del 3% el 2018, malgrat l'inici de la desacceleració

- Els indicadors parcials i les estimacions del PIB confirmen que l'economia catalana continuarà creixent per sobre del conjunt de l'espanyola el 2018 i el 2019.
- Es revisen les previsions de creixement del PIB a la baixa fins al 3% el 2018 i al 2,5% el 2019 pel context internacional.

**Barcelona, 24 d'octubre de 2018.-** La Cambra de Comerç de Barcelona presenta l'Informe de conjuntura del tercer trimestre i la revisió de les previsions anuals 2018-2019, amb una atenció especial en l'evolució del sector turístic.

### L'economia manté un ritme de creixement elevat i constant fins al tercer trimestre i superior al del conjunt d'Espanya

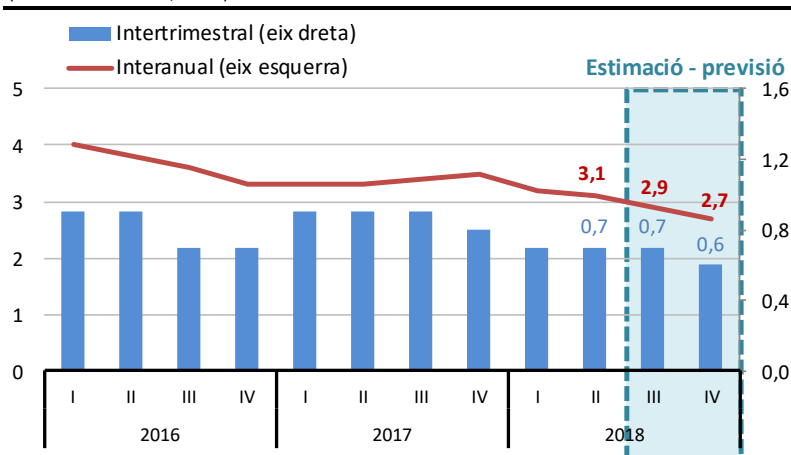
Segons estimacions pròpies del Gabinet d'Estudis de la Cambra i AQR-Lab UB, l'evolució del PIB el tercer trimestre ha estat molt positiva, del 0,7%, idèntica a la dels dos trimestres anteriors, però les expectatives empresarials empitjoren i, com a conseqüència, el quart trimestre preveiem una moderació de la taxa de creixement del PIB trimestral, fins al 0,6%.

D'acord amb aquestes estimacions, el creixement interanual del PIB el tercer trimestre hauria estat del 2,9%, dues dècimes menys que el trimestre anterior. Malgrat aquesta lleugera moderació en el ritme de creixement interanual, Catalunya destaca per haver registrat durant 4 anys consecutius creixements del 2,8% o superiors.

De la mateixa manera, Catalunya continuaria registrant una taxa de creixement més elevada que el conjunt d'Espanya ja que, segons estimacions del Banc d'Espanya, l'economia espanyola hauria crescut el tercer trimestre un 0,6% en relació al trimestre anterior (una dècima menys que Catalunya) i un 2,5% en termes interanuals (quatre dècimes menys que Catalunya).

### PIB Catalunya. Corregit d'estacionalitat

(Taxes de variació, en %)



Font: Idescat (fins al IIIT18) i estimacions de la Cambra i AQR-LAB (UB) per al IIIT18 i IVT18



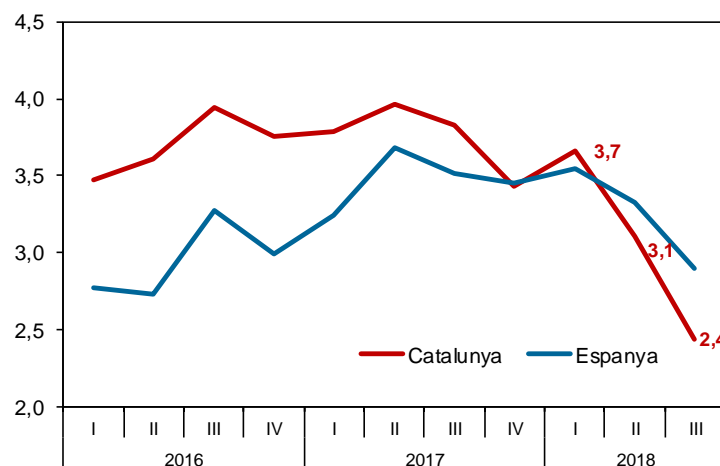
## El mercat laboral mostra senyals d'afebliment des del segon trimestre

Les dades d'afiliacions a la Seguretat Social mostren una desacceleració pronunciada a Catalunya el segon i tercer trimestres de 2018. De fet, el nombre d'afiliats ha crescut un 2,4% el tercer trimestre, respecte al 3,1% del trimestre anterior. Per tant, la desacceleració ha estat de 7 dècimes, que se suma a la desacceleració de 6 dècimes del trimestre anterior (gràfic). **Cal advertir que la taxa de creació d'ocupació del tercer trimestre és la més baixa dels últims 4 anys.**

**El creixement de l'ocupació a Catalunya se situa clarament per sota del conjunt d'Espanya, per segon trimestre consecutiu, un fet que no es produïa des de l'inici de la recuperació econòmica.** Per sectors econòmics, tant la indústria com els serveis i la construcció registren una moderació en el ritme de creació d'ocupació, la qual cosa permet confirmar que la desacceleració és global.

### Afiliats a la Seguretat Social. Total règims

(Dada mitjana trim., taxa variació interanual, en %). Font: Min. Treball



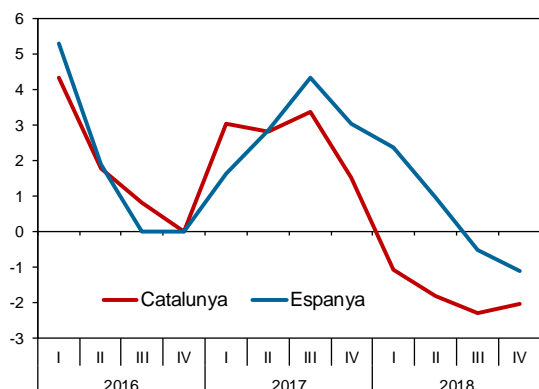
## Canvi d'expectatives empresarials per al quart trimestre de 2018

A banda de la pronunciada desacceleració en el creixement de l'ocupació, l'altra notícia més rellevant de l'Informe de conjuntura és l'empitjorament de la confiança empresarial per als propers mesos, especialment en el Comerç, i Hostaleria i Transport (gràfic).

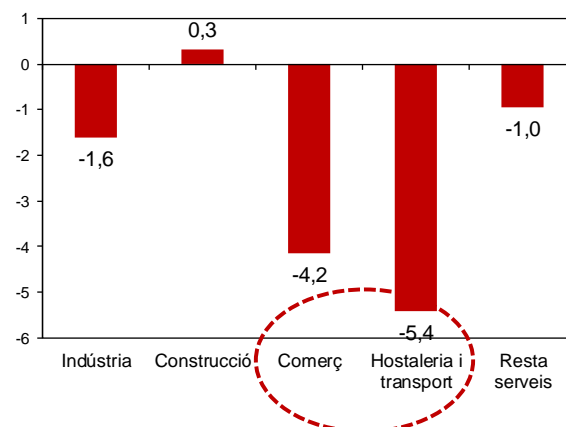
L'Indicador que ens mostra aquest canvi en les expectatives empresarials és l'**Indicador de Confiança Empresarial Harmonitzat (ICEH)**, que es calcula a partir de les enquestes de les cambres de comerç i l'IDESCAT. L'ICEH pateix un descens el quart trimestre respecte al trimestre anterior i, si la comparació es fa interanual, Catalunya registraria els quatre trimestres de 2018 en taxes negatives (gràfic). Per tant, **el 2018 marca un canvi en la tendència en les expectatives empresarials, que des de que es crea l'ICEH l'any 2013 havien evolucionat sempre a l'alça.**



**Indicador de confiança empresarial harmonitzat**  
(Taxa de variació interanual, en %). Font: Idescat, Cambra i INE



**Indicador de Confiança Empresarial harmonitzat. Catalunya IV Trim.18** (Taxa var. interanual). Font: Idescati Cambra



**Tímida revisió a la baixa de les previsions per l'empitjorament de les perspectives mundials**

Revisem a la baixa les nostres previsions econòmiques en una dècima el 2018 i dues dècimes el 2019, fins al 3% i al 2,5% respectivament. La revisió a la baixa d'una dècima el 2018 s'explica per un menor dinamisme de les exportacions.

Per al 2019, factors com el proteccionisme comercial o la pujada de tipus d'interès de l'euro, fan preveure un creixement més moderat del PIB, del 2,5%.

Segons el nostre quadre de previsions, la indústria continuarà sent el sector més dinàmic el 2018, amb un creixement del 4,6%, clarament superior al de la construcció (3,6%) i els serveis (2,6%). De fet, bona part del diferencial de creixement amb Espanya s'explica precisament per la millor evolució del sector industrial a Catalunya.

**Previsions macroeconòmiques per a l'economia catalana**  
(En taxes de variació anual)

PREVISIONS PER A LES PRINCIPALS MACROMAGNITUDS DE L'ECONOMIA CATALANA			
	2017	2018	2019
<b>Producte Interior Brut</b>	<b>3,4%</b>	<b>3,0%</b>	<b>2,5%</b>
Consum Privat	2,4%	2,3%	2,0%
Consum Públic	2,4%	2,0%	1,9%
Formació Bruta de Capital	5,6%	4,8%	4,0%
Exportacions	6,3%	5,4%	4,8%
Importacions	4,4%	4,0%	4,0%
VAB agricultura	-3,1%	2,8%	3,0%
VAB indústria	4,9%	4,6%	3,8%
VAB construcció	4,7%	3,6%	3,3%
VAB serveis	2,9%	2,6%	2,5%
Índex Preus Consum (base 2011)	2,2%	1,9%	1,7%
Ocupats	2,9%	2,6%	2,4%

(p) Previsió. Les dades d'IPC són mitjanes anuals.

Font: Idescat (any 2017) i Grup de Recerca AQR (UB) (anys 2018 i 2019)



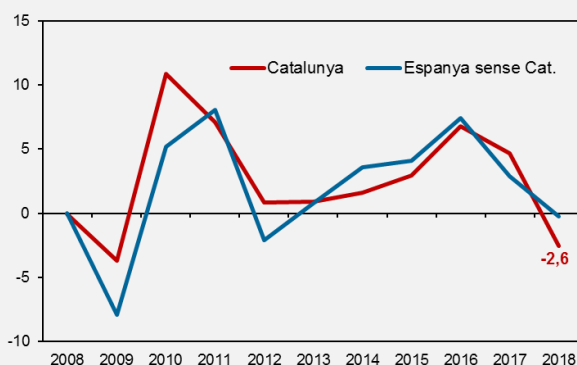
## TURISME:

### Arriben un 2,7% menys de turistes estrangers, però gasten un 11% més al dia

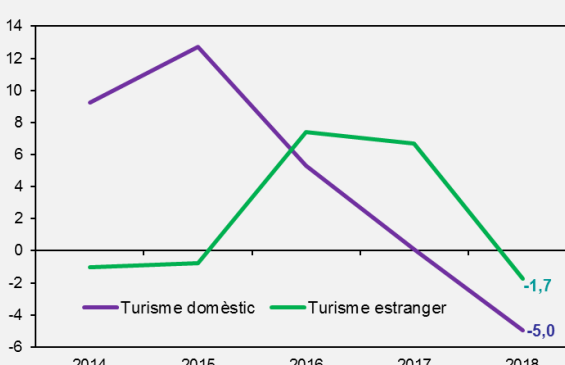
Durant aquest any, el sector del turisme ha patit una frenada. El nombre de pernoctacions hoteleres acumulades gener-setembre disminueix un 2,6% en relació amb el mateix període de l'any anterior i el 2018 es converteix en el primer any negatiu a Catalunya des del 2009. A més, la caiguda està sent més intensa que a la resta d'Espanya (-0,2%), en part perquè a Catalunya la contracció va començar abans, al quart trimestre de 2017.

El descens de les pernoctacions està sent generalitzat ja que afecta tant als turistes estrangers (que disminueixen un 1,7% en el període gener-setembre) com especialment als turistes nacionals (que cauen encara més, un -5%).

**Pernoctacions en hotels. Acumulat gener-setembre**  
(Taxes de variació interanual, en %) Font: Idescat i INE

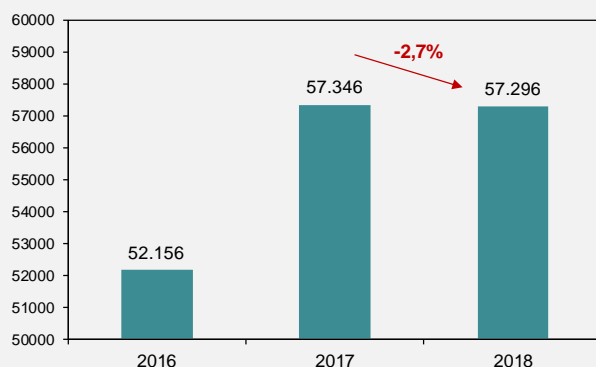


**Pernoctacions en hotels a Catalunya segons procedència. gener-set.** (Taxes var. Int, en %) Font: Idescat



Aquest descens també s'observa entre els turistes estrangers que arriben a Catalunya i que s'allotgen a qualsevol tipus d'allotjament, no només en hotels (aquest descens ha estat d'un -2,7% fins a l'agost). Ara bé, **aquesta frenada del turisme estranger en quantitat no es produeix en qualitat ja que el 2018 la despesa mitjana del turista augmenta un 11% respecte a l'any anterior.**

**Turistes estrangers acumulat gener-agost**  
(Milers de persones) Font: Idescat



**Despesa diària per turista estranger. Mitjana gener-agost** (euros) Font: Idescat

