



Cambra de Comerç
de Barcelona

ECONOMIA CATALANA: ANÀLISI DE CONJUNTURA I PREVISIONS



Roda de premsa

26 d'abril de 2018



@presscambrabcn #Perspectives18



- Evolució de l'economia catalana el primer trimestre de 2018
- Previsió de creixement per al segon trimestre de 2018
- Previsions anuals 2018 i 2019

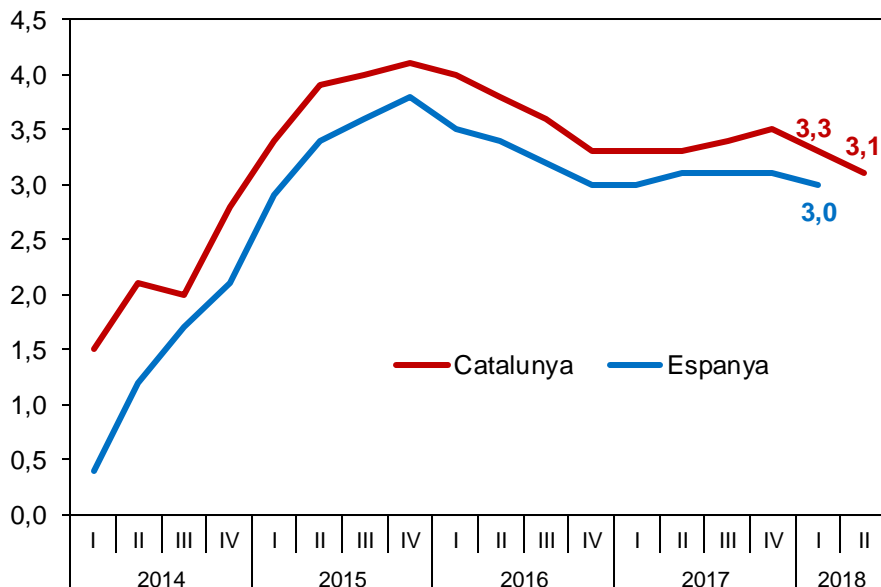


1. Evolució del PIB



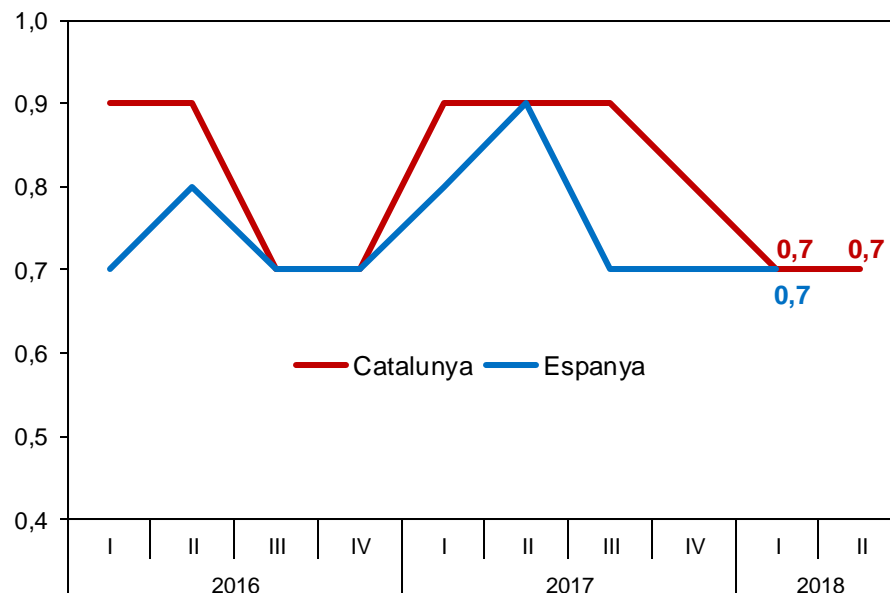
PIB. Corregit d'estacionalitat

(Taxa de variació **interanual**, en %). Font: INE i Idescat



PIB. Corregit d'estacionalitat

(Taxa de variació **trimestral**, en %). Font: INE i Idescat



NOTA: IT i IIT18 previsió d'AQR-Cambrà BCN per a Catalunya i previsió IT18 Banc d'Espanya per a Espanya

- Tant l'economia catalana com l'espanyola mantenen un bon ritme de creixement en el primer trimestre, i segurament es mantindrà amb la mateixa intensitat en el segon.
- El creixement intertrimestral estimat és del 0,7% en el primer trimestre, idèntic al d'Espanya, i es preveu mantenir aquesta mateixa taxa de variació en el segon trimestre.

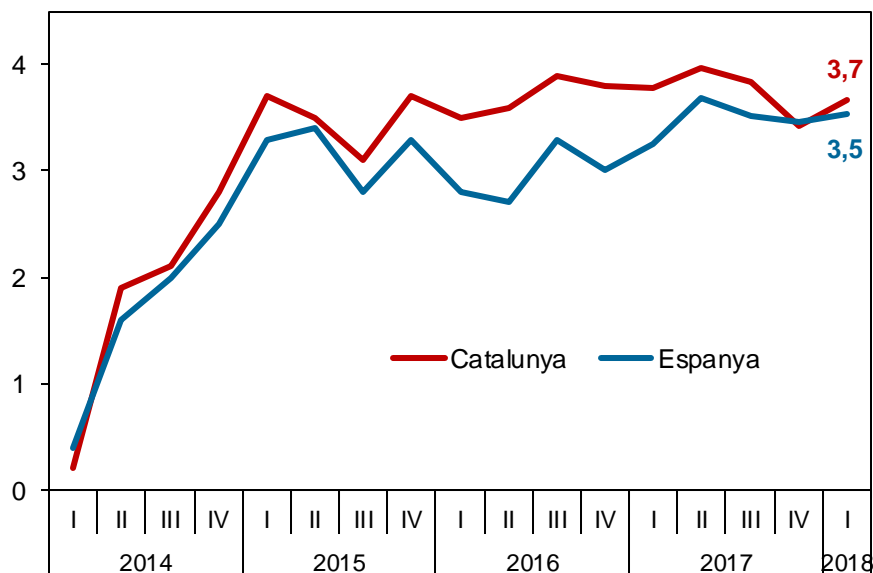


2. Ocupació



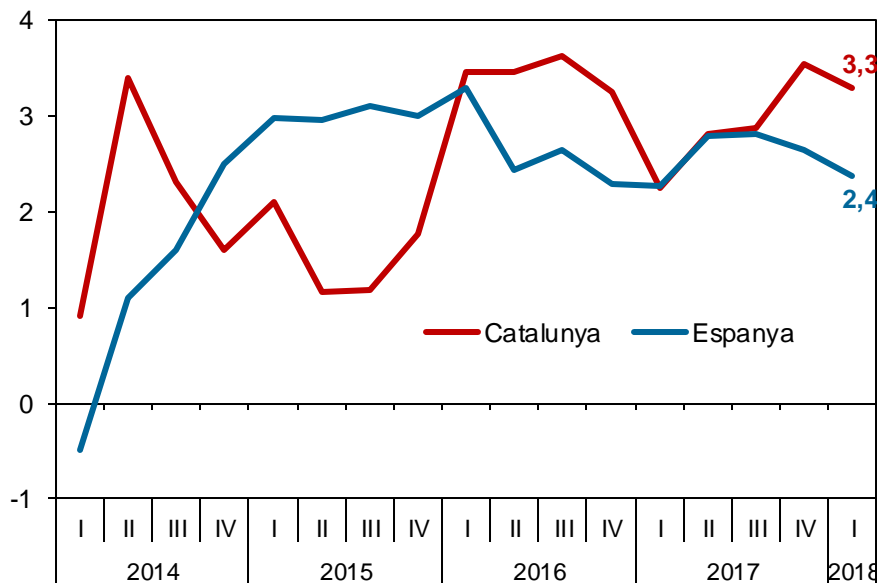
Afiliats a la Seguretat Social. Total règims

(Dada mitjana trim., taxa variació interanual, en %). Font: Min. Treball



Ocupats EPA

(Taxa variació interanual, en %). Font: INE



- L'economia catalana torna a registrar un major creixement dels afiliats que al conjunt d'Espanya en el primer trimestre. La taxa de creixement s'accelera des del 3,4% el quart trimestre fins al 3,7% en el primer.
- L'ocupació, segons l'EPA, creix a Catalunya un 3,3% el primer trimestre, gairebé un punt més que a Espanya.



3. Factors que expliquen el bon comportament de l'economia catalana



1. El favorable context exterior.
2. L'impacte del conflicte polític ha esta més limitat del previst inicialment.
3. Les condicions financeres continuen sent molt favorables i la inversió serà la gran palanca de creixement el 2018.
4. L'economia catalana manté una inèrcia positiva important que es mantindrà el 2018 i 2019.

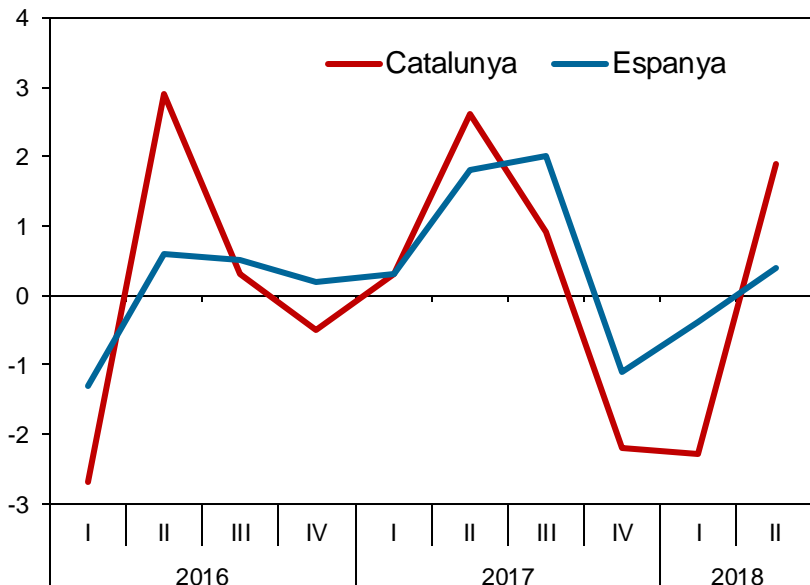


4. Confiança empresarial



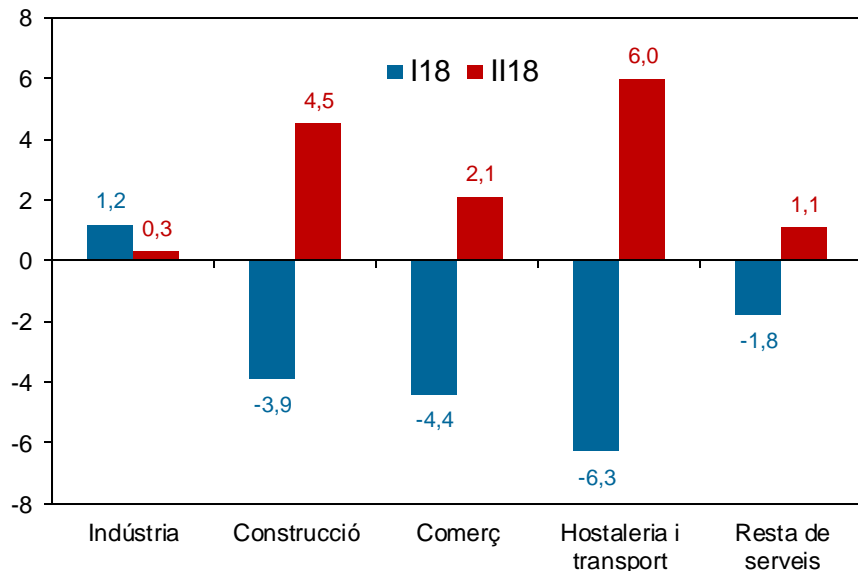
Indicador de confiança empresarial harmonitzat

(Taxa de variació intertrimestral, en %). Font: Idescat, Cambra i INE



Indicador de Confiança Empresarial harmonitzat

(Índex 1T 2013 =100) Font: Idescat, Cambra i INE



- L'Indicador de Confiança Empresarial mostra una evolució positiva a Catalunya el segon trimestre de 2018, després de dos trimestres consecutius de caigudes. A tots els sectors es produeix un augment de l'Indicador de Confiança el primer trimestre.
- Al conjunt d'Espanya també augmenta, però amb menor intensitat perquè tampoc va caure tant en els dos trimestres anteriors.



5. Previsions econòmiques 2018 i 2019



Previsions macroeconòmiques per a l'economia catalana

(En taxes de variació anual)

PREVISIONS PER A LES PRINCIPALS MACROMAGNITUDS DE L'ECONOMIA CATALANA			
	2017	2018	2019
Producte Interior Brut	3,4%	3,1%	2,7%
Consum Privat	2,4%	2,3%	2,3%
Consum Públic	2,4%	2,1%	1,7%
Formació Bruta de Capital	5,6%	5,0%	4,4%
Exportacions	6,3%	5,8%	5,0%
Importacions	4,4%	4,3%	4,2%
VAB agricultura	-3,1%	2,8%	2,1%
VAB indústria	4,9%	4,5%	3,6%
VAB construcció	4,7%	3,9%	3,2%
VAB serveis	2,9%	2,7%	2,5%
Índex Preus Consum (base 2011)	2,2%	1,7%	1,5%
Ocupats	2,9%	2,6%	2,4%

Data d'actualització: Abril 2018

(p) Previsió. Les dades d'IPC són mitjanes anuals.

Font: Idescat (any 2017) i Grup de Recerca AQR (UB) (anys 2018 i 2019)

- El 2017 Catalunya ha continuat creixent per sobre d'Espanya (3,4% respecte el 3,1%).
- Per al 2018, revisem a l'alça quatre dècimes la nostra previsió de creixement des del 2,7% al 3,1% (2,7% per a Espanya segons el Govern)
- La indústria serà el sector que més creixerà el 2018 (4,5%).
- L'ocupació mantindrà un creixement a l'entorn del 2,5% el 2018 i el 2019.

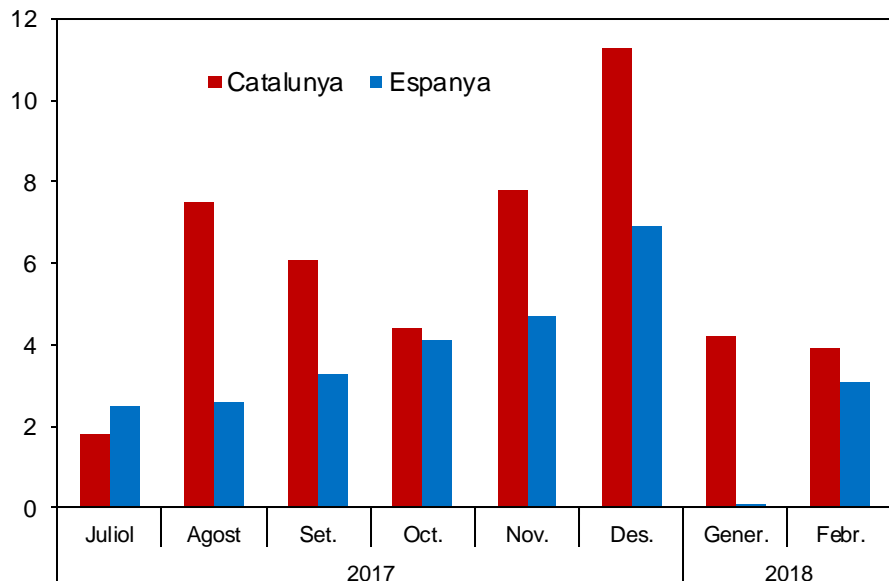


6. Indústria i exportacions



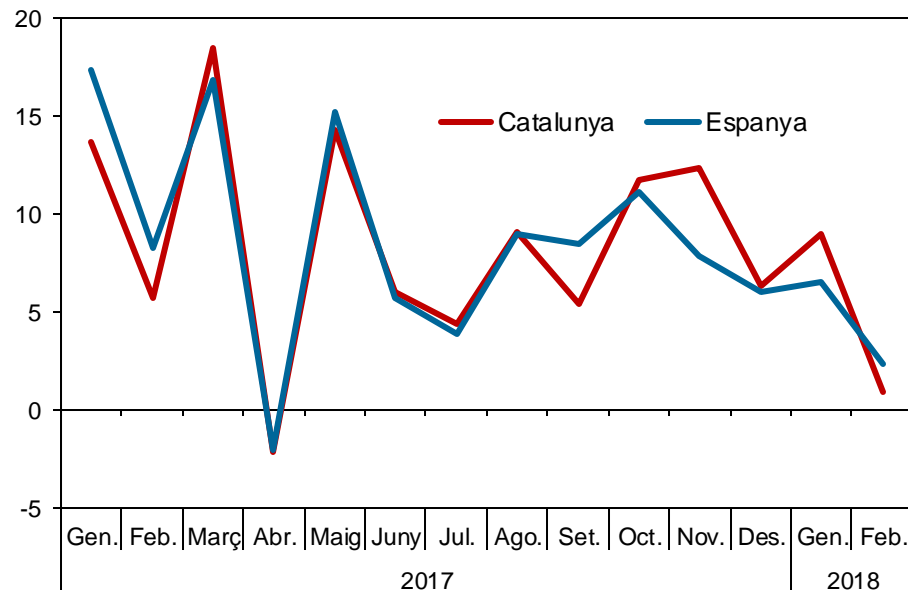
Índex de Producció Industrial

(corregit d'efecte calendari. Taxa var. Interanual, %) Font: Idescat i INE



Exportació de béns en valor

(Taxa de variació interanual, en %). Font: Duanes

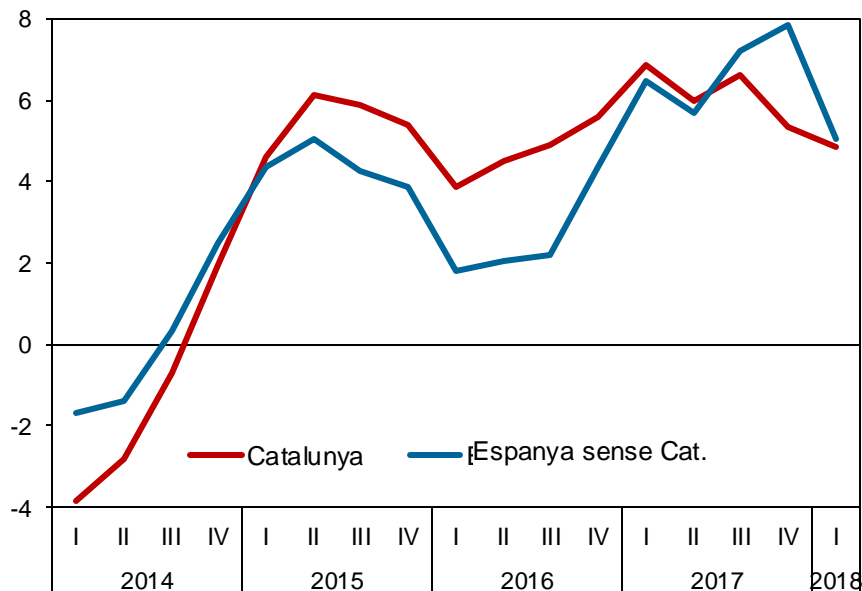


- La producció industrial presenta una millor evolució a Catalunya que a Espanya per setè mes consecutiu.
- La bona marxa de la indústria es recolza en el dinamisme exportador, si bé al febrer s'ha moderat el seu creixement.



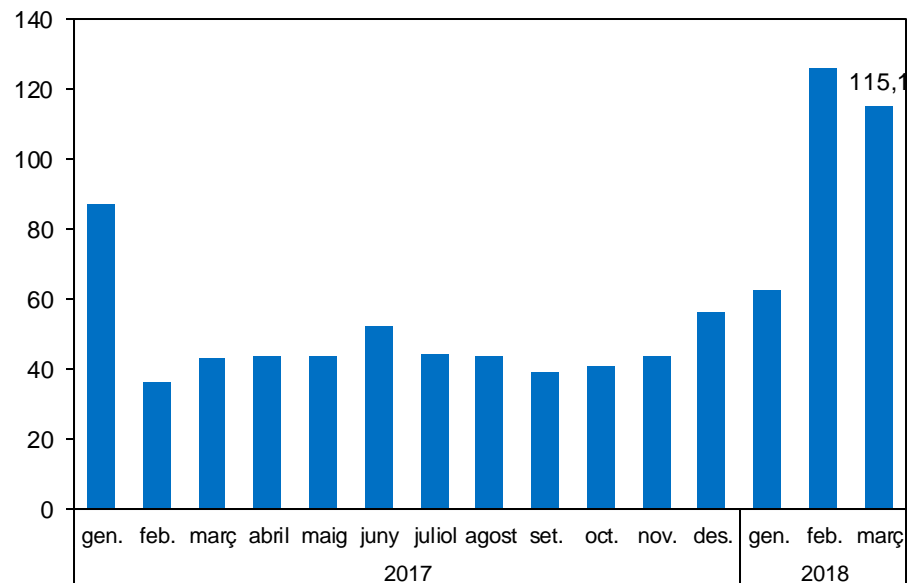
Afiliats a la construcció

(Taxa de variació interanual, en %). Font: Seguretat Social



Licitació oficial d'obres a Catalunya

(Taxa de variació interanual acumulada, en %). Font: CCO de Catalunya



- El nombre d'afiliats a la construcció registra un creixement del 4,8% el primer trimestre, similar al que s'observa a la resta d'Espanya.
- La licitació oficial d'obres creix un extraordinari 115% acumulat en el primer trimestre, per les baixes dades d'inversió pública que es van donar l'any anterior.

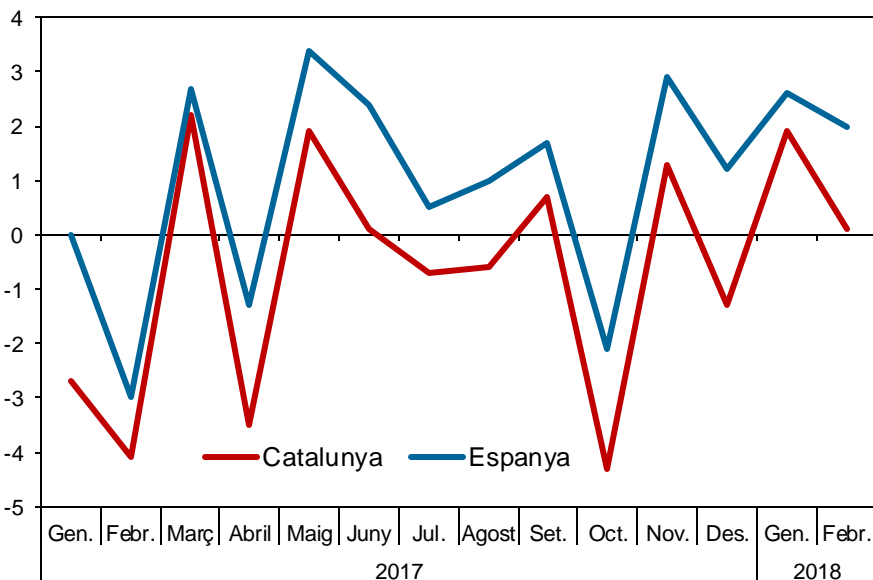


8. Comerç



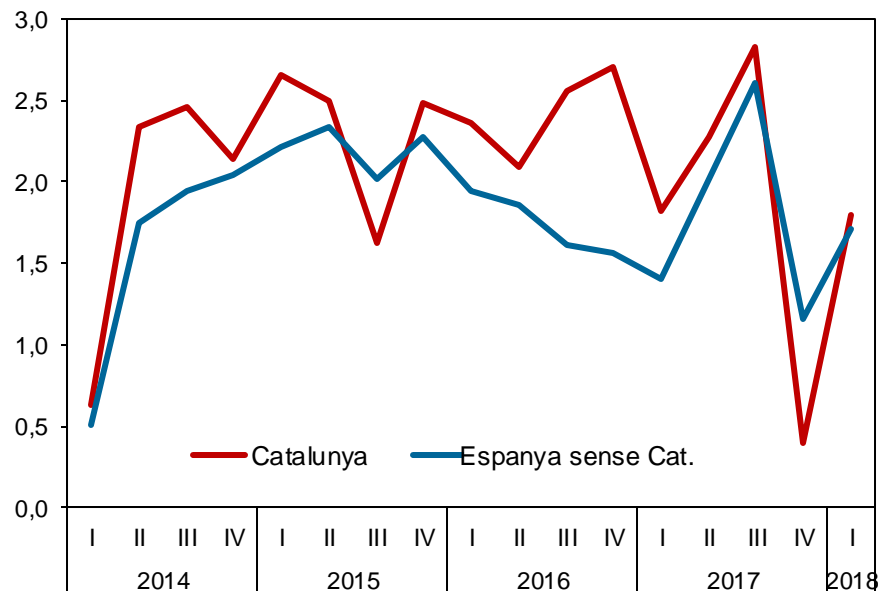
Comerç al detall

(Preus constants, Taxa de variació interanual, en %). Font: Idescat i INE



Afiliats al comerç al detall

(Taxa de variació interanual, en %). Font: Seguretat Social



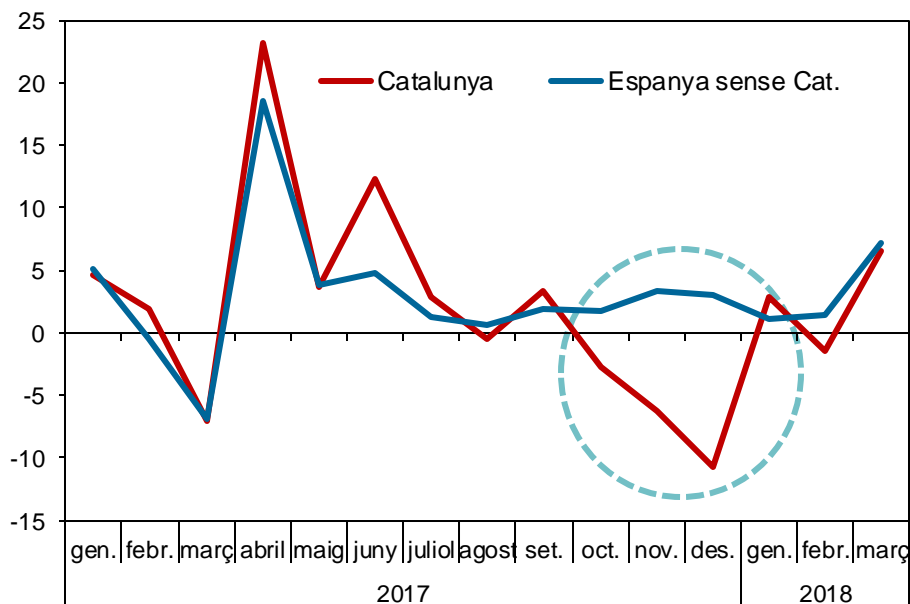
- Les vendes del comerç minorista continuen creixent menys que a Espanya però es recuperen les taxes positives en els primers dos mesos del 2018.
- El nombre d'afiliats al comerç recupera impuls en el primer trimestre i creix pràcticament igual que a la resta de l'Estat, després de la intensa desacceleració experimentada a Catalunya el quart trimestre de 2017.

9. Turisme



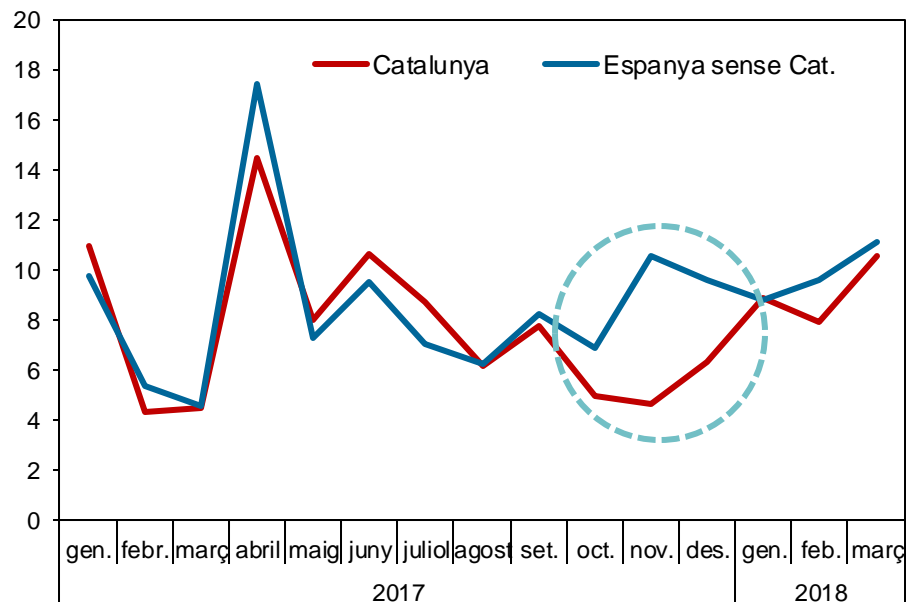
Pernoctacions hoteleres

(Taxes de variació interanual, en %) Font: Idescat i INE



Passatgers als aeroports

(Taxes de variació interanual, en %) Font: Idescat

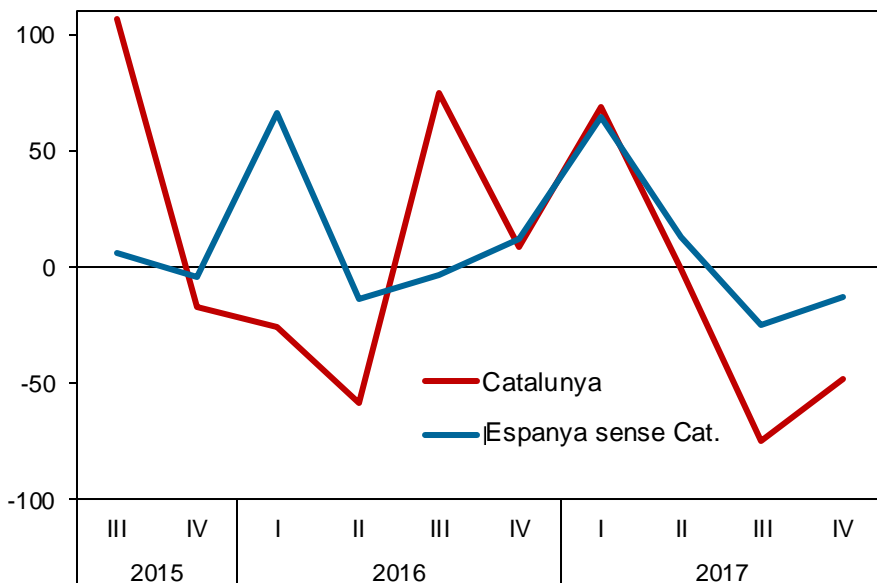


- Les pernoctacions hoteleres acumulen un creixement del 3,1% el primer trimestre (3,6% a la resta d'Espanya) i superen el descens del 6,6% registrat en el quart trimestre de 2017 a Catalunya.
- El moviment de passatgers als aeroports ha crescut un 9,1% en el primer trimestre, similar al creixement registrat a la resta d'Espanya, després de la pitjor evolució observada a Catalunya el trimestre anterior.

10. Inversió estrangera i creació d'empreses

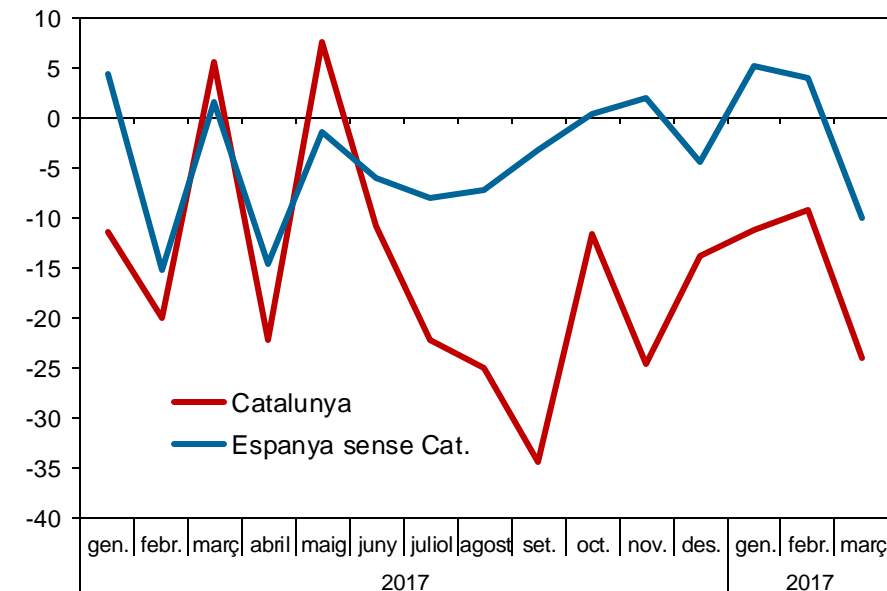
Inversió estrangera

(Taxa de variació interanual, en %). Font: Idescat



Creació neta de societats mercantils

(Taxa de variació interanual, en %). Font: Idescat



- La inversió estrangera registra un mal resultat en la segona part de l'any, amb un clar diferencial respecte a l'evolució de la inversió estrangera destinada a la resta de comunitats. En canvi, la inversió estrangera en indústria manufacturera augmenta, i més que a Espanya.
- Des de mitjans de l'any 2017 es produeix un descens en la creació neta de societats mercantils a Catalunya, que supera en intensitat a la registrada a la resta d'Espanya.



Cambra de Comerç
de Barcelona



@presscambrabcn #Perspectives18

