



Cambra de Comerç
de Barcelona

ECONOMIA CATALANA: ANÀLISI DE CONJUNTURA I PREVISIONS



Roda de premsa

30 de gener de 2018



@presscambrabcn #cambrabcn



Cambra de Comerç
de Barcelona

@presscambrabcn #cambrabcn

Índex



- Evolució de l'economia catalana el quart trimestre de 2017
- Previsió de creixement per al primer trimestre de 2018
- Actualització de previsions anuals 2017 i 2018
- Valoració de l'impacte del context polític sobre indicadors econòmics



Cambra de Comerç
de Barcelona

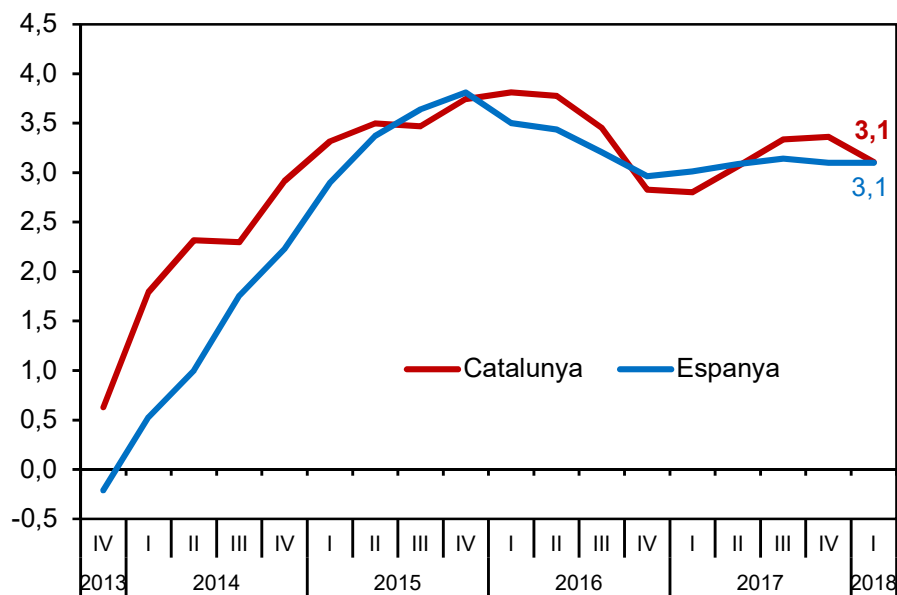
1. Evolució del PIB

@presscambrabcn #cambrabcn



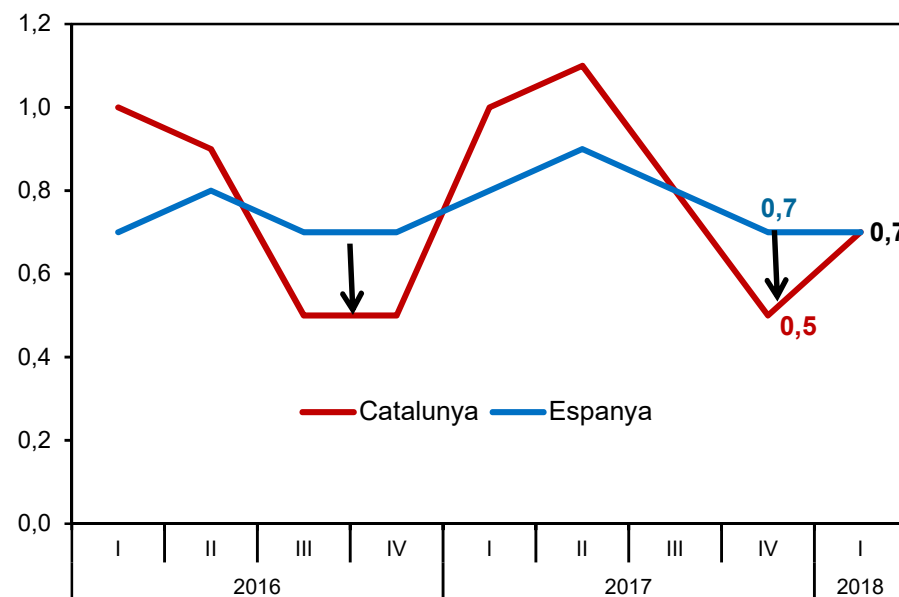
PIB. Corregit d'estacionalitat

(Taxa de variació **interanual**, en %). Font: INE i Idescat



PIB. Corregit d'estacionalitat

(Taxa de variació **trimestral**, en %). Font: INE i Idescat



NOTA: IVT 17 i IT18 previsió d'AQR-Cambra BCN per a Catalunya i previsió IT18 AIREF per a Espanya

- Tant l'economia catalana com l'espanyola han entrat en una nova fase de moderació desaccelerada, un procés normal a mesura que la recuperació es consolida.
- El creixement trimestral estimat per a Catalunya el quart trimestre és inferior al d'Espanya (0,5% enfront del 0,7%), però també es va produir el tercer i quart trimestre del 2016.



2. Previsions econòmiques 2017 i 2018



Previsions macroeconòmiques per a l'economia catalana

(En taxes de variació anual)

PREVISIONS PER A LES PRINCIPALS MACROMAGNITUDS DE L'ECONOMIA CATALANA			
	2016	2017	2018
Producte Interior Brut	3,5%	3,2%	2,7%
Consum Privat	2,7%	2,3%	2,2%
Consum Públic	2,7%	1,8%	1,5%
Formació Bruta de Capital	5,2%	4,6%	4,0%
Exportacions	4,1%	4,8%	4,4%
Importacions	5,8%	3,9%	4,1%
VAB agricultura	0,5%	2,8%	3,0%
VAB indústria	4,0%	3,3%	2,9%
VAB construcció	3,2%	4,7%	3,6%
VAB serveis	3,1%	2,9%	2,6%
Índex Preus Consum (base 2011)	0,1%	2,2%	1,7%
Ocupats	3,4%	3,0%	2,8%

Data d'actualització: gener 2018

(p) Previsió. Les dades d'IPC són mitjanes anuals.

Font: Idescat (any 2016) i Grup de Recerca AQR (UB) (anys 2017 i 2018)

- Previsió de creixement del 3,2% el 2017, similar al 3,1% per a Espanya.
- Previsió de creixement per al 2018 revisada a l'alça dues dècimes fins al 2,7% (igual per a Espanya), recuperant la previsió feta al juliol.
- Les previsions corresponen a un escenari sense conflictivitat política.
- L'ocupació creixerà entorn al 3,0% el 2017 i 2,8% el 2018.

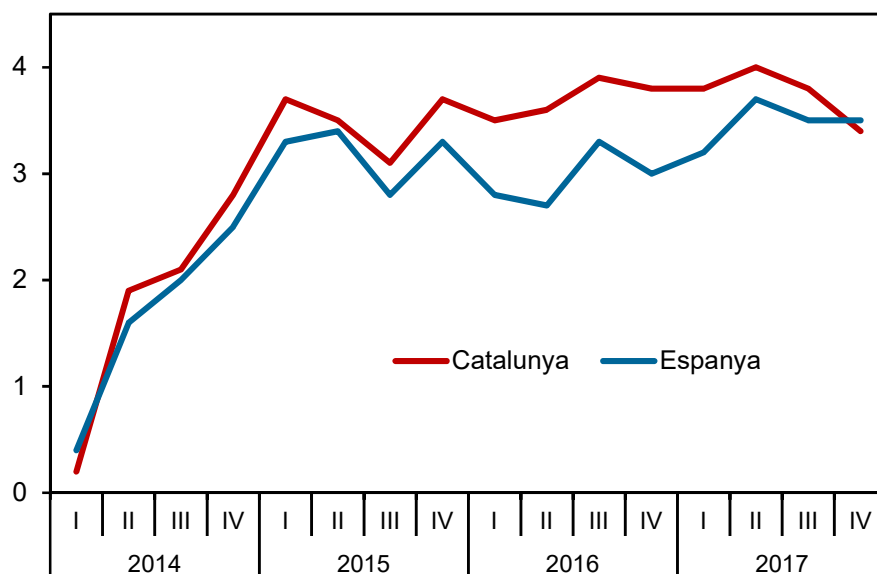


3. Ocupació



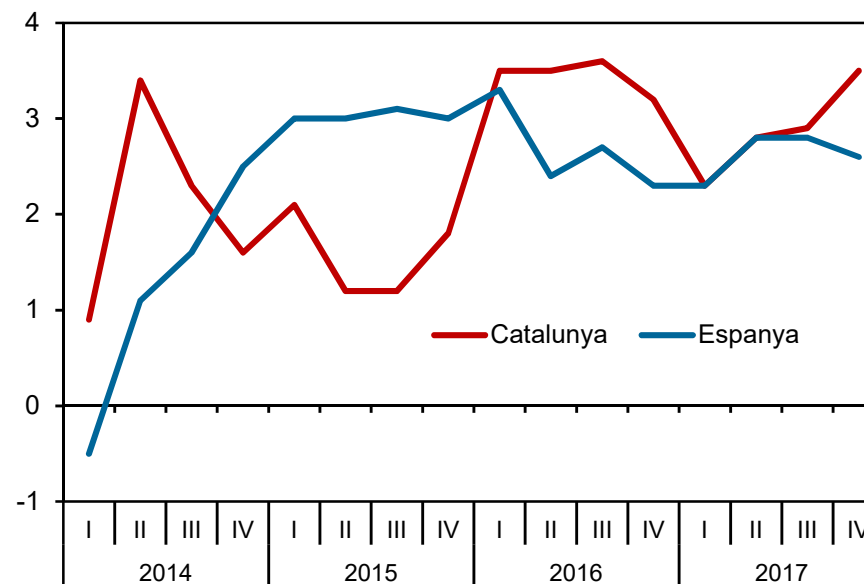
Afiliats a la Seguretat Social. Total règims

(Taxa variació interanual, en %). Font: Min. Treball



Ocupats EPA

(Taxa variació interanual, en %). Font: INE



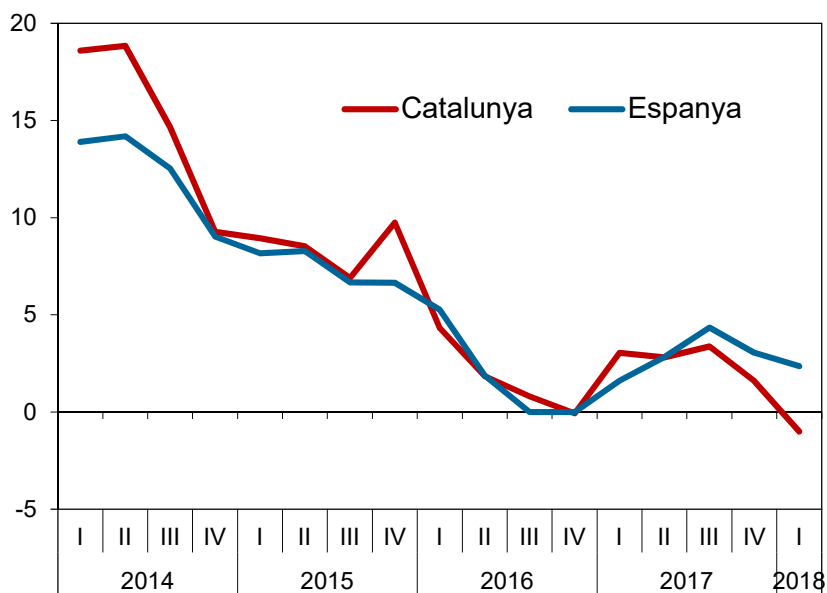
- La taxa de creixement interanual dels afiliats es desaccelera el quart trimestre, amb més intensitat a Catalunya que a Espanya, de manera que es tanca el diferencial positiu que havia mantingut Catalunya des de l'inici de la recuperació.
- Probablement el ritme de creixement de l'ocupació ha tocat sostre i se suavitzarà al llarg de 2018 en línia amb el PIB.



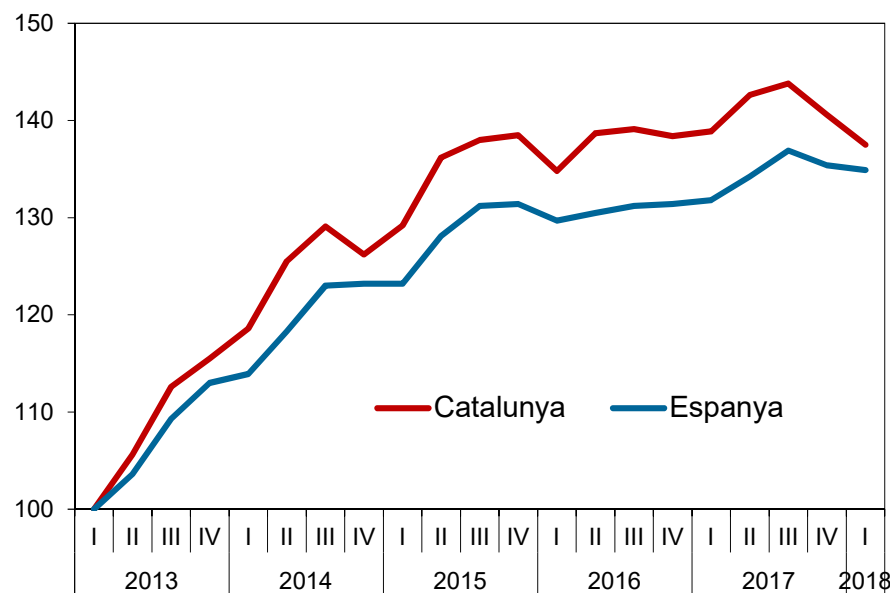
4. Confiança empresarial



Indicador de confiança empresarial harmonitzat
(Taxa de variació interanual, en %). Font: Idescat, Cambra i INE



Indicador de Confiança Empresarial harmonitzat.
(Índex 1T 2013 =100) Font: Idescat, Cambra i INE



- L'Indicador de Confiança Empresarial mostra una evolució més negativa a Catalunya al primer trimestre de 2018...
- ...però parteix d'un nivell superior.



Cambra de Comerç
de Barcelona

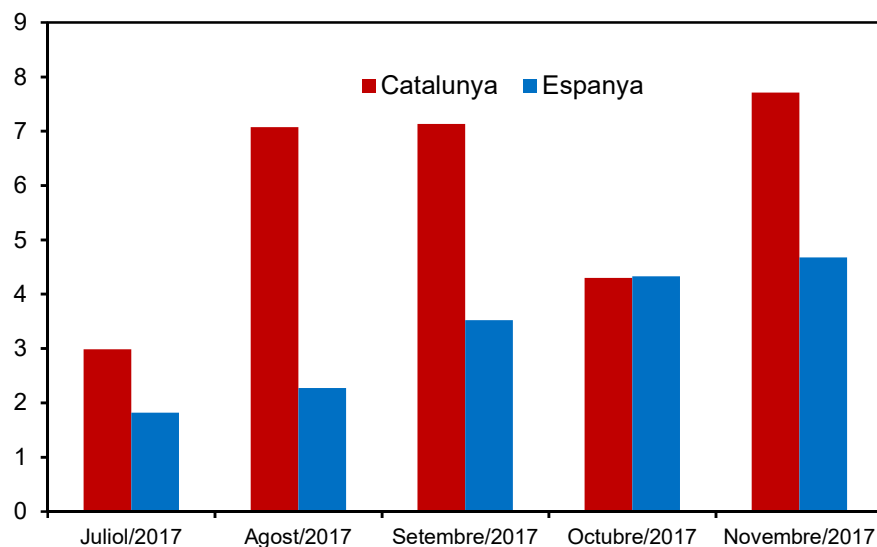
@presscambrabcn #cambrabcn

5. Indústria i exportacions



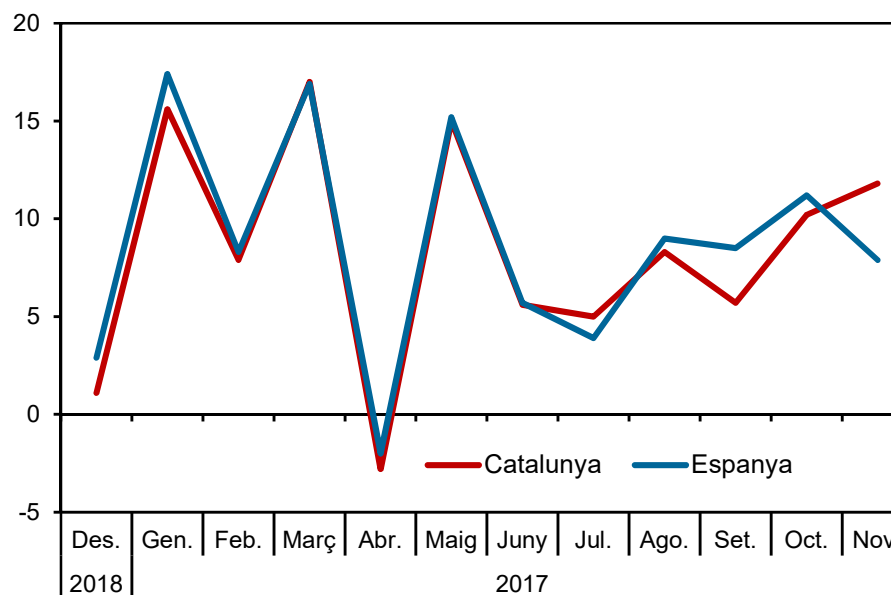
Índex de Producció Industrial

(corregit d'efecte calendari. Taxa var. interanual) Font: Idescat i INE



Exportació de béns en valor

(Taxa de variació interanual, en %). Font: Duanes



- La producció industrial presenta una millor evolució que Espanya en la segona meitat de 2017.
- La bona marxa de la indústria s'explica en bona part pel dinamisme de les exportacions.



Cambra de Comerç
de Barcelona

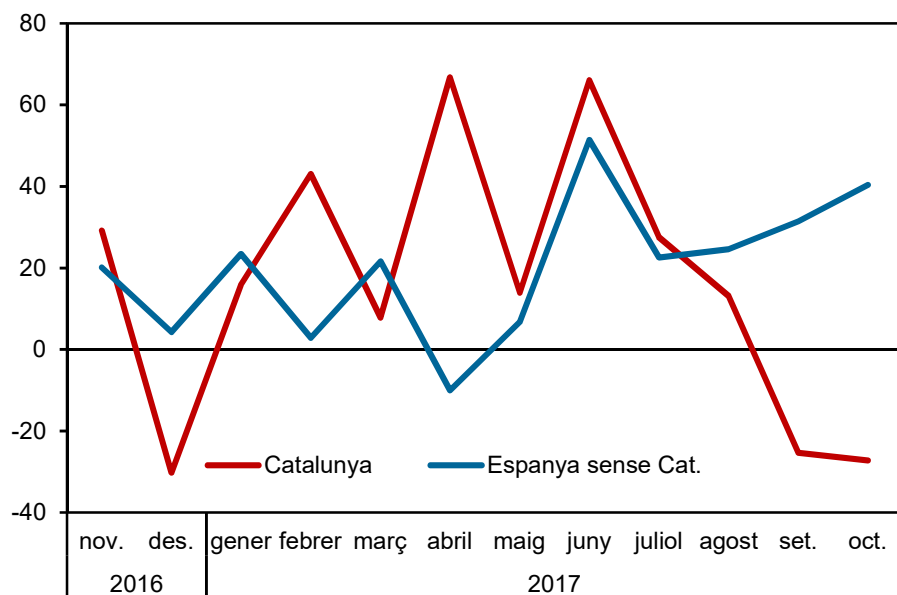
6. Construcció

@presscambrabcn #cambrabcn



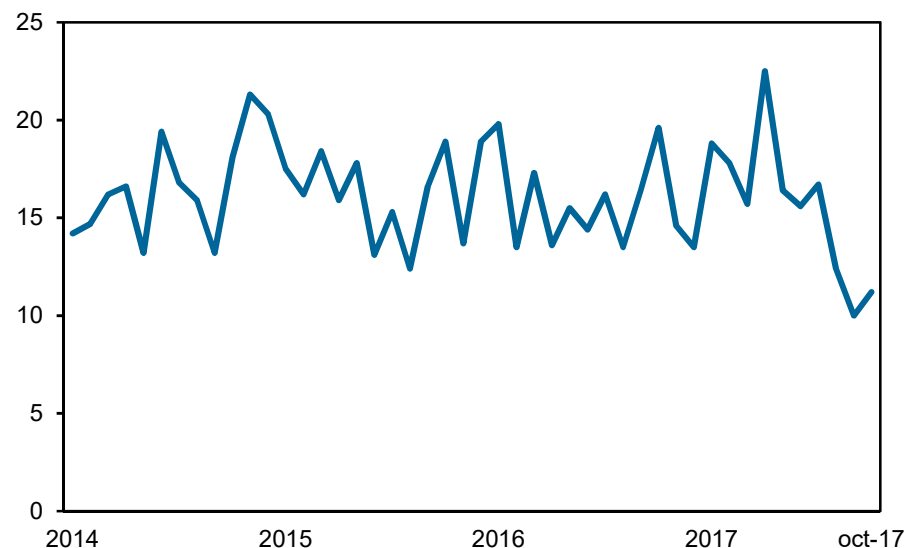
Habitatges en construcció

(Taxa de variació interanual, en %). Font: Idescat i INE



Habitatges en construcció

(Pes Catalunya sobre Espanya, en %). Font: Ministeri de Foment



- La construcció d'habitatges registra un descens al setembre i l'octubre, contràriament al que succeeix a la resta d'Espanya.



Cambra de Comerç
de Barcelona

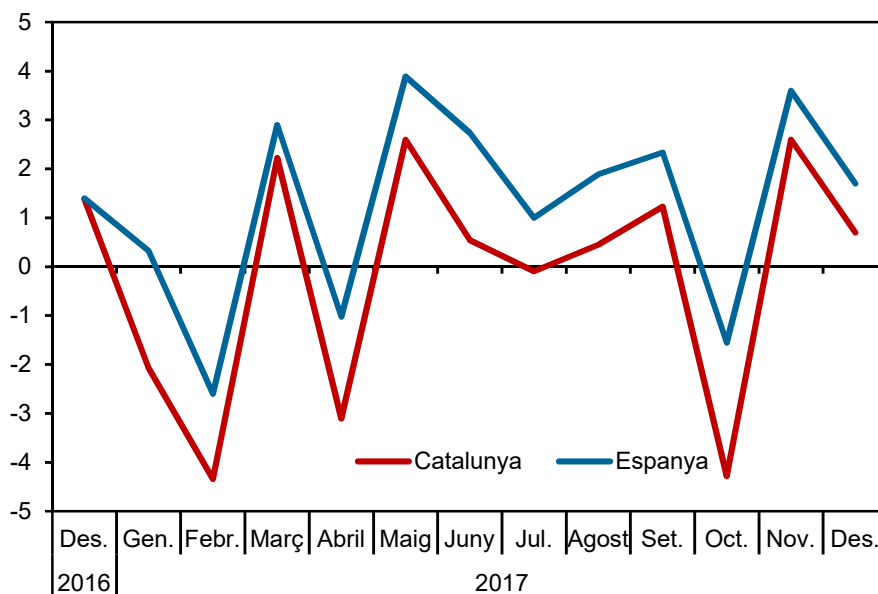
7. Comerç

@presscambrabcn #cambrabcn



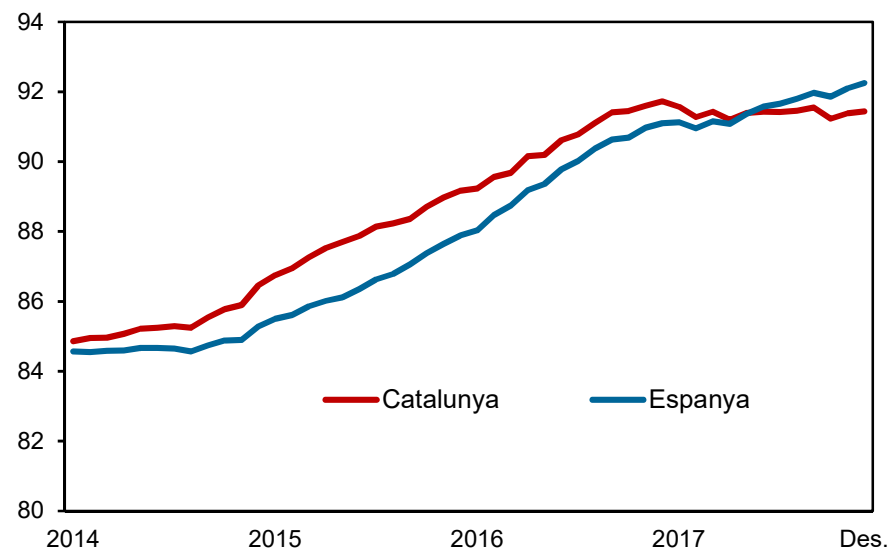
Comerç al detall

(Preus constants, Taxa de variació interanual, en %). Font: Idescat i INE



Comerç al detall

(Preus constants, Mitjana mòbil 12 mesos). Font: Idescat i INE



- Les vendes del comerç creixen menys a Catalunya des de l'inici d'any, però no s'observa una pauta diferent durant l'últim trimestre de 2017.
- Per altra banda, s'observa un estancament persistent de l'índex a Catalunya durant els últims mesos, fins situar-se per sota de la mitjana espanyola

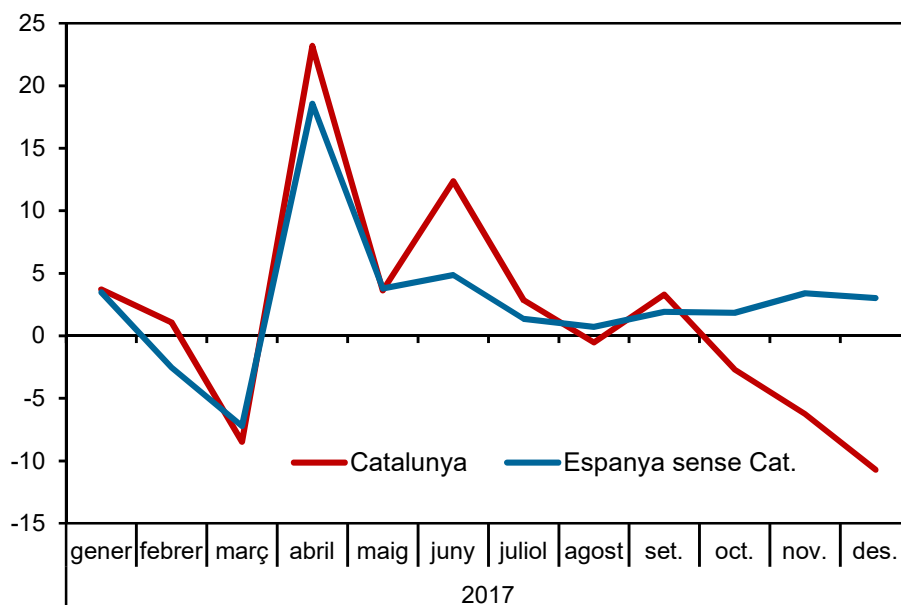


8. Turisme



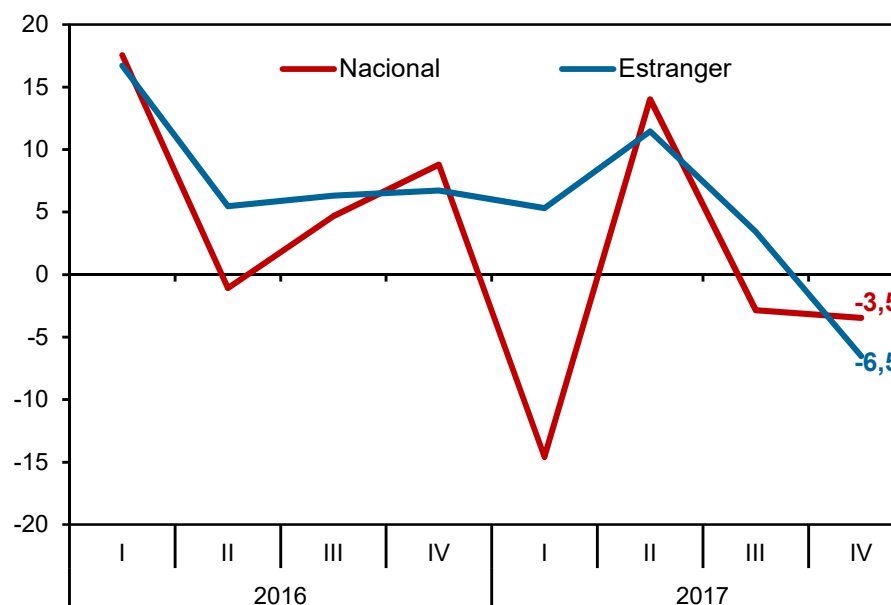
Pernoctacions hoteleres

(Taxes de variació interanual, en %) Font: Idescat i INE



Pernoctacions a Catalunya per procedència

(Taxes de variació interanual, en %) Font: Idescat



- Les pernoctacions hoteleres disminueixen els tres darrers mesos de l'any en termes interanuals, mentre que creixen prop del 3% a la resta d'Espanya (sense Catalunya).
- Descens acusat dels turistes estrangers el quart trimestre i més moderat del turisme intern (catalans i resta d'Espanya).



Cambra de Comerç
de Barcelona

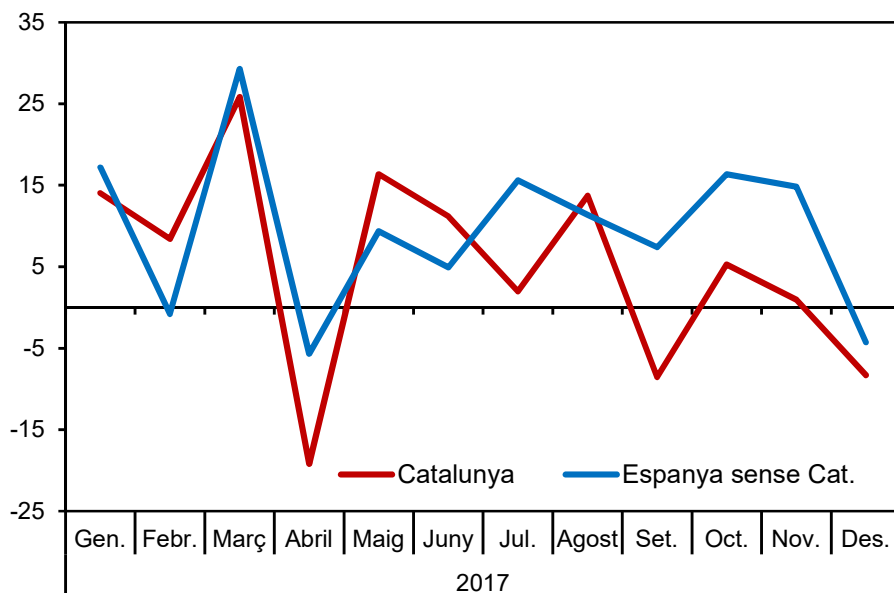
@presscambrabcn #cambrabcn

9. Inversió productiva



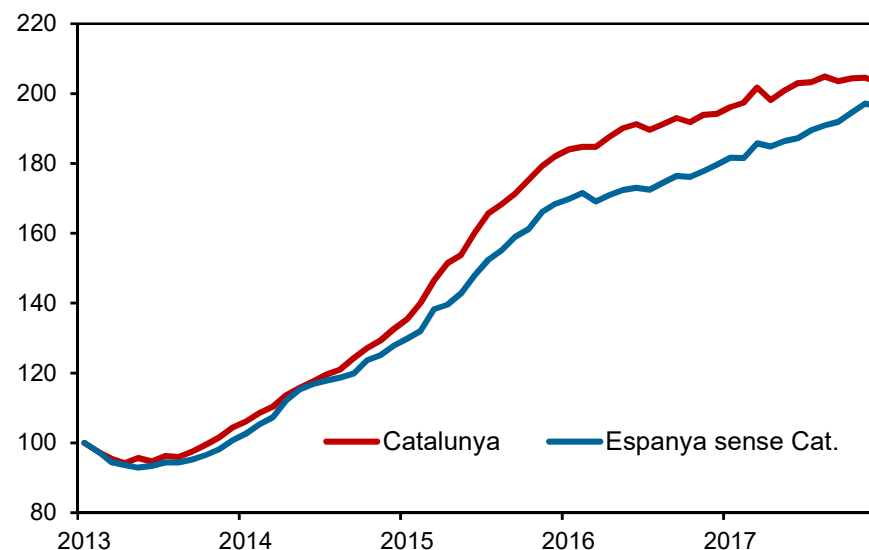
Vehicles industrials matriculats

(Taxa de variació interanual, en %) Font: Idescat i INE



Vehicles industrials matriculats

(Mitjanes mòbils 12 mesos, Índex gen.2013 = 100). Font: Idescat i INE



- La matriculació de vehicles industrials -indicador avançat de la inversió productiva- registra una evolució més negativa a Catalunya que a la resta d'Espanya.

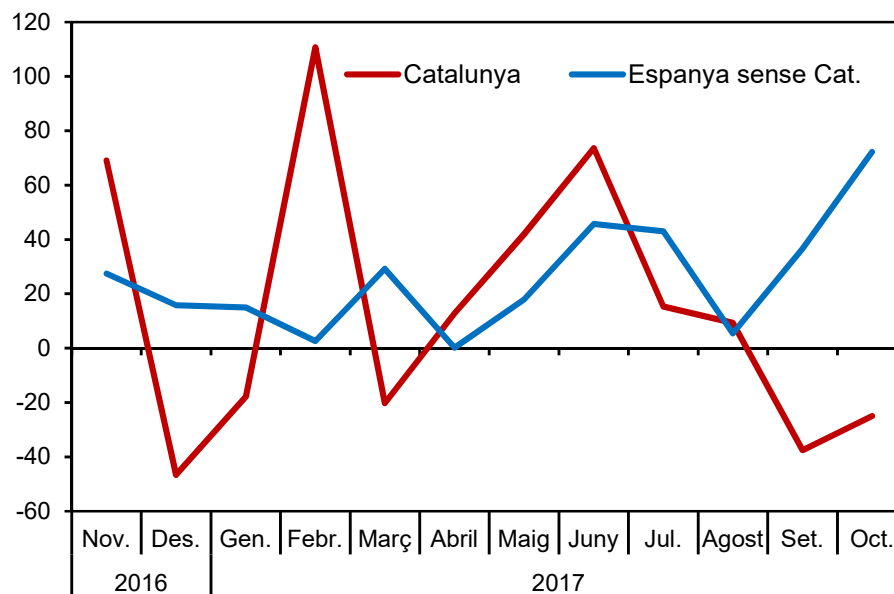


10. Inversió residencial



Visats d'obra nova. Superfície a construir

(Taxa de variació interanual, en %) Font: Min. Fomento



- Els visats d'obra nova –indicador avançat de la inversió en construcció- cauen a Catalunya al setembre i octubre mentre creixen a la resta d'Espanya.



Cambra de Comerç
de Barcelona

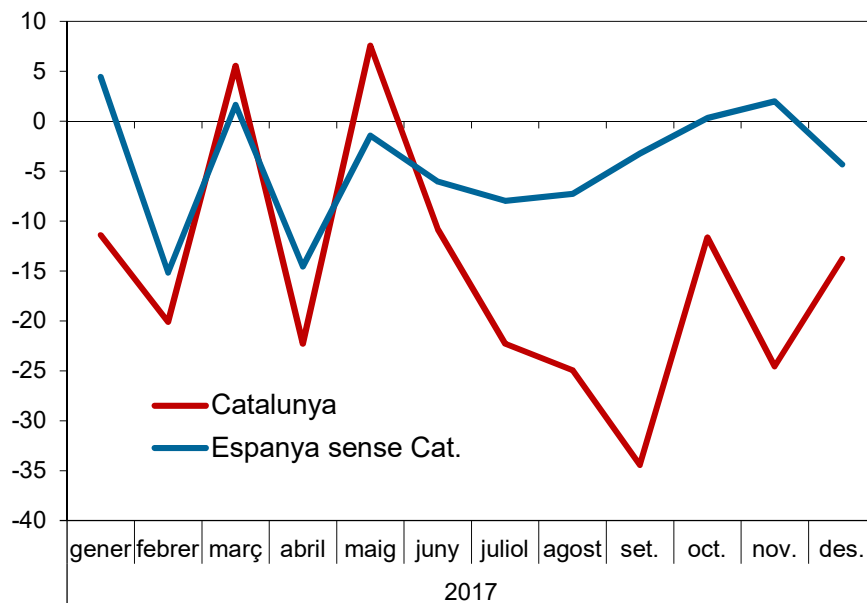
@presscambrabcn #cambrabcn

11. Creació d'empreses



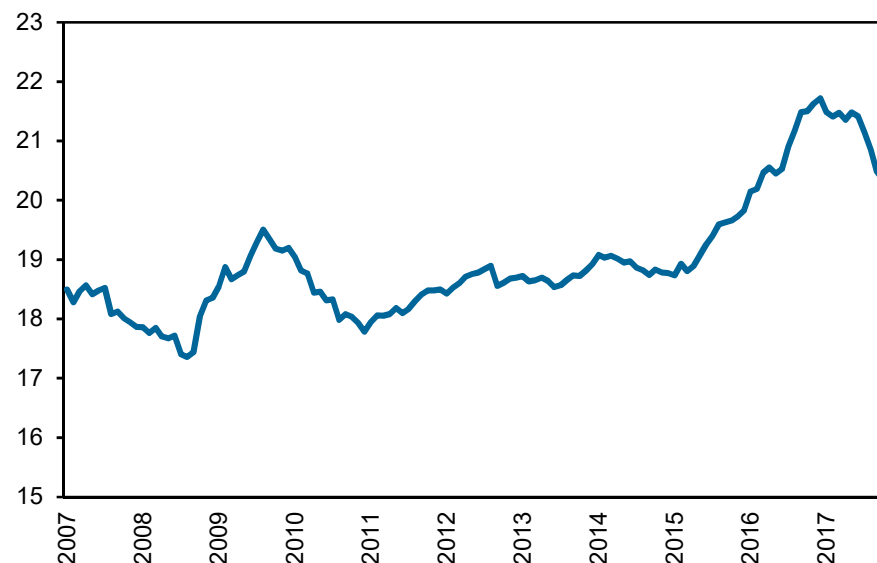
Creació neta de societats mercantils

(Taxa de variació interanual, en %). Font: Idescat



Creació neta de societats mercantils

(Pes Catalunya sobre Espanya, en %). Font: Idescat



- Durant els últims mesos, a Catalunya s'ha produït un descens de la creació neta de societats mercantils molt més intens que a Espanya.
- Podria ser resultat d'un retorn cap a valors més en línia amb el pes relatiu de l'economia catalana, però no es pot descartar la influència del context polític



Cambra de Comerç
de Barcelona



@presscambrabcn #cambrabcn

