



Les perspectives empresarials a Catalunya continuen millorant el 2016, especialment per la recuperació de les vendes interiors

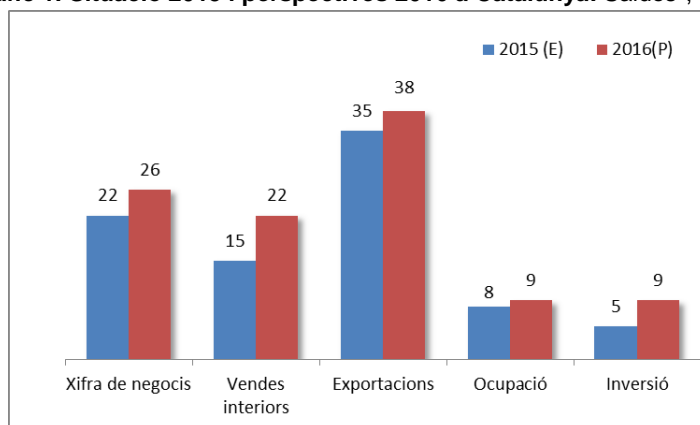
- Les perspectives d'evolució de les vendes interiors i les exportacions són molt positives per al 2016. La inversió i l'ocupació també milloren respecte al 2015, però menys.
- El sector serveis protagonitzarà la recuperació l'any 2016, igualant pràcticament els bons resultats de la indústria que ha estat la gran protagonista de l'any 2015.

Barcelona, 21 de desembre del 2015.- Presentació dels resultats de l'Enquesta de Perspectives Empresarials 2016 per a les empreses ubicades a Catalunya, un projecte liderat per Eurocàmaras en el qual participa la Cambra de Barcelona des fa 19 anys. L'enquesta ha estat elaborada al setembre de 2015 a partir de l'opinió de 60.000 empreses europees, de les quals 1.304 estan a ubicades a Catalunya.

Augment generalitzat de les expectatives de les empreses catalanes per al 2016

Els empresaris catalans preveuen una millor evolució el 2016 en relació a l'any en curs per a totes variables analitzades (xifra de negocis, vendes interiors, exportació, ocupació i inversió), si bé la millora més significativa es preveu en les vendes interiors. El percentatge d'empreses que és optimista respecte a l'evolució del seu negoci el 2016 supera al que és pessimista i, a més, el saldo augmenta respecte a l'any anterior, si bé la millora és menor a la registrada el 2015 perquè el nivell de perspectives ja és força elevat. Per tant, **les expectatives de les empreses catalanes de cara a l'any vinent continuen millorant, fet que reforça la previsió de creixement del PIB que la Cambra situa en el 2,8%.**

Gràfic 1. Situació 2015 i perspectives 2016 a Catalunya. Saldos¹, en %



Font: Cambra de Comerç de Barcelona. (E) Estimació, (P) Previsió

Aquesta millora de la xifra de negocis es deu sobretot a que els empresaris preveuen una important recuperació de les vendes en el mercat interior, és a dir, tant les que es fan a

¹ El saldo es defineix com la diferència entre el percentatge de respostes positives (en aquest cas, augment de la xifra de negocis) i el percentatge de respostes negatives (disminució de la xifra de negocis).

Catalunya com a la resta d'Espanya, per al 2016. Tanmateix, **els empresaris catalans continuen tenint molt bones perspectives d'exportació de cara al 2016, les més altes de totes les variables analitzades, i superiors a les de 2015.**

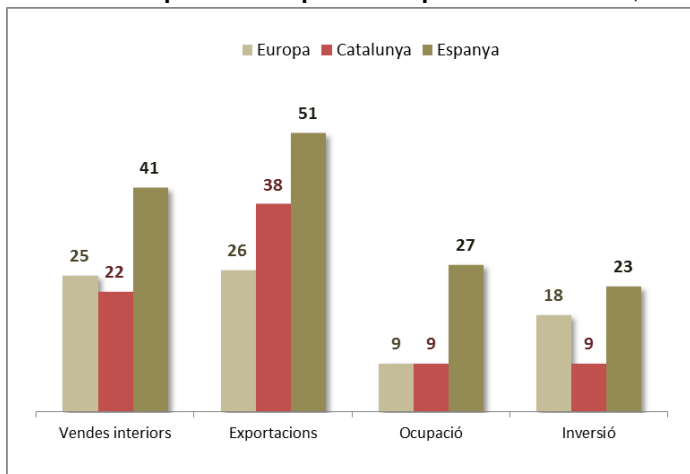
Les bones perspectives en les vendes es traduiran en un increment de l'ocupació i de la inversió el 2016, superior al registrat l'any que finalitza. Les empreses catalanes preveuen crear ocupació per tercer any consecutiu el 2016 i augmentar la inversió per segon any consecutiu. Així, el 20% dels empresaris catalans anticipen un augment de l'ocupació vers només l'11% que preveu una disminució, uns percentatges que són exactament iguals per a la inversió.

Les perspectives de les empreses catalanes per al 2016 són similars a les d'Europa però inferiors a les del conjunt d'Espanya

Tot i l'optimisme que els empresaris catalans mostren de cara al 2016, els empresaris espanyols encara ho són més, registrant unes perspectives més positives per a totes les variables d'anàlisi. Això es pot deure a que Catalunya va començar abans que el conjunt de l'Estat la recuperació econòmica, degut a la seva condició d'economia més industrial i oberta a l'exterior, i el 2016 podria començar a entrar en una fase de creixement més estable.

Quan es comparen els resultats de Catalunya amb els d'Europa², s'observa que les perspectives són més favorables a Catalunya per a les exportacions, inferiors per a la inversió, i similars pel que fa a l'evolució de les vendes interiors i l'ocupació. Concretament, Catalunya ocupa la setena posició en el rànquing de països amb millors perspectives d'evolució de les exportacions, un rànquing que encapçalen Portugal i Espanya. Quant a les vendes interiors, Catalunya està situada en la banda mitjana, lleugerament per sota de la mitjana dels països europeus analitzats.

Gràfic 2. Perspectives empresarials per al 2016. Saldos, en %

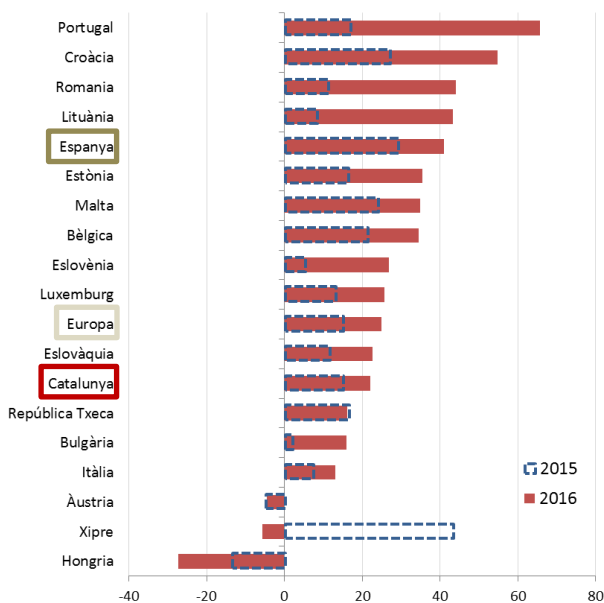


Font: Cambra de Comerç de Barcelona, Cámara de España i Eurochambres

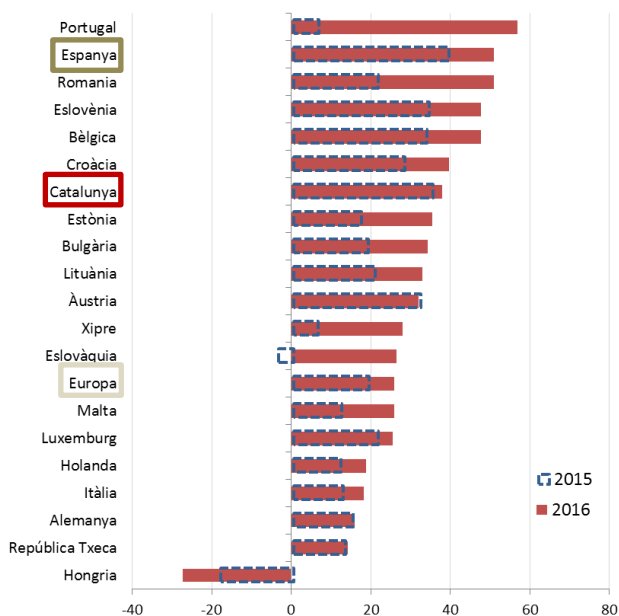
Gràfic 3. Perspectives als països d'Europa. Saldos, en %

² Les dades corresponents a Europa fan referència a la mitjana ponderada dels saldos dels països de la Unió Europea, excepte Letònia, Irlanda, Finlàndia i Grècia —perquè les seves dades no són significatives o comparables—, i França, Regne Unit, Dinamarca, Suècia i Polònia perquè no han participat a l'enquesta.

Vendes nacionals



Exportacions



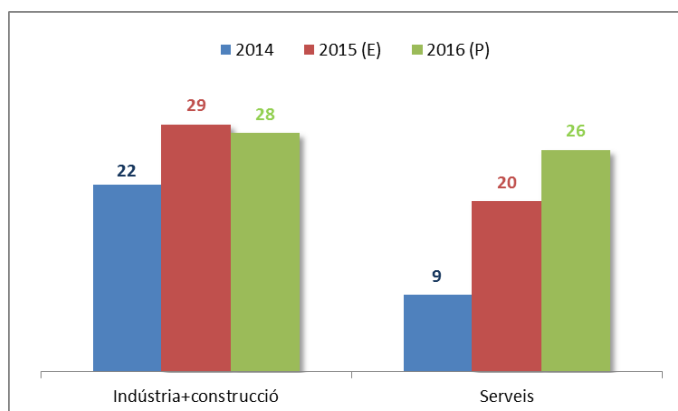
Font: Cambra de Comerç de Barcelona a partir dels resultats d'Eurochambres i Cámara de España

L'any 2016 les perspectives als serveis milloren per la recuperació del consum i pràcticament igualen les bones perspectives que obté la indústria

Els resultats sectorials mostren que la millora de les perspectives per al 2016 estarà protagonitzat principalment pel sector serveis, que els darrers anys ha tingut una pitjor comportament que la indústria.

El sector indústria i construcció registra unes perspectives força positives per a la marxa dels negocis (vendes totals) l'any 2016, però aquestes es mantenen pràcticament iguals a les de l'any anterior. En canvi, el sector serveis millora considerablement l'expectativa d'evolució de la marxa dels negocis el 2016 en comparació amb l'any anterior. Aquestes diferents evolucions de les perspectives sectorials —d'estacament a la indústria i acceleració als serveis— fa que s'escurcin les distàncies entre aquests dos grans sectors econòmics fins a pràcticament igualar-se. Mentre que l'any 2015 les perspectives econòmiques han estat més positives a la indústria en bona part gràcies al fort impuls de les exportacions que s'han beneficiat de la depreciació de l'euro, l'any vinent seran els serveis els que més es beneficiaran de la recuperació del consum intern.

Gràfic 5. Evolució de la xifra de negocis a Catalunya per sectors. Saldos, en %



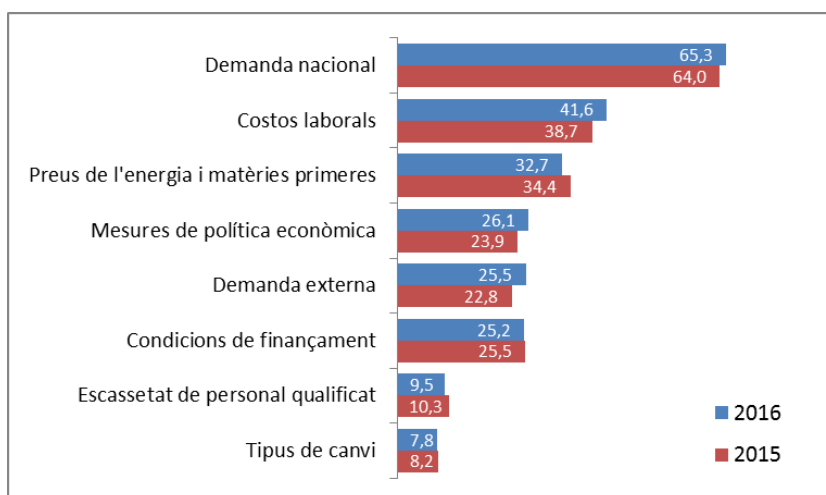
Font: Cambra de Comerç de Barcelona
(E) Estimació, (P) Previsió

Els principals condicionants de l'activitat empresarial el 2016 seran la demanda nacional i els costos laborals, i aquests guanyen importància respecte a l'any 2015

Durant el 2016 el principal condicionant de l'activitat de les empreses catalanes serà, un any més, la demanda nacional (el 65,3% de les empreses ho indiquen), seguit pels costos laborals (41,6% d'empreses) i el preu de l'energia (32,7% de respostes). A continuació d'aquests apareixen els factors de finançament, mesures de política econòmica i comportament de la demanda externa, que són condicionants importants per al voltant del 25% de les empreses, mentre que, com ha succeït l'any 2015, la manca d'oferta de treball i els tipus canvi són els factors amb menys incidència.

Gràfic 6. Principals condicionants per a l'activitat de l'empresa.

En % sobre el total empreses

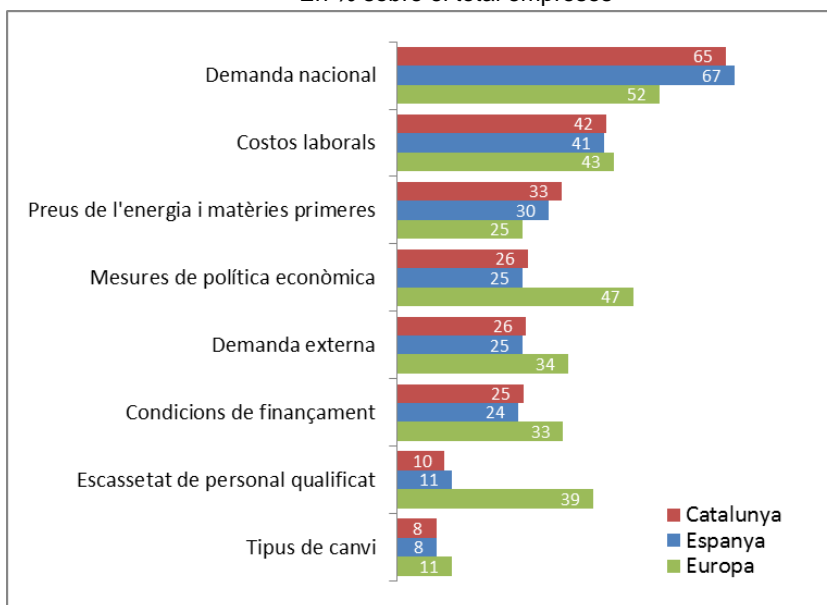


Font: Cambra de Comerç de Barcelona a partir dels resultats d'Eurochambres i Cámara de España
En comparació amb l'any anterior, hi ha poques diferències en els resultats. Els condicionants que més augmenten en importància són els costos laborals i la demanda externa. En canvi, el preu de l'energia és el condicionant que més disminueix degut a la caiguda del preu del petroli.

En comparació amb Europa, les empreses catalanes i espanyoles consideren la demanda nacional com un condicionant per a l'activitat molt més rellevant, mentre que les empreses europees li donen molta més importància a les mesures de política econòmica i d'escassetat de personal qualificat. Així mateix, les condicions de finançament i el comportament de la demanda externa són més nombrats com a condicionats per a l'activitat entre les empreses europees que les catalanes o espanyoles.

Gràfic 7. Principals condicionants per a l'activitat de l'empresa.

En % sobre el total empreses



Font: Cambra de Comerç de Barcelona a partir dels resultats d'Eurochambres i Cámara de España

NOTA TÈCNICA DE L'ENQUESTA:

L'Enquesta de perspectives empresarials 2016 es va realitzar durant el setembre del 2015 a 1.304 empresaris de Catalunya (Marge d'error: 3%).

A Espanya han participat 3.208 empresaris i al conjunt de la UE gairebé 60.000.

L'enquesta es dirigeix a tots els sectors econòmics. Es tracta d'una enquesta qualitativa anual en què es pregunta per l'evolució de la xifra de negocis (o vendes totals), les vendes al mercat interior, les vendes a l'exterior (o exportació), l'ocupació i la inversió, tant per a l'any que s'acaba (2015), com per l'any vinent (2016). Les respostes consten de tres opcions: augment / estabilitat / disminució amb relació a l'any precedent. I a partir de cadascuna de les respostes es calcula el saldo que es representa als gràfics, com la diferència entre el percentatge d'empresaris que assenyalen que la variable en qüestió augmentarà i el percentatge d'empresaris que assenyalen que la variable en qüestió disminuirà.