



Cambra de Comerç
de Barcelona

ECONOMIA CATALANA: ANÀLISI DE CONJUNTURA I PREVISIONS



Roda de premsa

29 de juliol de 2015

 **@presscambrabcn #cambrabcn**



1. Índex



- 1. Evolució de l'economia catalana el segon trimestre del 2015**
- 2. Estimació de creixement del PIB el segon trimestre i previsió per al tercer trimestre**
- 3. Revisió de les previsions anuals 2015 i 2016**



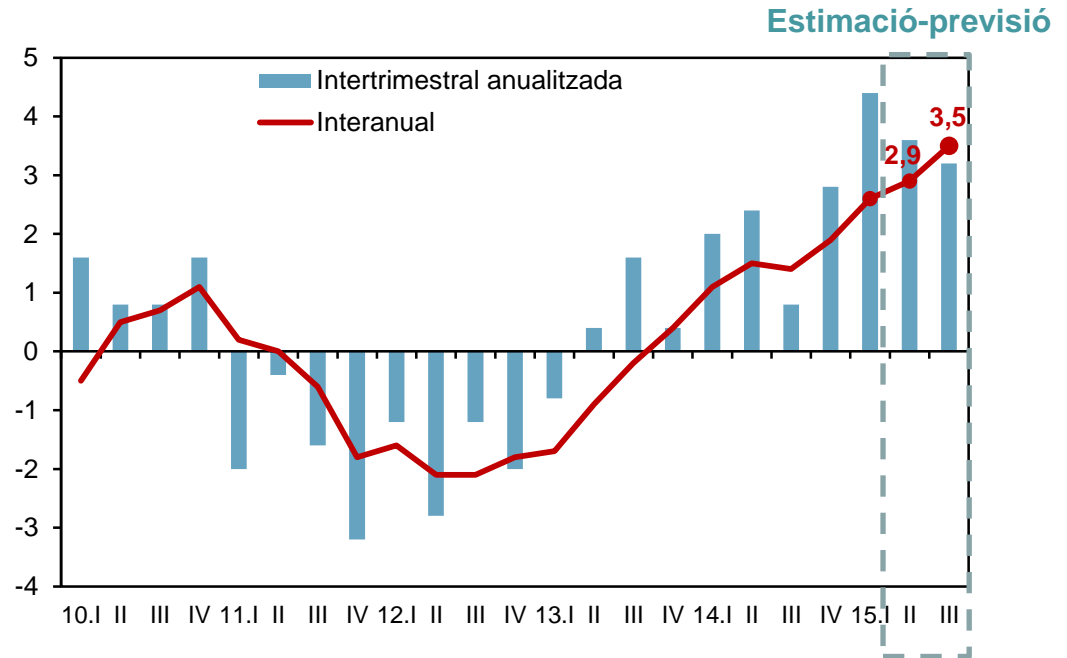
2. Evolució del PIB de Catalunya



- L'estimació de creixement del PIB del 2T és del 2,9%, superior al 2,6% del primer trimestre de 2015.
- La previsió de creixement del PIB del 3T s'accelera fins al 3,5%.

L'economia manté un ritme d'acceleració molt alt i constant, fet que li permetrà superar la barrera de creixement del 3% interanual durant aquest any.

PIB. Corregit d'estacionalitat
(Taxa de variació anual, en %).



Font: Idescat i estimacions de la Cambra de Comerç de Barcelona i el grup de recerca AQR (UB) per al IIT.15, i IIIT.15.

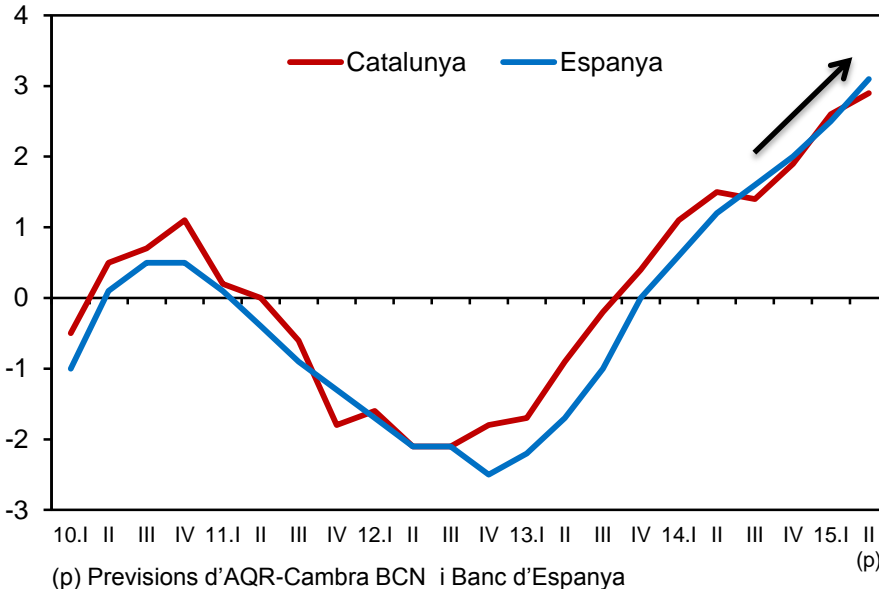


3. Evolució del PIB a Catalunya i Espanya



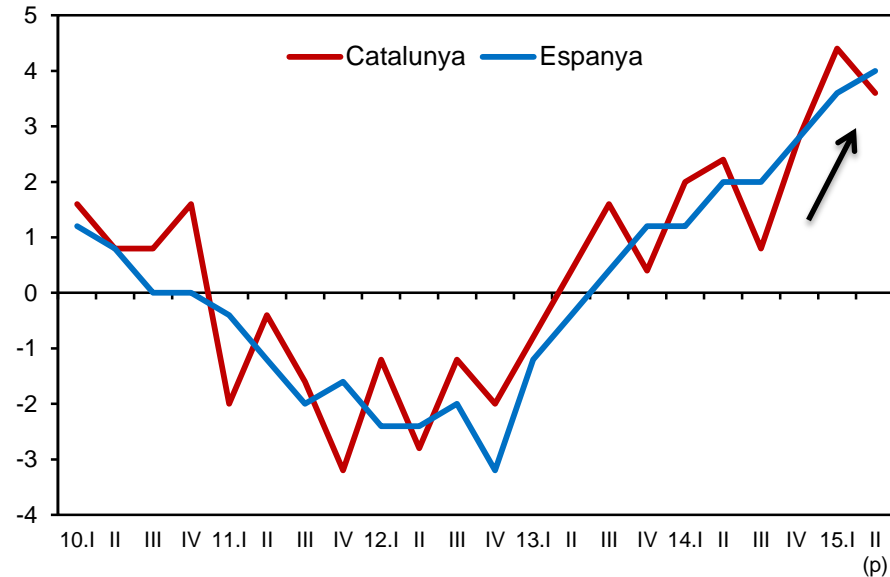
PIB. Corregit d'estacionalitat

(Taxa de variació **interanual**, en %). Font: INE i Idescat



PIB. Corregit d'estacionalitat

(Taxa de variació **trimestral anualitzada**, en %). Font: INE i Idescat



- L'economia catalana ha iniciat l'any immersa en un procés clar de millora en el ritme de creixement del PIB.
- L'economia catalana evoluciona de forma similar a l'economia espanyola el segon trimestre, amb taxes de creixement intertrimestral de l'1% a Espanya i del 0,9% a Catalunya.

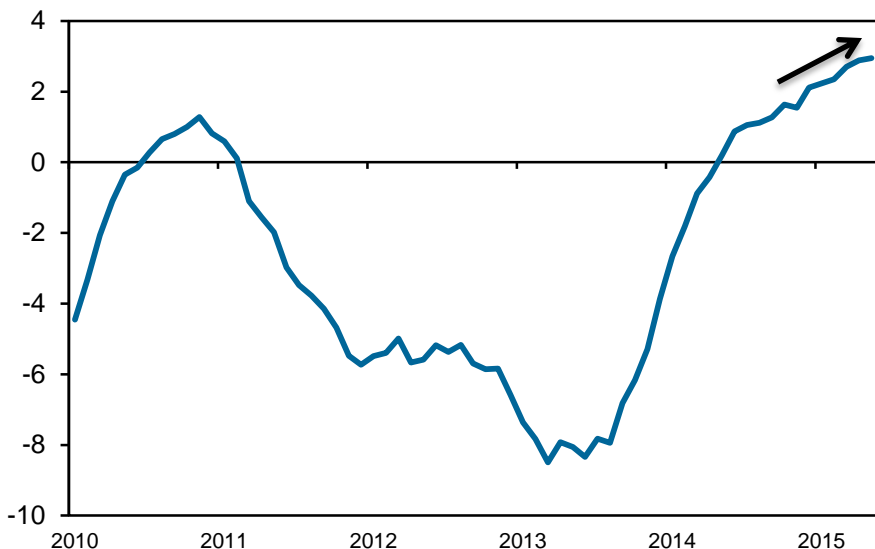


4. Consum privat: es manté com a motor de la recuperació



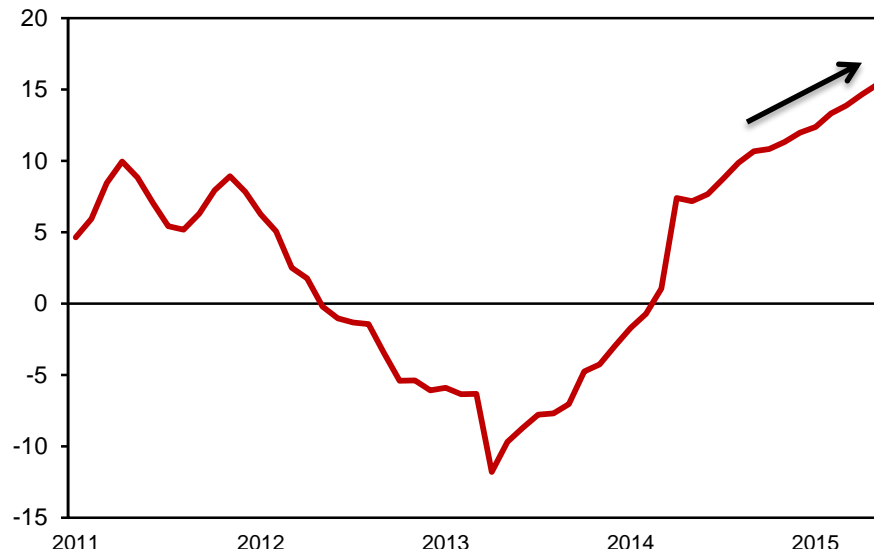
Índex de vendes al comerç al detall.

(Base 2010=100 preus constants, var.inter., mitjana mòbil 12 m.). Idescat



Importacions de béns de consum

(Taxa de variació interanual, mitjana mòbil 12 mesos) Font: Idescat



- Tant les vendes al comerç minorista com les importacions de béns de consum segueixen la tònica positiva que van iniciar a finals de l'any 2014, tot assenyalant una recuperació intensa del consum privat.
- Les vendes al comerç minorista creixen un 3,3% acumulat els primers cinc mesos de l'any respecte al mateix període d'un any enrere. Al seu torn, les importacions de béns de consum creixen un 5,2% els primers quatre mesos de l'any.

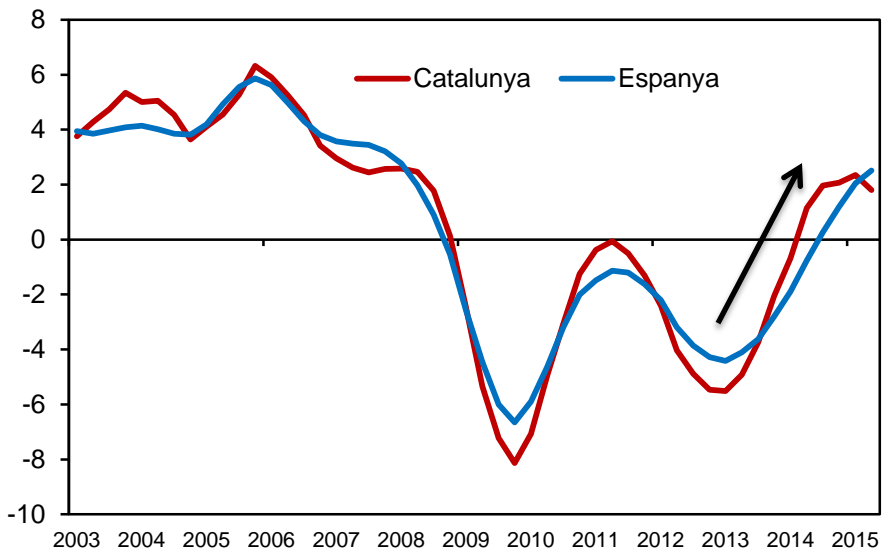


5. Mercat laboral: es manté la tendència positiva



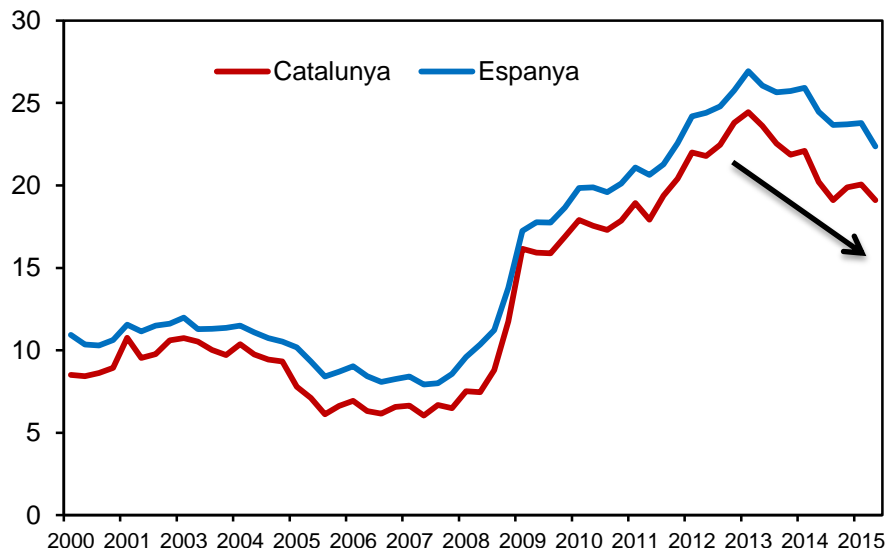
Ocupats

(Taxa de variació interanual, mitjana mòbil 4 trim.). Font: EPA, INE



Taxa d'atur

(En percentatge). Font: EPA, INE



- El nombre de persones ocupades a Catalunya al segon trimestre de 2015 augmenta un 1,2% respecte al mateix trimestre d'un any enrere.
- El nombre d'aturats disminueix el 5,7% respecte a un any enrere, situant-se a nivells del 2011. La taxa d'atur se situa en el 19,1% a Catalunya el 2T, la més baixa dels darrers 4 anys.

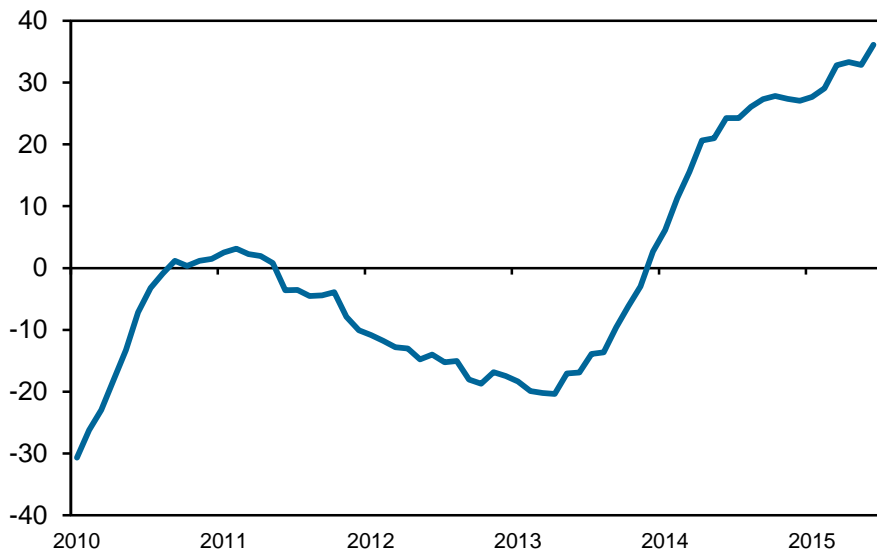


6. Inversió: es mantenen les bones perspectives



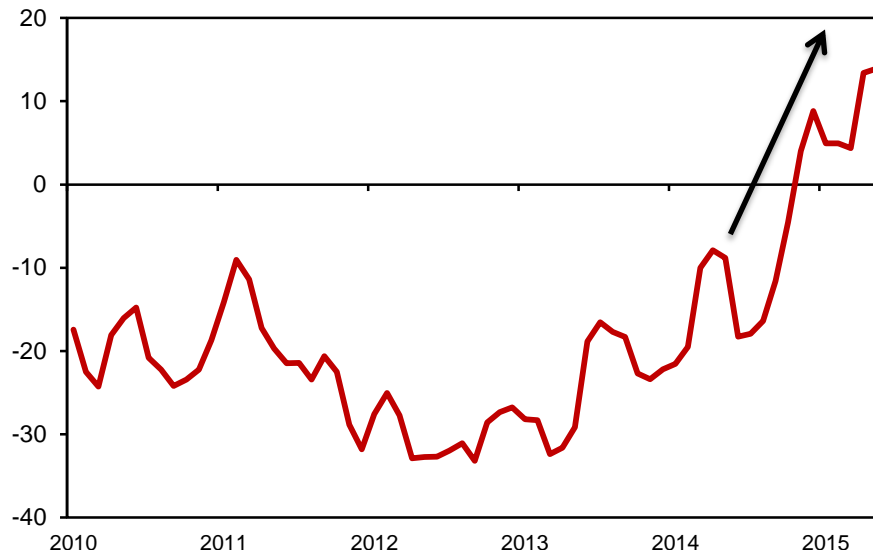
Matriculacions de vehicles industrials

(Taxa de variació interanual, mitjana mòbil 12 mesos). Font: Idescat



Consum de ciment

(Taxa de variació interanual, mitjana mòbil 3 mesos) Font: Idescat



- La inversió productiva agafa impuls tal com mostra l'augment de la matriculació de vehicles industrials (el 44% acumulat els primers 6 mesos de l'any 2015 respecte al mateix període de l'any anterior).
- Mentre que la inversió en construcció sembla haver tocat fons i podria començar a créixer el 2015 segons avança l'embranchada de l'indicador de consum de ciment.

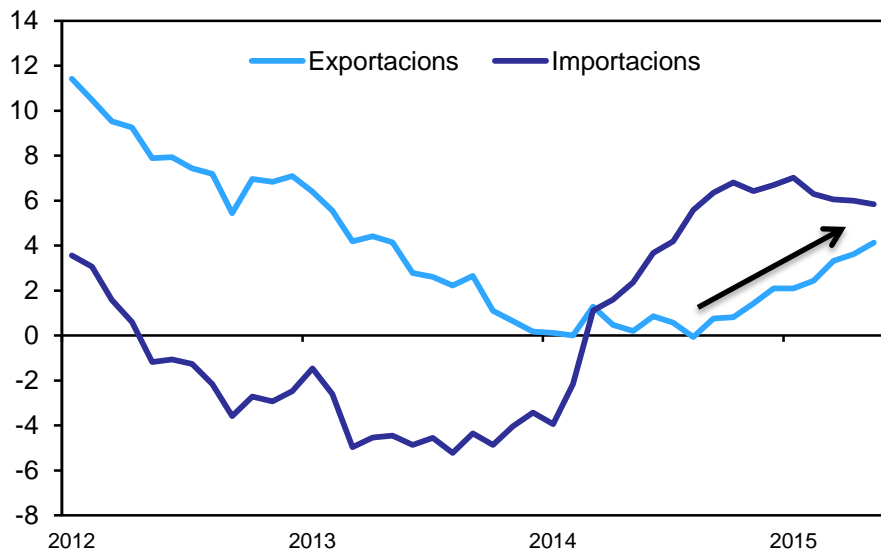


7. Sector exterior: nou rècord en les exportacions de béns i els turistes estrangers



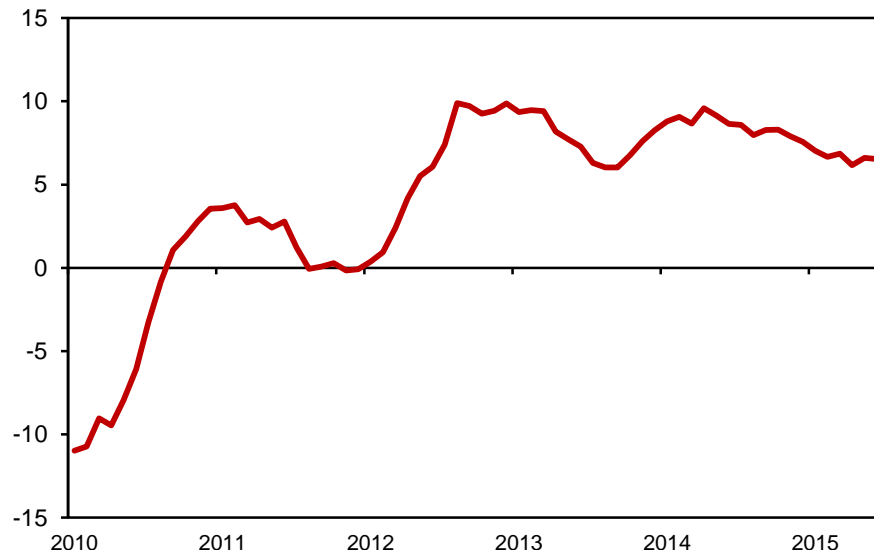
Comerç exterior de béns

(Taxa de variació interanual, mitjana mòbil 12 mesos). Font: Duanes



Turistes estrangers

(Taxa de variació interanual, mitjana mòbil 12 mesos) Font: IET



- El sector exterior està obtenint uns bons resultats, fins i tot millor que al conjunt d'Espanya, animats per la depreciació de l'euro i la recuperació econòmica europea.
- Tant l'exportació de béns com l'entrada de turistes estrangers registren màxims històrics a principis de 2015.

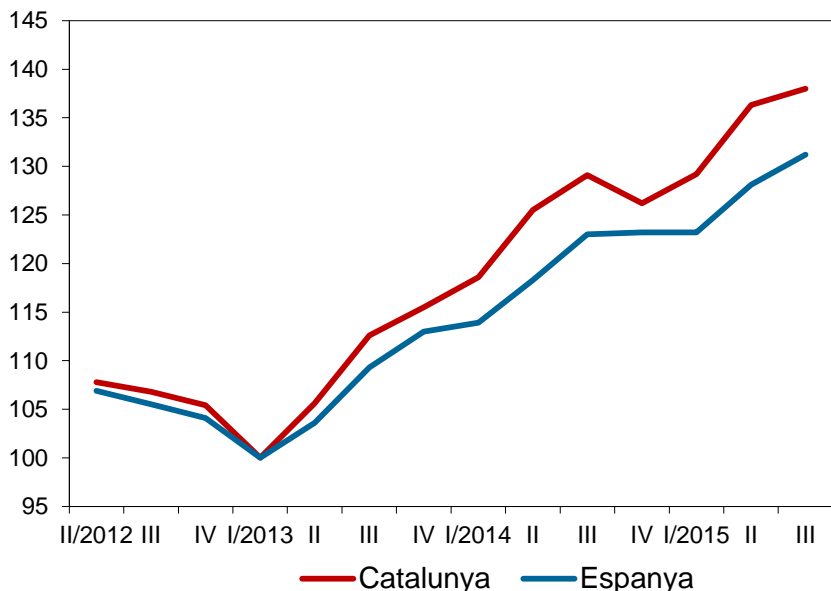


8. Indicador de confiança empresarial harmonitzat (ICH)



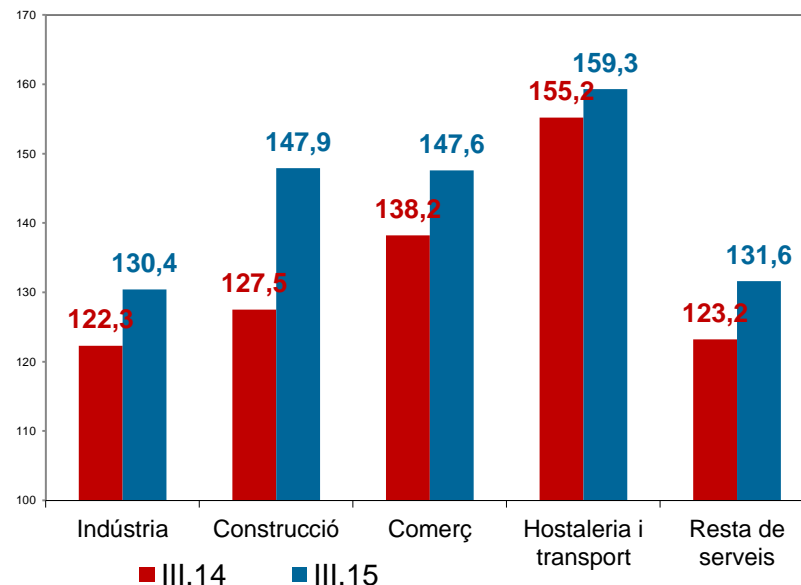
Indicador de confiança empresarial harmonitzat

(Índex 2013 IT = 100). Font: Idescat i Cambra



Indicador de confiança empresarial harmonitzat

(Índex 2013 IT = 100). Font: Idescat i Cambra



- El tercer trimestre de 2015 l'Indicador de Confiança Empresarial registra una millora notable, tot i que modera el ritme d'avenç respecte al trimestre anterior
- La millora és generalitzada per sectors a Catalunya, però sobretot afecta a la construcció.



9. Previsions econòmiques 2015 i 2016



Previsions macroeconòmiques per a l'economia catalana

(En taxes de variació anual)

	2014	2015 (P)	2016 (P)
PIB	1,5	3,0	2,8
Consum privat	2,5%	3,0%	2,9%
Consum públic	1,2%	1,9%	1,0%
Formació Bruta de Capital	4,3%	5,0%	4,5%
Exportacions	4,2%	5,5%	5,2%
Importacions	8,1%	6,4%	5,8%
VAB agricultura	1,1%	2,0%	1,0%
VAB indústria	1,5%	3,2%	2,7%
VAB construcció	-1,5%	1,8%	3,2%
VAB serveis	1,8%	3,1%	2,9%
Índex de preus de consum	0,1%	0,1%	0,5%
Ocupats	2,1%	3,1%	2,8%

- Revisem la previsió de creixement del 2015, des del 2,7% al 3,0%.
- El creixement del PIB el 2015 doblarà el del 2014, arribant al 3,0%
- La demanda interna continua sent el motor de creixement
- El sector exterior continua tenint una aportació negativa, però menor a la del 2014
- El 2016 es preveu una lleugera moderació de la taxa de creixement respecte al 2015

(P) Previsió. Les dades d'IPC són mitjanes anuals.

Font: Idescat (any 2014) i Grup de Recerca AQR (UB) (anys 2015 i 2016)



Cambra de Comerç
de Barcelona



@presscambrabcn #cambrabcn

