



Cambra de Comerç  
de Barcelona

# BALANÇ ECONÒMIC DE 2014 I PREVISIONS ECONÒMIQUES PER AL 2015



**Roda de premsa**

25 de febrer de 2015



# 1. Índex



- 1. Evolució de l'economia catalana el quart trimestre del 2014.**
- 2. Comparativa Catalunya – Espanya, 2014**
- 3. Previsions de creixement per al primer i segon trimestre de 2015.**
- 4. Previsions anuals 2015.**



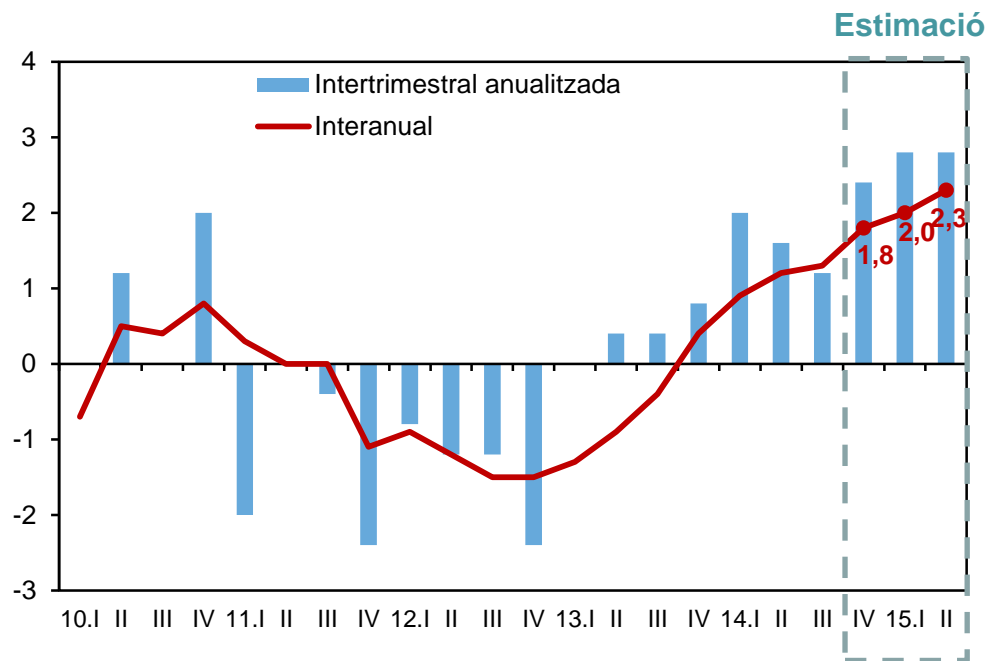
## 2. Evolució del PIB de Catalunya



- L'estimació de creixement del PIB del 4T és de l'1,8%, per sobre de l'1,5% avançat per la Generalitat.
- El creixement del 2014 seria de l'1,3%.
- La previsió de creixement del PIB del 1T és del 2% i del 2T del 2,3%.

L'economia ha accelerat força el creixement a finals de 2014 i primer trimestre de 2015, i es preveu que mantingui aquest dinamisme en el segon trimestre.

**PIB. Corregit d'estacionalitat**  
(Taxa de variació anual, en %).



Font: Idescat i estimacions de la Cambra de Comerç de Barcelona i el grup de recerca AQR (UB) per al IVT.14, IT.15 i IIT.15.

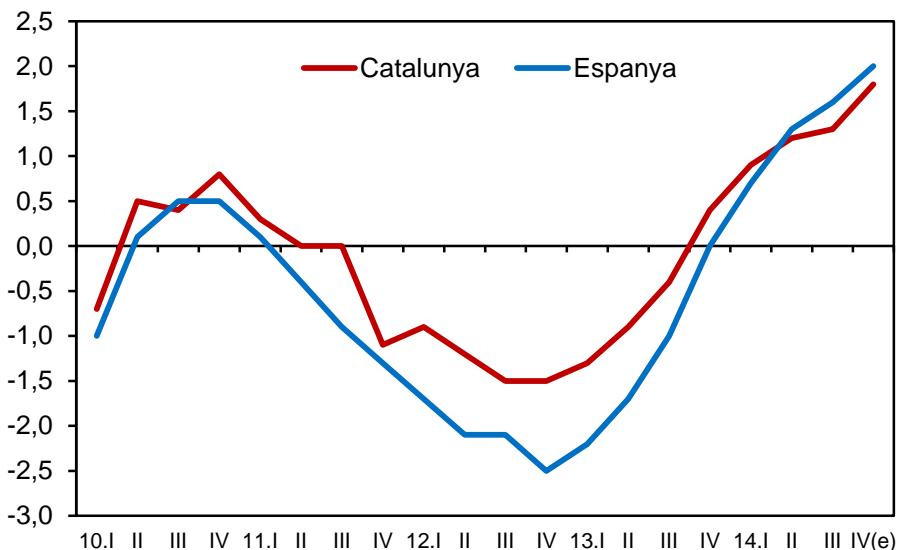


# 3. PIB a Catalunya i Espanya. 2010-2014



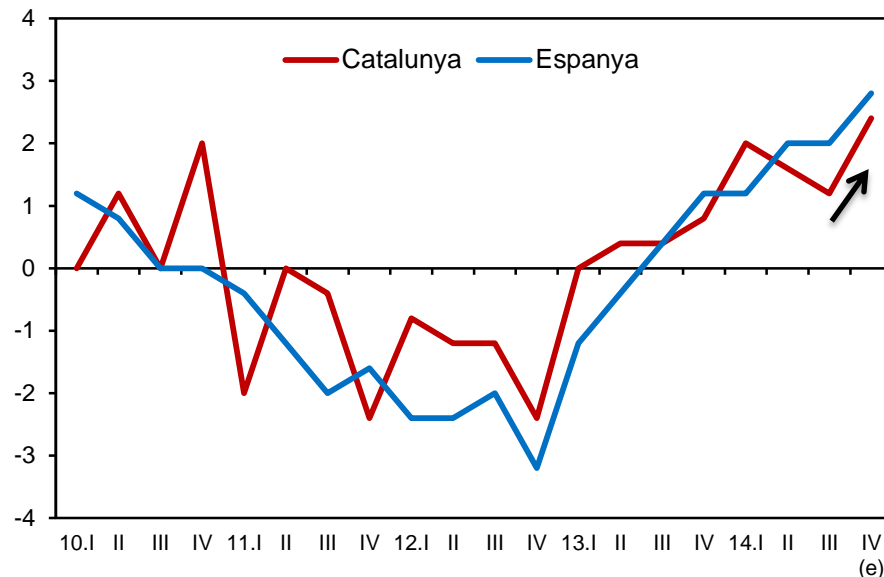
## PIB. Corregit d'estacionalitat

(Taxa de variació **interanual**, en %). Font: INE i Idescat



## PIB. Corregit d'estacionalitat

(Taxa de variació **trimestral anualitzada**, en %). Font: INE i Idescat



(e) La dada del IVT.14 de Catalunya és una estimació d'AQR i Cambra i la d'Espanya és una estimació de l'INE.

- Catalunya ha crescut menys que Espanya el quart trimestre de 2014, 1,8% enfront 2,0%,...
- ...però ha accelerat més el seu creixement perquè la variació intertrimestral avança més ràpid.



## 4. Balanç econòmic de l'any 2014



- 1.** L'ocupació creix per primera vegada des de l'inici de la crisi i les exportacions assoleixen un nou màxim històric.
- 2.** La indústria referma la recuperació i ja crea ocupació el 2014.
- 3.** La construcció ha posat fi a la recessió el darrer trimestre de 2014.
- 4.** Les vendes al comerç augmenten lleugerament el 2014, per primera vegada des de 2007.
- 5.** El turisme continua donant bones notícies, gràcies a l'atracció de turistes estrangers i a la recuperació del turisme nacional.

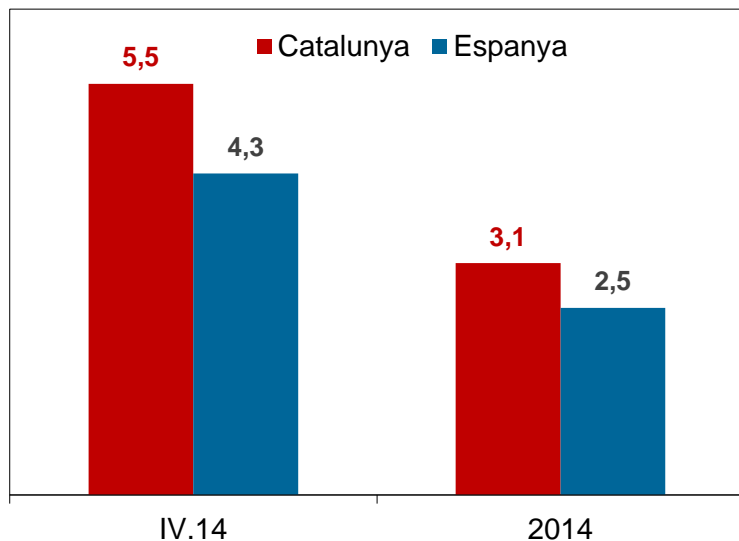


# 5. Les exportacions en nivells rècord i l'ocupació comença a créixer



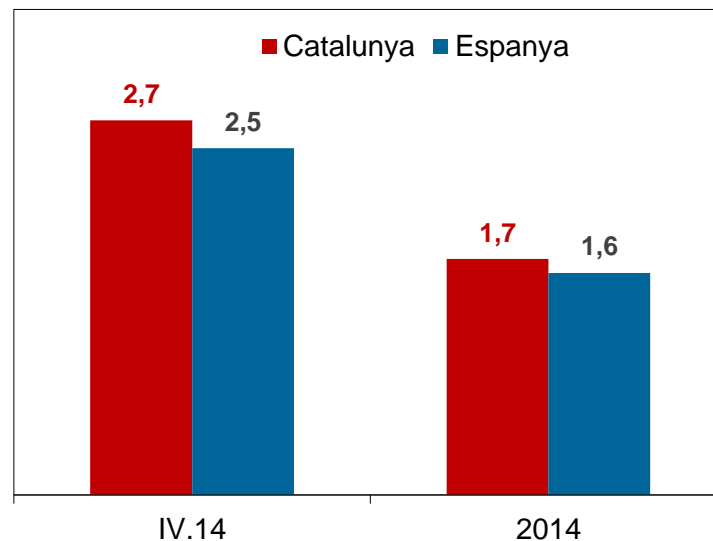
## Exportacions de béns

(En taxa de variació anual). Font: Duanes



## Afiliats al règim general

(Dades de l'últim dia de mes. En taxa de variació anual). Font: MTAS



- Les exportacions han registrat un creixement del 5,5% el quart trimestre de 2014, per sobre del 4,3% del conjunt d'Espanya.
- El nombre d'afiliats creix un 2,7% el darrer trimestre de 2014, lleugerament més que a Espanya (2,5%).

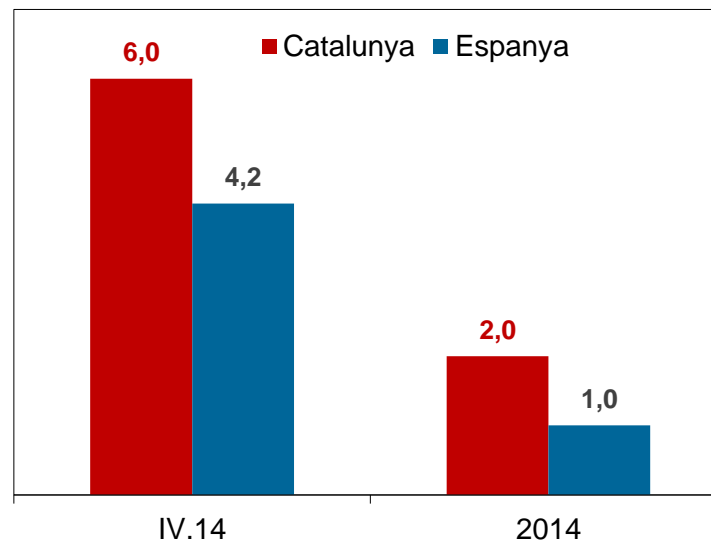
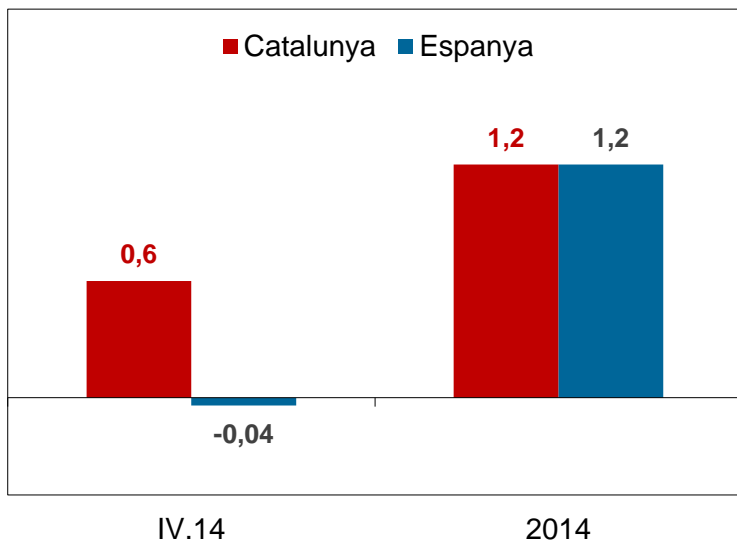


## 6. La indústria comença a crear ocupació



**Índex de producció industrial. Corregit de calendari**  
(En taxa de variació anual). Font: Idescat i INE

**Ocupació industrial**  
(En taxa de variació anual). Font: Idescat i INE



- L'evolució de la indústria és lleugerament més positiva que la del 2013: l'IPI ha crescut l'1,2% l'any 2014 enfront el 0,8% de l'any anterior.
- La indústria crea ocupació el 2014 i a més ho fa amb més intensitat que el conjunt d'Espanya.

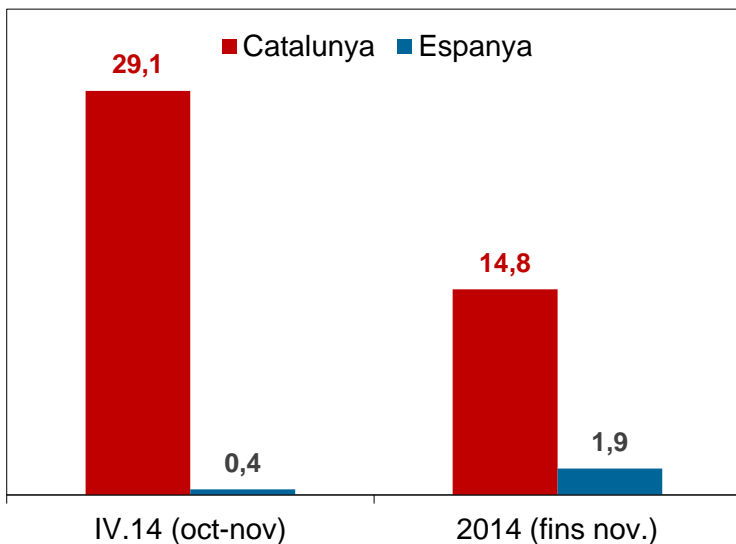


# 7. La construcció surt de la recessió



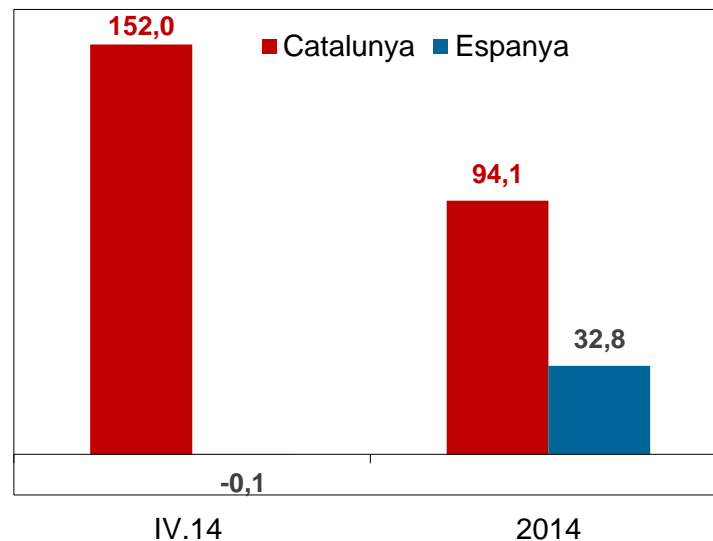
## Habitatges en construcció

(En taxa de variació anual). Font: Ministeri de Foment



## Licitació oficial en construcció

(En taxa de variació anual). Font: Ministeri de Foment



- Repunt dels habitatges en construcció a Catalunya, després de la intensa caiguda registrada entre 2007 i 2013, mentre que a Espanya registra un creixement molt feble.
- La licitació d'obres a Catalunya creix per segon any consecutiu i accelera el ritme de creixement, tot i estar molt lluny encara dels valors pre-crisi.

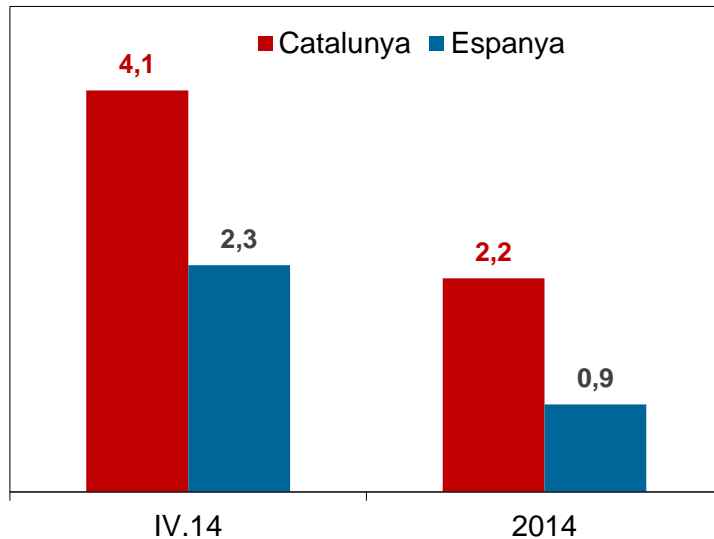




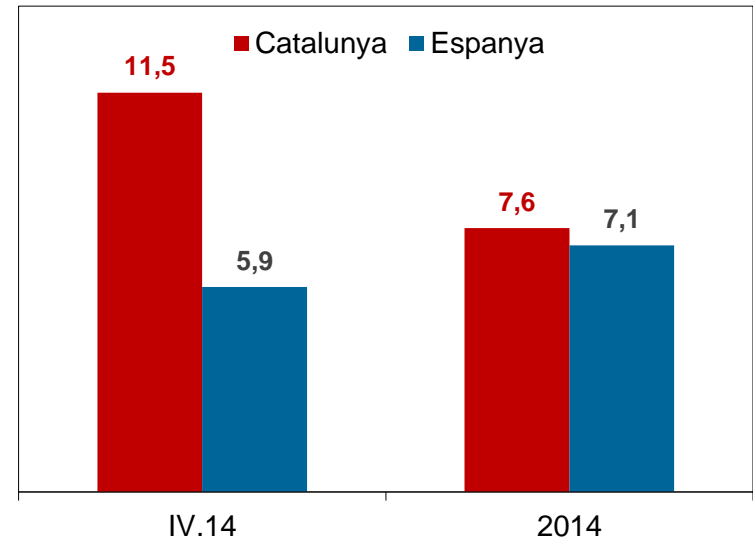
## 8. Els serveis: turisme i comerç milloren



### Vendes de comerç al detall (sense estacions de servei) (Preus constants. Taxa de variació anual). Font: Idescat i INE



### Turistes estrangers (En taxa de variació anual). Font: IET



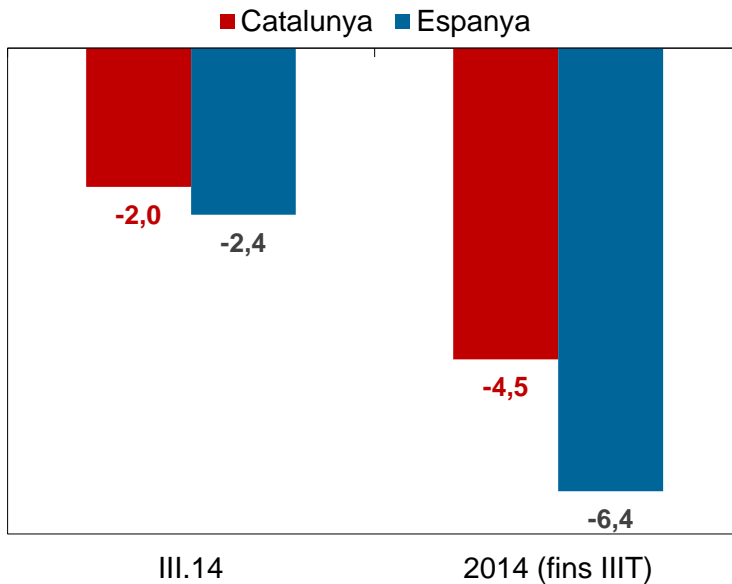
- Les vendes al detall han registrat un creixement força notable a finals de 2014, i molt superior al del conjunt d'Espanya.
- Catalunya atreu més turisme estranger i també es beneficia de la recuperació del turisme nacional.



# 9. Empreses: es modera la caiguda del crèdit

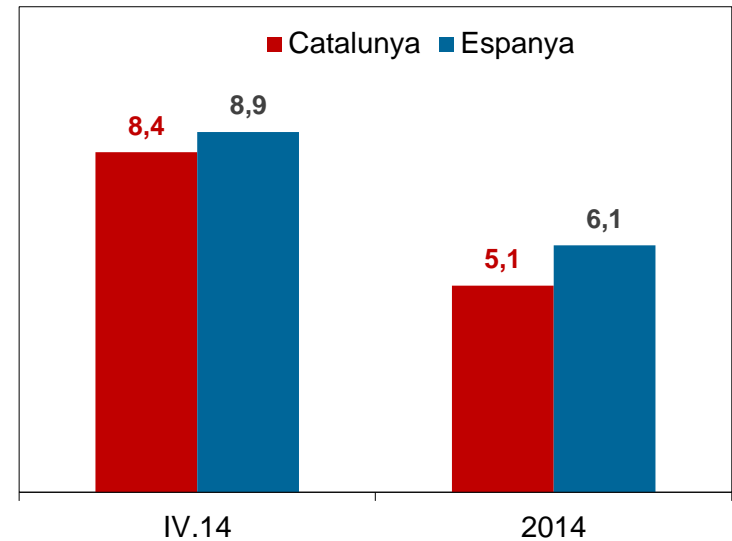
## Crèdit al sector privat (empreses i famílies)

(Variació intertrimestral el III T i interanual el 2014). Font: Banc d'Espanya



## Creació neta d'empreses

(Creació menys dissolució. Taxa de variació anual). Font: Idescat i NE



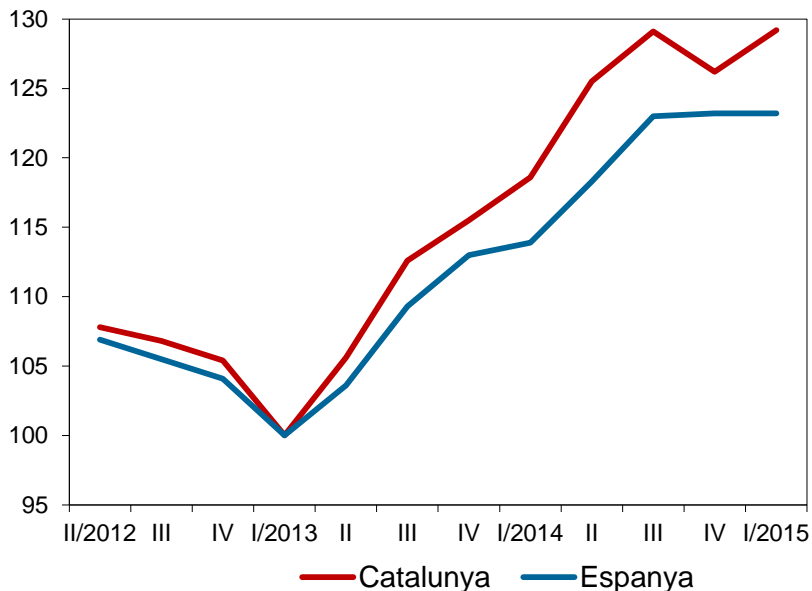
- L'estoc de crèdit encara cau, però amb menys intensitat a Catalunya que a Espanya.
- La creació neta d'empreses registra un augment important tant a Catalunya com a Espanya, però és més important al conjunt de l'Estat.



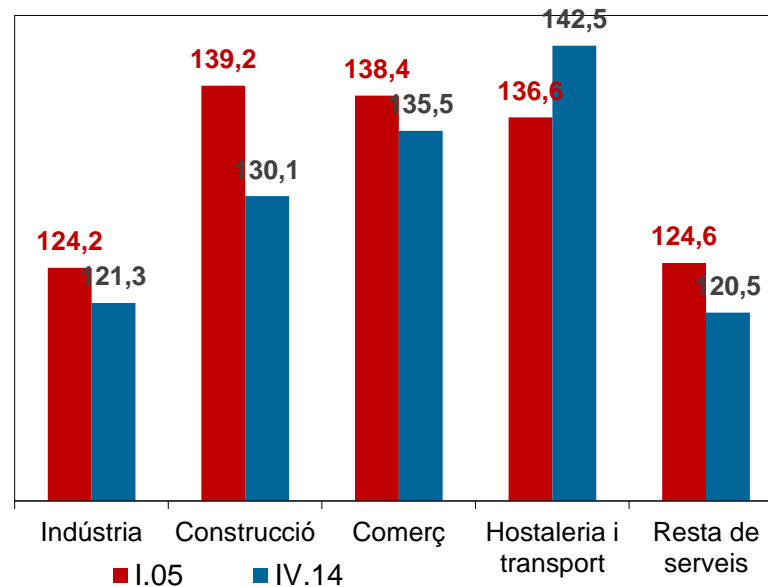
# 10. Indicador de confiança empresarial harmonitzat (ICH)



**Indicador de confiança empresarial harmonitzat**  
(Índex 2013 IT = 100). INE i Idescat



**Indicador de confiança empresarial harmonitzat**  
(Índex 2013 IT = 100). INE i Idescat



- L'indicador de confiança mostra un repunt en el primer trimestre de 2015, mentre que al conjunt d'Espanya es manté estable.
- La millora és generalitzada per sectors a Catalunya, excepte a l'hostaleria que té un elevat component estacional.



# 11. Previsions econòmiques 2015



## Previsions macroeconòmiques per a l'economia catalana

(En taxes de variació anual)

	2013	2014 (E)	2015 (P)
<b>PIB</b>	<b>-0,5</b>	<b>1,3</b>	<b>2,5</b>
Consum privat	-2,2	1,7	2,7
Consum públic	-3,5	0,5	0,3
Formació Bruta de Capital	-5,2	1,3	3,4
Exportacions	1,0	4,1	4,8
Importacions	-1,4	5,2	5,8
VAB agricultura	3,7	-2,4	3,2
VAB indústria	1,0	1,1	2,8
VAB construcció	-6,7	-3,3	0,5
VAB serveis	-0,4	2,0	2,8
Índex de preus de consum	1,7	0,1	0,8
Ocupats	-2,0	2,1	3,1

- L'estimació de creixement del 2014 se situa en l'1,3%, similar a la d'Espanya (1,4%).
- Revisem la previsió de creixement del 2015, des del 2,1% al 2,5%.
- L'ocupació pot créixer un 3,1% el 2015.
- El consum privat i la inversió seran les palanques del creixement el 2015.

(E) Estimació i (P) Previsió

Data d'actualització: Febrer 2015

Font: Idescat (any 2013) i Grup de Recerca AQR (UB) (anys 2014 i 2015)



## 12. Factors d'impuls al creixement el 2015



### **FACTORS INTERNS D'IMPULS:**

- ❖ **L'augment de la competitivitat i el context internacional més favorable afavoreixen el dinamisme de l'exportació.**
- ❖ **El canvi d'expectatives i l'augment de la inversió han motivat la creació d'ocupació.**

### **FACTORS EXTERNS D'IMPULS:**

- ❖ **Depreciació de l'euro.**
- ❖ **Tipus d'interès en mínims històrics.**
- ❖ **Intensa baixada del preu del petroli.**



# 13. Factor extern (1): impacte de la depreciació de l'euro



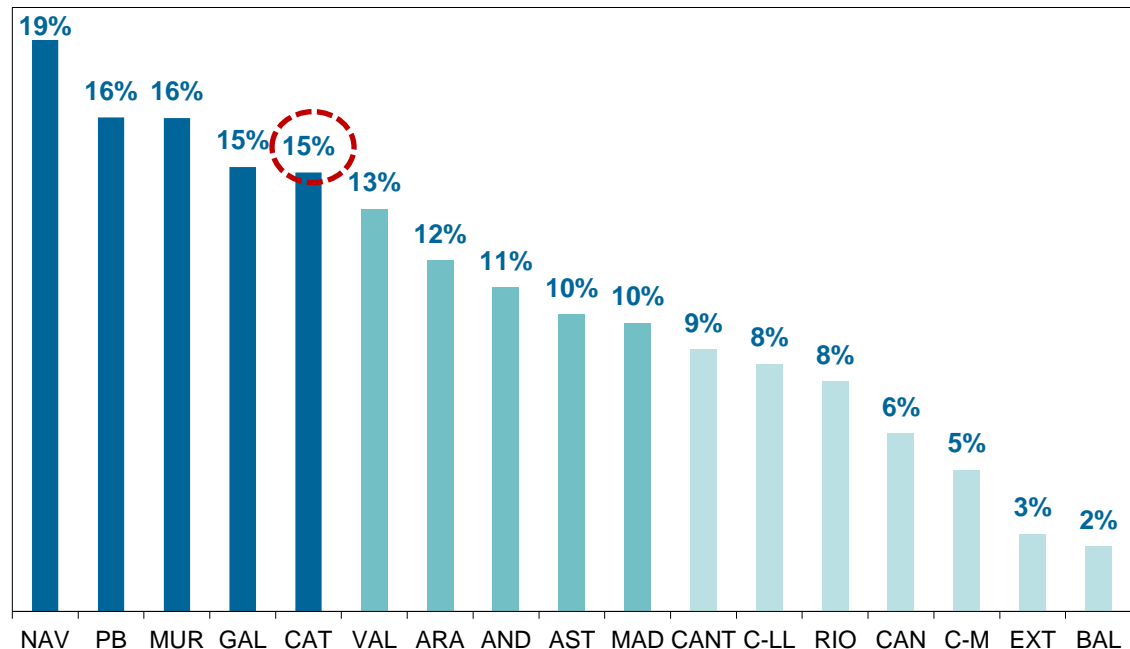
## Grau d'exportació a l'àrea NO EURO, en % PIB (exportacions / PIB). Any 2013

- La depreciació de l'euro beneficiarà sobretot a les comunitats que més exporten fora de l'eurozona:



Les exportacions catalanes fora de l'eurozona representen el 15% del PIB.

Serà la cinquena comunitat més beneficiada.



Font: Datacomex i INE

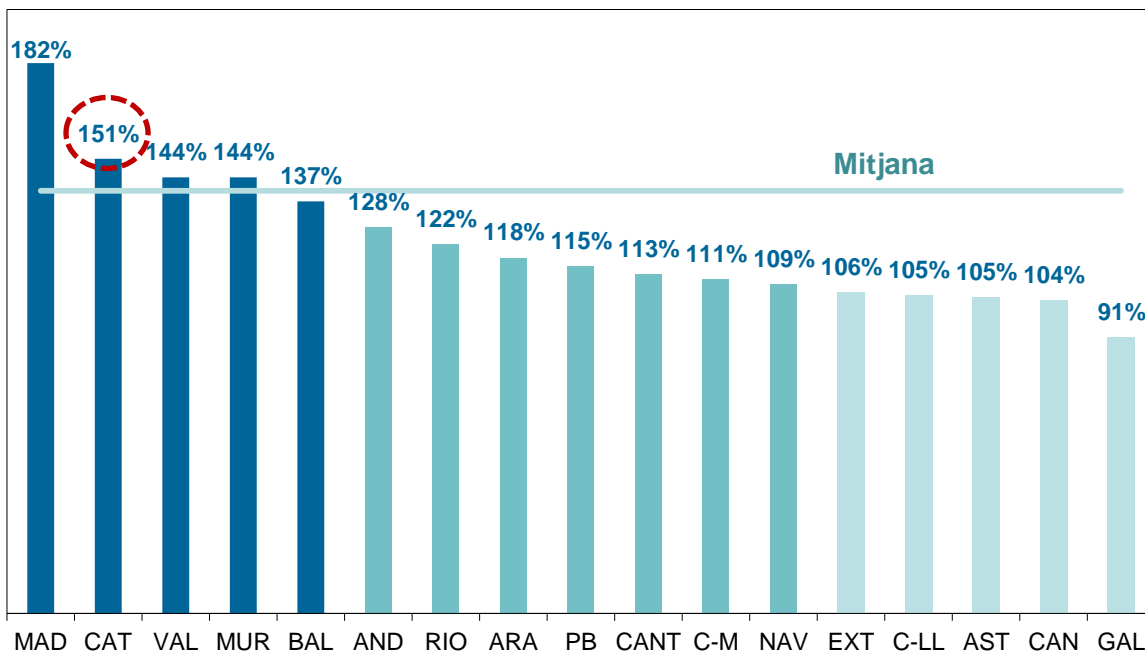


# 14. Factor extern (2): impacte dels tipus d'interès en mínims històrics



## Crèdit al sector públic i sector privat, en % del PIB (crèdit / PIB preus corrents). Any 2013

- La baixada de tipus d'interès beneficiarà més a les comunitats més endeutades



A Catalunya, el crèdit (públic i privat) representa el 151% del PIB.

Serà la segona comunitat més beneficiada.

Font: Banc d'Espanya i INE



# 15. Factor extern (3): impacte de la baixada del preu del petroli

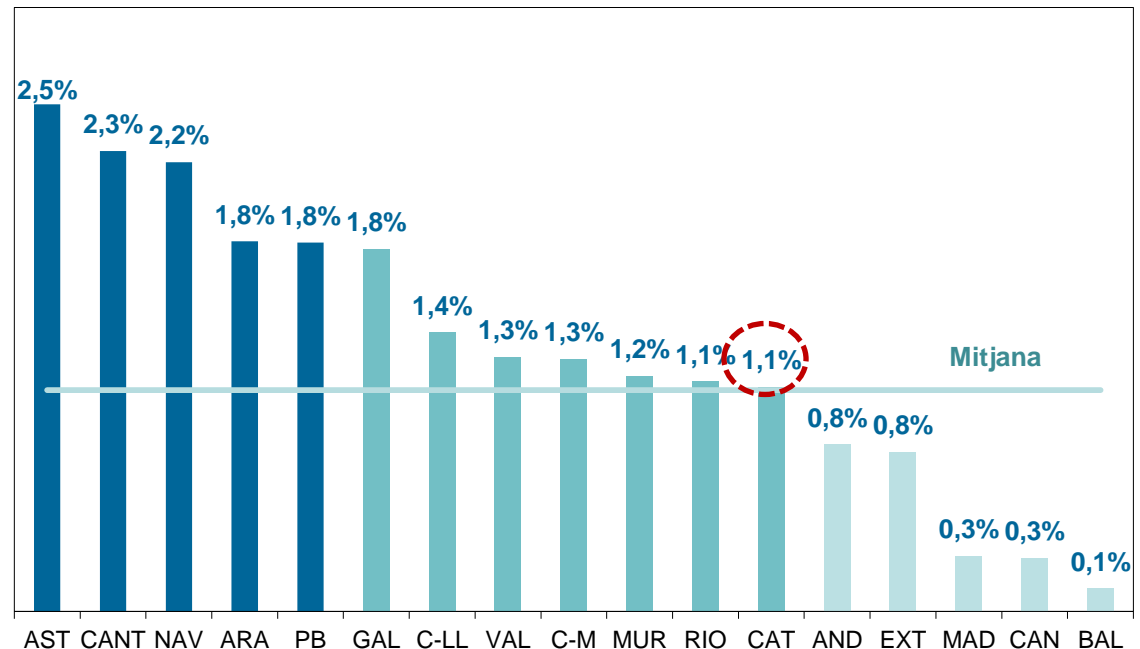


## Intensitat de consum energètic, en % del PIB (consum energètic en valor / PIB preus corrents). Any 2011

- La baixada del preu del petroli beneficiarà més a les comunitats més intensives en consum energètic



A Catalunya, el consum energètic representa l'1,1% del PIB, en línia amb la mitjana de comunitats



Font: INE





Cambra de Comerç  
de Barcelona

