

## La inversió estrangera reforça el lideratge industrial de Catalunya

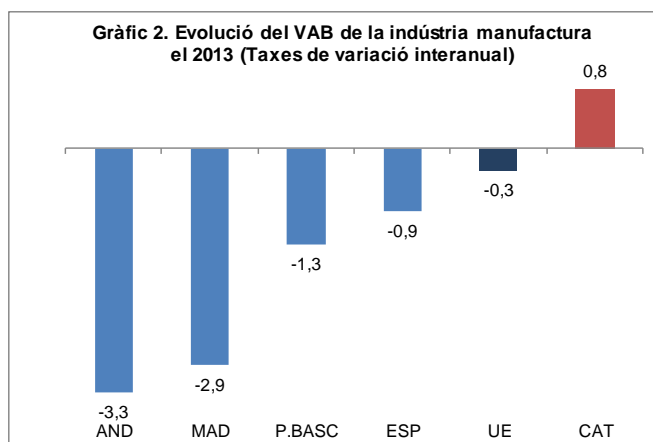
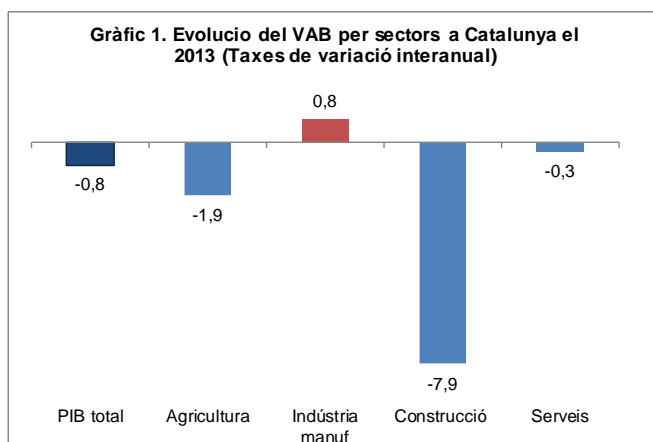
- La indústria ha crescut a Catalunya el 2013, mentre que ha retrocedit a Espanya, a la UE i a les comunitats autònomes més industrials.
- La indústria representa el 40% de la inversió estrangera rebuda a Catalunya, assolint el valor màxim des de 2005.
- La Cambra demana més incentius fiscals i facilitats d'accés al crèdit per afavorir la inversió industrial.

Barcelona, 22 de maig de 2014. – Les dades econòmiques referides al 2013 mostren que Catalunya està recuperant pes industrial i podria està iniciant un canvi de model de creixement orientat cap als sectors més productius i amb un major creixement potencial de la productivitat. Tant l'evolució del VAB industrial, com de la inversió estrangera durant el 2013, reforcen el lideratge industrial de Catalunya.

### La indústria és el sector que està liderant l'inici de la recuperació econòmica a Catalunya

La indústria és l'únic gran sector econòmic que ha crescut a Catalunya el 2013, liderant l'inici de la recuperació econòmica. El conjunt del PIB ha caigut el 0,8% mentre que el VAB del sector de la indústria manufacturera ha registrat un creixement del 0,8%, segons l'INE (gràfic 1).

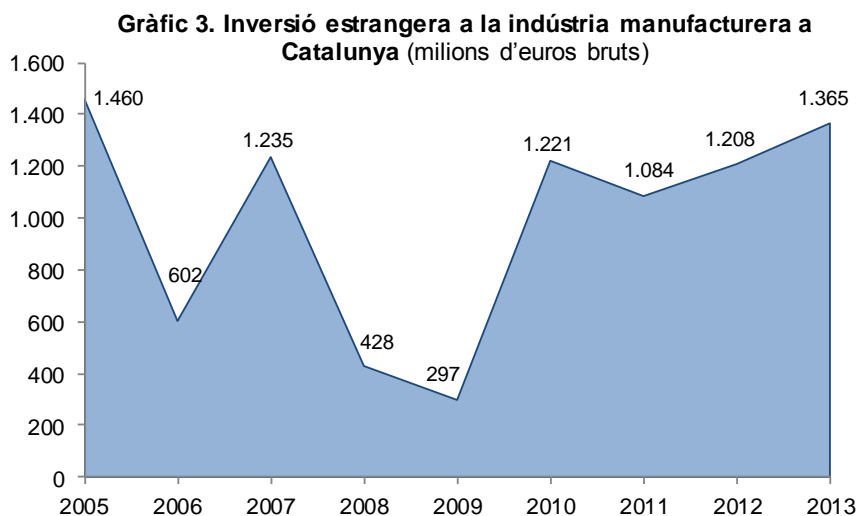
Contràriament al que ha succeït a altres territoris, Catalunya destaca per haver registrat un creixement del sector industrial el 2013. Com s'ha dit, l'activitat del sector industrial manufacturer ha crescut el 0,8% a Catalunya l'any 2013, mentre que a Espanya ha continuat retrocedint (-0,9%), a l'igual que al conjunt de la UE-27 (-0,3%). Quan es compara l'evolució de Catalunya amb la d'altres regions espanyoles, també s'aprecia un millor comportament de la indústria catalana. Per exemple, a Madrid i al País Basc, les dues comunitats amb un major pes en la indústria espanyola després de Catalunya, el VAB industrial ha caigut el 2,9% i l'1,3%, respectivament (gràfic 2)



Elaboració pròpia a partir de l'INE i Eurostat

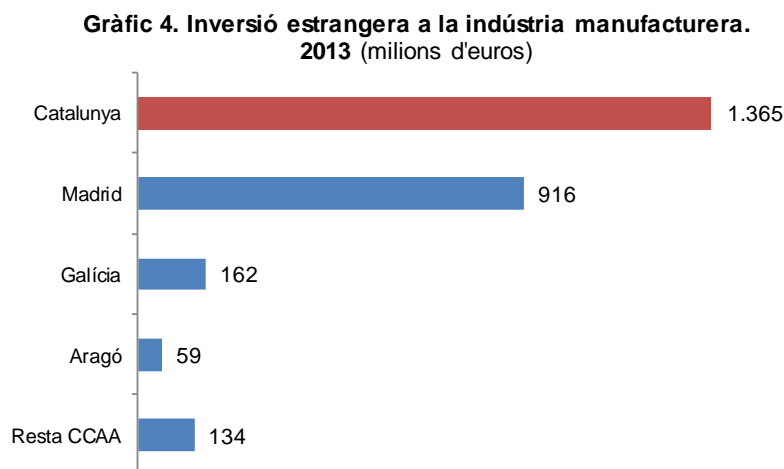
## La inversió estrangera en el sector de la indústria manufacturera a Catalunya assoleix el 2013 la xifra més alta des de 2005, mentre que cau al conjunt d'Espanya

Segons dades del Ministeri d'Economia i Competitivitat, la inversió estrangera destinada a la indústria manufacturera ha augmentat un 13% a Catalunya el 2013, arribant als 1.365 milions d'euros, la xifra més alta des de l'any 2005 (gràfic 3). Malgrat que les dades d'inversió estrangera acostumen a ser erràtiques en el temps, **el comportament positiu que ha registrat la inversió estrangera en el sector manufacturer a Catalunya per quart any consecutiu, és indicatiu de que el sector està guanyant atractiu per als inversors estrangers.**



Elaboració pròpia a partir del Ministeri d'Economia i Competitivitat. NOTA: Inversió bruta, exclou les ETVE

En canvi, al conjunt d'Espanya, el volum d'inversió estrangera en aquest sector ha disminuït un 38% el 2013, fins als 2.634 milions d'euros. Això ha fet que **Catalunya concentri el 52% de la inversió estrangera que ha rebut Espanya en el sector manufacturer**, el percentatge més elevat de la darrera dècada, també assolit el 2005. La segona comunitat que ha rebut més inversió industrial ha estat la Comunitat de Madrid (916 milions, el 35% del total), però aquesta ha registrat, al contrari de Catalunya, un descens del 63% l'any 2013 (gràfic 4).



Elaboració pròpia a partir del Ministeri d'Economia i Competitivitat



## La descomposició sectorial de la inversió estrangera que ha rebut Catalunya el 2013 anuncia un canvi de model productiu que caldria confirmar els anys següents

La indústria manufacturera és el sector que més volum d'inversió estrangera atrau a Catalunya, a molta distància dels següents. Concretament, **la indústria transformadora concentra pràcticament el 40% de la inversió total que ha rebut Catalunya el 2013, seguida pel sector d'informació i telecomunicacions que va rebre el 13,5%** —el 70% de la inversió que va arribar a Espanya—, i el sector de comerç a l'engròs i al detall, reparació de vehicles de motor i motocicletes, que concentrà gairebé el 10% del total. La suma de la inversió en aquests tres sectors líders representa el 62% de tota la inversió que ha rebut Catalunya el 2013.

Si descomptem Catalunya de la resta de l'Estat espanyol, s'observa que la composició de la inversió estrangera a Espanya és força diferent de la de Catalunya. El sector que va rebre més inversió ha estat el d'activitats financeres i d'assegurances, amb un 23,4%, seguit de les activitats immobiliàries, que recullen un 12,9%, mentre que la indústria manufacturera absorbeix només un 10,4% del total de la inversió.

En aquest sentit, veiem que **Catalunya està rebent inversions en sectors que poden contribuir a augmentar la productivitat del conjunt de l'economia**. En canvi, les activitats financeres i immobiliàries a les que dedica la inversió la resta del territori espanyol són activitats amb una potencialitat d'augment de la productivitat més reduïda, i reproduïxen el model de creixement del passat.

**La descomposició sectorial de la inversió estrangera rebuda el 2013 assenyalava que són models econòmics marcadament diferents**, i no només pel que fa al pes en relació al total de la inversió de cada sector, sinó que també s'aprecien diferències significatives en els sectors que més han contribuït a impulsar la inversió aquest any. Els quadres 1 i 2 mostren que, **entre els sis epígrafs que més han contribuït al creixement de la inversió aquest 2013, no hi ha cap coincidència entre Catalunya i Espanya (sense Catalunya)**, sent les activitats que protagonitzen el creixement de la inversió estrangera a Catalunya, els sectors farmacèutic i automobilístic dins la indústria, i els sectors de les telecomunicacions, de la logística i de la consultoria dins els serveis.

**Quadre 1. Composició de la inversió estrangera a Catalunya**  
(Contribució al creixement de la inversió per sectors i activitats econòmiques. Valor en milions d'euros)

| Activitats  | Valor | Contribució al creixement (%) |
|---|-------|-------------------------------|
| 21 Fabricació de productes farmacèutics                   | 721,8 | 16,94                         |
| 61 Telecomunicacions                                      | 379,4 | 14,09                         |
| 52. Emmagatzament i activitats annexes al transport       | 193,7 | 6,92                          |
| 70 Actv. Seus centrals; activ. Consultoria de gestió      | 189,3 | 6,68                          |
| 29 Fabricació de vehicles de motor, remolcs               | 216,8 | 6,55                          |
| 46 Comerç.Major i interm.Comerç excepte vehicles de motor | 224,2 | 3,74                          |

Elaboració pròpia a partir del Ministeri d'Economia i Competitivitat

En canvi, a la resta de l'Estat espanyol, els sectors que més han contribuït al creixement de la inversió estrangera el 2013 han estat les activitats esportives, recreatives i d'esbarjo; el sector de les assegurances; els serveis financers; el transport i les activitats immobiliàries.



**Quadre 2. Composició de la inversió estrangera a Espanya (sense comptabilitzar Catalunya)**  
(Contribució al creixement de la inversió per sectors i activitats econòmiques. Valor en milions d'euros)

| Activitats  | Valor   | Contribució al creixement (%) |
|---|---------|-------------------------------|
| 93 Activitats esportives, recreatives i d'esbarjo           | 949,7   | 7,62                          |
| 65 Assegurances, Reassegurança.Fons de pension, excepte S.S | 1.037,0 | 7,60                          |
| 66 Activitats auxiliars al serveix financers                | 959,5   | 6,01                          |
| 49 Transport terrestre i per canonada                       | 700,1   | 5,68                          |
| 68 Activitats immobiliaries                                 | 1.582,1 | 5,49                          |
| 39 Activid. De descontaminació i altres serveis             | 624,7   | 5,24                          |

Elaboració pròpia a partir del Ministeri d'Economia i Competitivitat

**La inversió industrial comença a mostrar una lleugera millora el 2013 després de la intensa caiguda registrada des de l'inici de la crisi**

Els bons resultats que està mostrant la inversió estrangera a Catalunya han anat acompanyats d'una lleugera millora també de les xifres d'inversió industrial en actius físics o immaterials (maquinària, naus, patents, etc.) a partir de 2013. Si bé entre 2009 i 2012 la inversió industrial va caure prop d'un 50%, l'any 2013 es va invertir la tendència registrant un creixement de l'1,2%, segons l'Enquesta d'inversió industrial del Departament d'Empresa i Ocupació. Per al 2014 es preveu que la inversió torni a augmentar un 1%, però aquesta recuperació únicament l'estan protagonitzant les empreses grans atès que les PIMES continuen contraient la inversió.

La Cambra demana a les administracions incentius a la inversió industrial, un sector que té un gran potencial de creixement de la productivitat, que està clarament orientat cap a la internacionalització i que té efectes arrossegament sobre bona part dels serveis. Les mesures més importants i urgents són:

- Introduir canvis en l'organització del treball que permeti ajustar amb més facilitat les hores treballades a la demanda.
- Millorar la qualitat de les infraestructures tecnològiques i d'urbanització dels nostres polígons industrials.
- Reduir el preu de l'energia traient de la factura els conceptes que no estan directament vinculats a la garantia de subministrament, com per exemple les primes i les subvencions. Aquests costos són conseqüència d'una política discrecional del Govern i, per tant, els hauria d'assumir l'Estat en els seus pressupostos.
- Tenir una veritable administració *business friendly*, especialment en l'àmbit de la regulació mediambiental i en matèria fiscal.

En cas de fer-ho, hi ha el risc que es perdin oportunitats que ja estan aprofitant els inversors estrangers.

