

Informe trimestral del teixit empresarial i mercat del treball

3r trimestre 2024



Osona



Cambra
de Comerç de Barcelona
d'Osona

Índex

pàgina

OSONA

Idees claus	3
Infografia amb el principals resultats	4
Empreses	5
Resum trimestral i evolució dels comptes de cotització	5
Llocs de treball	6
Resum trimestral de les afiliacions total i règim SS	6
Evolució de les afiliacions dels assalariats i autònoms	7
Resum trimestral de les afiliacions per règim SS i sector econòmic	8
Resum trimestral dels assalariats per grandària de l'empresa	9
Afiliats	10
Resum trimestral i evolució total dels afiliats totals i per sexe	10
Evolució dels afiliats per grups d'edat i nacionalitat	11
Atur registrat	12
Resum mensual i evolució aturats	12
Annex: Llistat de les principals empreses segons ingressos	13

EL LLUÇANÈS

Infografia amb el principals resultats i llistat de les principals empreses segons ingressos	14
-----------------------------------------------------------------------------------------------------	----

Nota: A partir del maig de 2023, les dades d'Idescat es presenten segons la distribució territorial vigent: 42 comarques i l'entitat territorial singular Aran (Llei 7/2023, de creació de la comarca del Lluçanès, que també modifica territorialment el Bages i Osona). Per tant, les dades d'Osona de comptes de cotització, afiliats i llocs de treball a partir del maig ja no inclouen el vuit municipis del Lluçanès: Alpens, Lluçà, Olost, Oristà, Perafita, Prats de Lluçanès, Sant Martí d'Albars i Sobremunt, afectant així a la comparabilitat de les xifres en relació amb l'any anterior.

Osona¹. Informe trimestral del teixit empresarial i mercat del treball. 3r trimestre 2024

El nombre d'**empreses**¹ (comptes de cotització) a la comarca s'ha situat en 5.160 empreses a finals de setembre de 2024, la mateixa xifra que un any enrere (0,0%), mentre que al conjunt de Catalunya es registra una evolució lleugerament negativa (-0,2%). Tanmateix, respecte al trimestre anterior es registra una disminució de 45 empreses (-0,9%). Per sectors, el nombre d'empreses ha minvat respecte a l'any anterior a l'agricultura i la indústria (un -3,6% i un -1,5%, respectivament); i ha augmentat un 2,8% a la construcció (15 empreses més) i un 0,2% als serveis (+6 empreses). Segons la grandària, el teixit empresarial ha disminuït interanualment en cinc empreses a les microempreses (fins a 9 treballadors) i en una a les empreses grans (de 250 i més treballadors), i ha crescut a la resta: dues a les empreses petites (de 10 a 49 treballadors) i quatre a les empreses mitjanes (de 50 a 249 treballadors).

L'evolució dels **llocs de treball**¹ (afiliacions a la Seguretat Social segons seu de l'empresa al règim general i al règim especial de treballadors autònoms) a la comarca mostra un retrocés el tercer trimestre, amb una disminució del 0,9% el 30 de setembre de 2024 respecte a un any enrere fins als 74.530, la xifra més baixa dels darrers dos anys. Aquesta evolució anual és oposada a la registrada pel conjunt de Catalunya (1,8%). Segons el tipus de règim d'afiliació s'observa una disminució de l'1,1% entre els assalariats i un lleuger augment del 0,3% entre els autònoms, evolució oposada que la del conjunt de Catalunya en el primer cas, i menys intensa en el segon (+2,0% assalariats i un +0,8% autònoms). Per grans sectors econòmics, el nombre d'autònoms només ha augmentat respecte a un any enrere als serveis (1,0%), mentre que ha disminuït un 2,2% al primari, un 2,0% a la indústria i un 0,3% a la construcció. En canvi, el nombre d'assalariats ha augmentat a la indústria i a la construcció (un 0,8% i 2,8%, respectivament), i ha disminuït un 2,5% als serveis i al primari. Pel que fa a la grandària de l'empresa, el nombre d'assalariats només ha crescut a les empreses mitjanes (5,2%), i ha minvat a la resta: un 0,7% a les microempreses, un 0,8% a les empreses petites i un 5,3% a les empreses grans.

Si s'atén a la residència padronal de l'**afiliat**¹, en lloc de la seu de l'empresa, els afiliats han augmentat un 1,6% a la comarca respecte a un any enrere fins a les 74.600 persones a finals de setembre de 2024, evolució similar a la registrada al conjunt de Catalunya (1,7%). Tot i que la xifra ja no comptabilitza els vuit municipis del Lluçanès (des del maig 2023), aquesta és la dada més elevada per aquest mes des del 2012 (inici de la sèrie disponible). Per sexe, l'augment ha estat lleugerament més notable entre les dones (1,7%) que entre els homes (1,4%). Els afiliats minven només entre les persones de 30 a 44 anys (-1,3%), per efectes demogràfics. Per nacionalitat, cal destacar el creixement relatiu del 5,7% entre els afiliats de nacionalitat estrangera –que representen el 17,7% del total–, enfront del 0,7% dels afiliats de nacionalitat espanyola. Si es comparen les afiliacions per seu social i per residència padronal, el nombre és lleugerament superior en el segon cas (70 més); el motiu de la diferència és que alguns treballadors residents a Osona es traslladen a altres comarques per treballar.

Pel que fa a les xifres d'**atur**², el setembre de 2024 tanca amb 6.903 persones aturades inscrites a les oficines de Treball de Catalunya a la comarca i esdevé el valor més baix per aquest mes des del 2008. En aquesta variable econòmica Osona continua comptabilitzant els vuit municipis del Lluçanès. En termes interanuals es registra una disminució de 131 persones (-1,9%), reducció més notable a la registrada a la del conjunt de Catalunya (-1,0%). Per sexe, el nombre d'aturats disminueix un 0,6% entre els homes i un 2,8% entre les dones. Per trams d'edat, l'atur augmenta només entre les persones més joves menors de 30 anys, un 2,5%; i descendeix a la resta: un 2,5% entre les persones de 30 a 44 anys, un 3,0% entre les de 45 a 54 anys i un 2,4% a les de 55 anys i més. Per grans sectors econòmics, el nombre d'aturats minva a tots, excepte a les persones sense ocupació anterior (+19 persones). Per últim, l'atur augmenta a quatre dels nou tipus d'ocupació analitzats. Destaca, en termes absoluts, la disminució de l'atur entre les ocupacions elementals (-96 persones) i l'augment entre els professionals científics i intel·lectuals (+23 persones).

La **taxa d'atur registral** se situa en el 8,2% al setembre, la xifra més baixa per aquest mes des del 2008 (inici de la sèrie disponible), i cinc dècimes per sota a la registrada al conjunt de Catalunya (8,7%).

¹ Cal tenir en compte que les dades d'Idescat es presenten segons la distribució territorial vigent: 42 comarques i l'entitat territorial singular Aran (Llei 7/2024, de creació de la comarca del Lluçanès, que també modifica territorialment el Bages i Osona). Per tant, les dades d'Osona de comptes de cotització, afiliats i llocs de treball a partir del maig ja no inclouen el vuit municipis del Lluçanès (Alpens, Lluçà, Olost, Oristà, Perafita, Prats de Lluçanès, Sant Martí d'Albars i Sobremunt), afectant així a la comparabilitat de les xifres en relació amb dades anteriors a la creació de la nova comarca.

² En aquest l'estadística encara comptabilitzen a Osona els vuit municipis que han passat a formar part al maig del 2024 al Lluçanès.

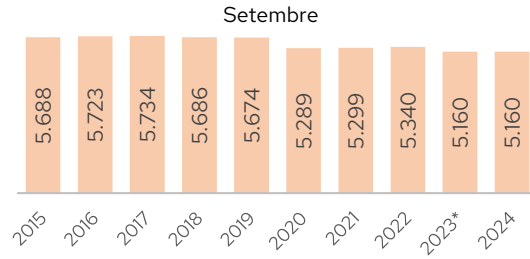
Osona - 30 de setembre 24

Empreses



Total 5.160

var. trim. anterior -0,9%
var. anual 0,0%

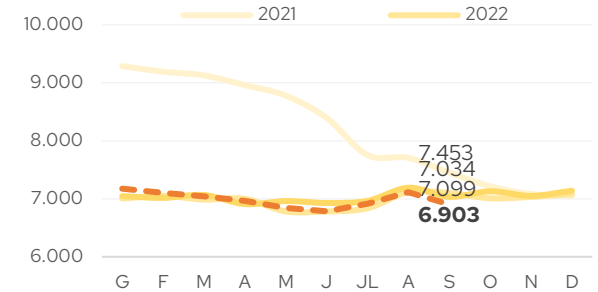


Aturats



Total 6.903

var. mes anterior -2,9%
var. anual -1,9%

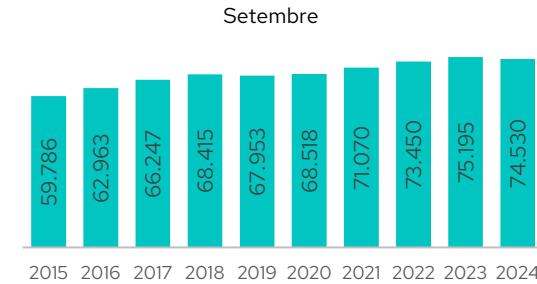


Llocs de treball



Total 74.530

var. trim. anterior -4,0%
var. anual* -0,9%



Règim afiliació

	Assalariats	Autònoms
Nombre	61.535	12.995
var. anual*	-1,1%	0,3%

Sectors

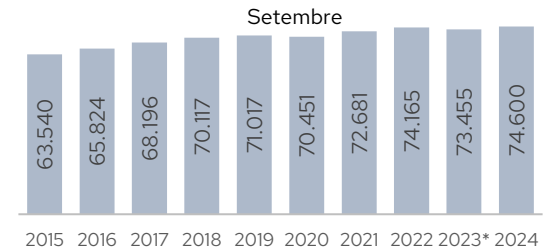
	Agricultura	Indústria	Construcció	Serveis
Nombre	1.860	23.080	4.640	44.945
var. anual*	-2,4%	0,6%	1,5%	-1,8%

Afiliats



Total 74.600

var. mes anterior 0,2%
var. anual* 1,6%



Sexe

	Home	Dona
Nombre	40.730	33.870
var. anual*	1,4%	1,7%

Nacionalitat

	Espanyola	Estrangera
Nombre	61.390	13.210
var. anual*	0,7%	5,7%

Edat

	Menys de 30 anys	De 30 a 44 anys	De 45 a 54 anys	De 55 anys i més
Nombre	13.885	24.175	21.225	15.315
var. anual*	3,4%	-1,3%	2,5%	3,4%

Font: Elaboració pròpia a partir de dades de l'Idescat i Generalitat de Catalunya

Notes: Empreses: Comptes de cotització

Afiliats: Afiliats a la Seguretat Social segons residència padronal de l'afiliat

Llocs de treball: Afiliacions a la Seguretat Social segons ubicació de la seu social de l'empresa.

Aturats: Aturats registrats a les oficines del SOC

* Les dades de l'Idescat a partir del maig ja no inclouen el vuit municipis del Lluçanès: Alpens, Lluçà, Olost, Oristà, Perafita, Prats de Lluçanès, Sant Martí d'Albars i Sobremunt, afectant així a la comparabilitat de les xifres en relació amb l'any anterior.

Empreses

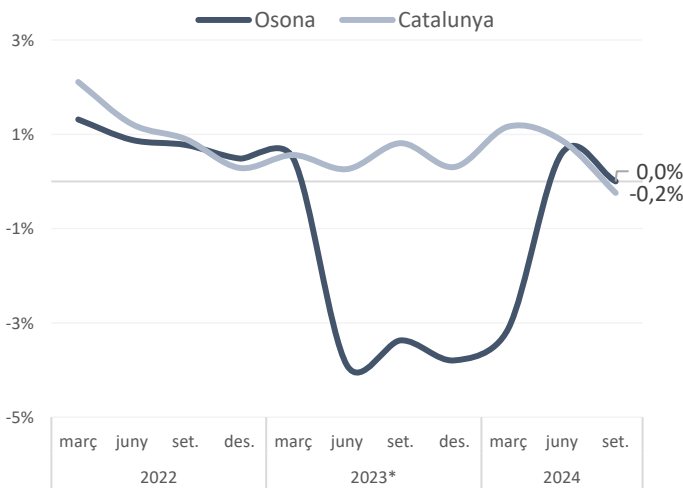
Comptes de cotització

Osona - 30 de setembre 24

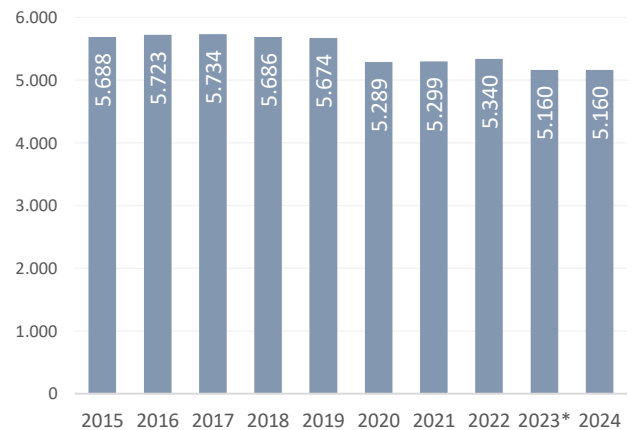
			període anterior		mateix període any anterior [†]	
	% sobre el total		Variació absoluta	Variació relativa	Variació absoluta	Variació relativa
Per sector d'activitat						
Agricultura	215	4,2%	-10	-4,4%	-8	-3,6%
Indústria	855	16,6%	-6	-0,7%	-13	-1,5%
Construcció	547	10,6%	-6	-1,1%	15	2,8%
Serveis	3.543	68,7%	-23	-0,6%	6	0,2%
Per grandària del compte de cotització						
Fins a 9 treballadors	4.213	81,6%	-28	-0,7%	-5	-0,1%
De 10 a 49 treballadors	786	15,2%	-13	-1,6%	2	0,3%
De 50 a 249 treballador:	135	2,6%	-5	-3,6%	4	3,1%
250 i més treballadors	26	0,5%	1	4,0%	-1	-3,7%
Total	5.160	100,0%	-45	-0,9%	0	0,0%

Font: Elaboració pròpia a partir de dades d'Idescat. ● taxa de variació positiva >0,5% ● taxa de variació entre -0,5% i +0,5% ● taxa de variació negativa < -0,5%

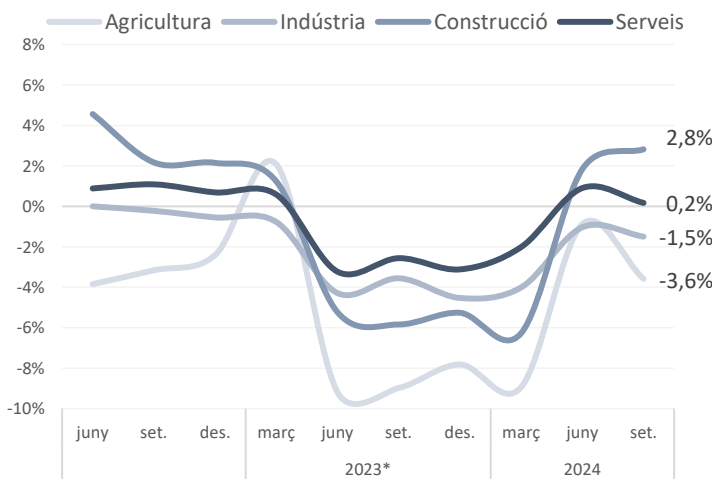
Total. Variació anual (%)



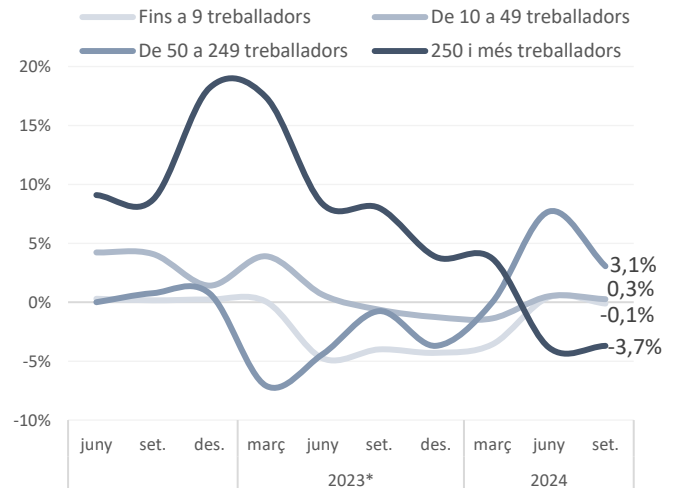
Total. Nombre 30 de setembre. Osona



Per sector d'activitat. Variació anual (%) Osona



Per grandària d'empresa. Variació anual (%) Osona



Notes: • Cal tenir present que des de desembre de 2020 l'Idescat realitza la publicació i l'explotació estadística dels fitxers d'afiliacions i comptes de cotització de la Seguretat Social que rep de la Tresoreria General de la Seguretat Social. Abans d'aquesta data la publicació de les dades detallades estava a càrrec de l'Observatori de Treball i Model Productiu de la Generalitat de Catalunya. Per aquest motiu la comparativa de la sèrie històrica podria ser no totalment comparable en algunes variables i àmbits geogràfics. • Les dades per sector d'activitat i grandària del compte de cotització només estan

Font: Elaboració pròpia a partir de les dades de l'Idescat

* Les dades de l'Idescat a partir del maig ja no inclouen el vuit municipis del Lluçanès: Alpens, Lluçà, Olost, Oristà, Perafita, Prats de Lluçanès, Sant Martí d'Albars i Sobremunt, afectant així a la comparabilitat de les xifres en relació amb l'any anterior.

Llocs de treball

Afiliacions a la Seguretat Social segons ubicació de la seu de l'empresa

Osona - 30 de setembre 24

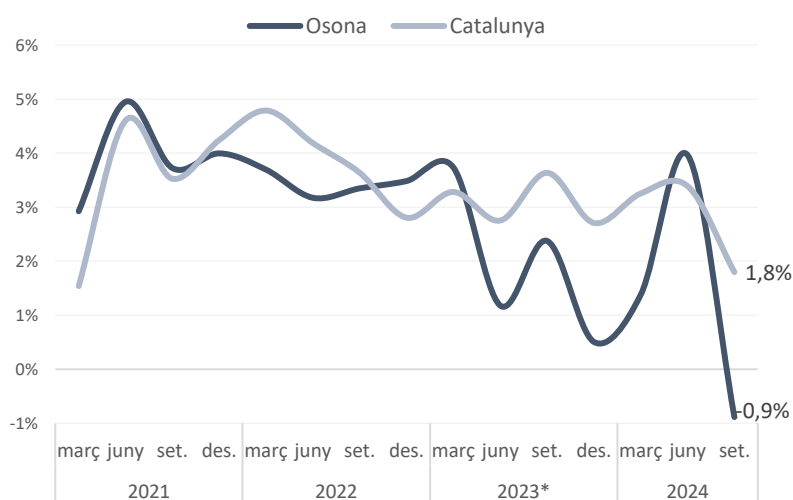
	Afiliacions	% sobre el total	període anterior		mateix període any anterior*	
			Variació absoluta	Variació relativa	Variació absoluta	Variació relativa
Assalariats	61.535	82,6%	-3.015	-4,7%	-700	-1,1%
Autònoms	12.995	17,4%	-70	-0,5%	35	0,3%
Total	74.530	100,0%	-3.085	-4,0%	-665	-0,9%

Font: Elaboració pròpia a partir de dades d'Idescat.

Nota: Assalariats: afiliacions al règim general i al règim especial de la mineria del carbó i Autònoms: afiliacions al règim especial de treballadors autònoms

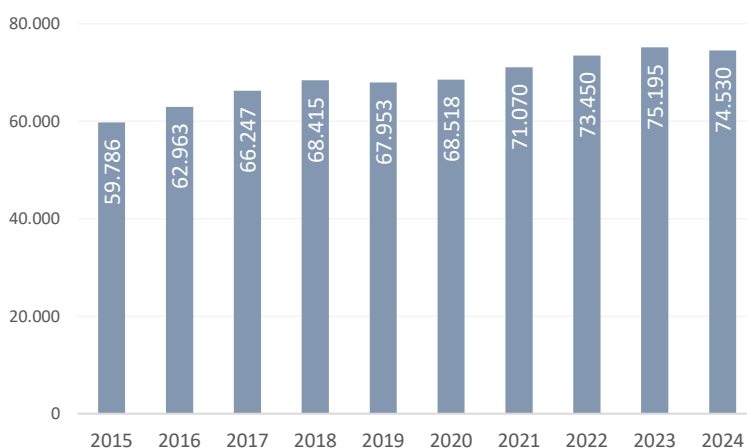
● taxa de variació positiva >0,5% ● taxa de variació entre -0,5% i +0,5% ● taxa de variació negativa < -0,5%

Total. Variació anual (%)



Font: Elaboració pròpia a partir de les dades de l'Idescat

Total. Nombre 30 de setembre. Osona



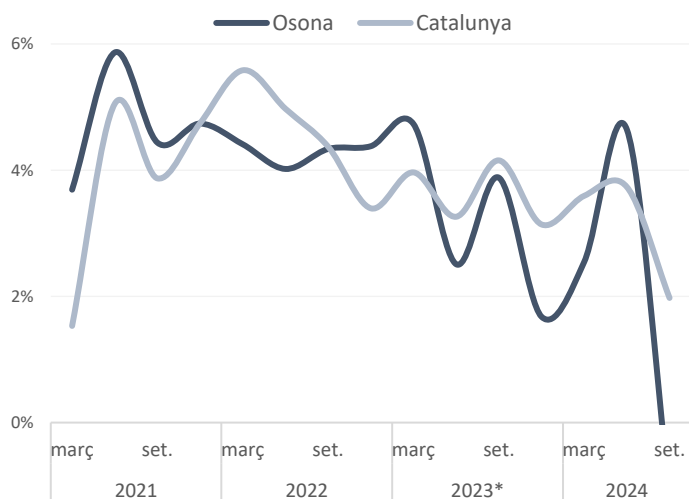
Font: Elaboració pròpia a partir de les dades de l'Idescat

Nota: Les dades de l'Idescat a partir del maig del 2023 ja no inclouen el vuit municipis del Lluçanès: Alpens, Lluçà, Olost, Oristà, Perafita, Prats de Lluçanès, Sant Martí d'Albars i Sobremunt, afectant així a la comparabilitat de les xifres en relació amb l'any anterior.

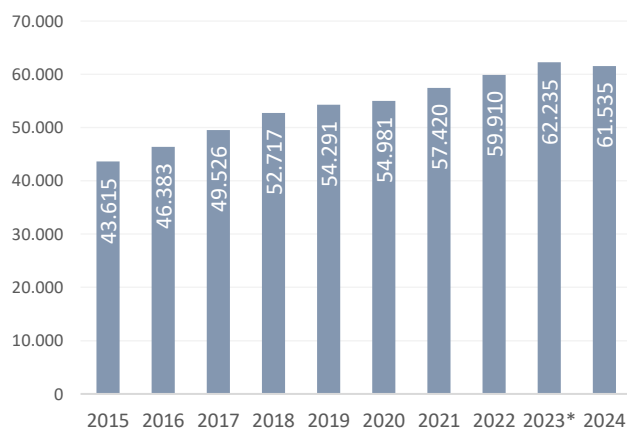
Llocs de treball

Afiliacions a la Seguretat Social segons ubicació de la seu de l'empresa

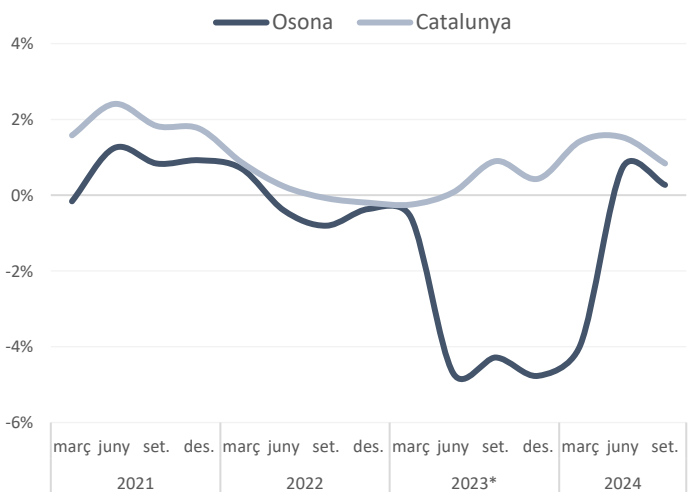
Assalariats. Variació anual (%)



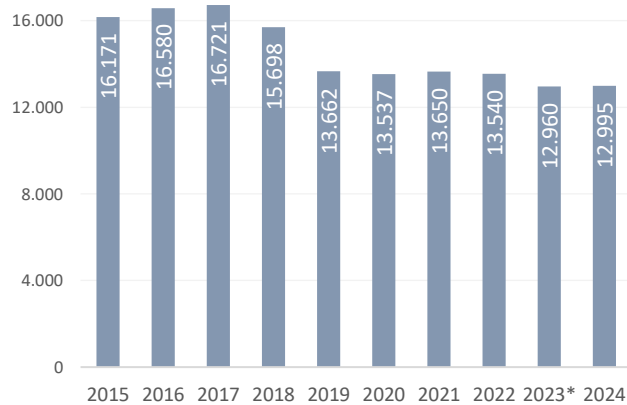
Assalariats. Nombre 30 de setembre. Osona



Autònoms. Variació anual (%)



Autònoms. Nombre 30 de setembre. Osona



Notes: • Cal tenir present que des del desembre 2020 l'Idescat realitza la publicació i l'explotació estadística dels fitxers d'afiliacions i comptes de cotització de la Seguretat Social que rep de la Tresoreria General de la Seguretat Social. Abans d'aquesta data la publicació de les dades detallades estava a càrrec de

• **Assalariats:** afiliacions al règim general i al règim especial de la mineria del carbó i **Autònoms:** afiliacions al règim especial de treballadors autònoms

• Dades provisionals des del IVT.20

Font: Elaboració pròpia a partir de les dades d'Idescat.
 * Les dades de l'Idescat a partir del maig ja no inclouen el vuit municipis del Lluçanès: Alpens, Lluçà, Olost, Oristà, Perafita, Prats de Lluçanès, Sant Martí d'Albars i Sobremunt, afectant així a la comparabilitat de les xifres en relació amb l'any anterior.

Llocs de treball

Afiliacions a la Seguretat Social segons règim i sector econòmic

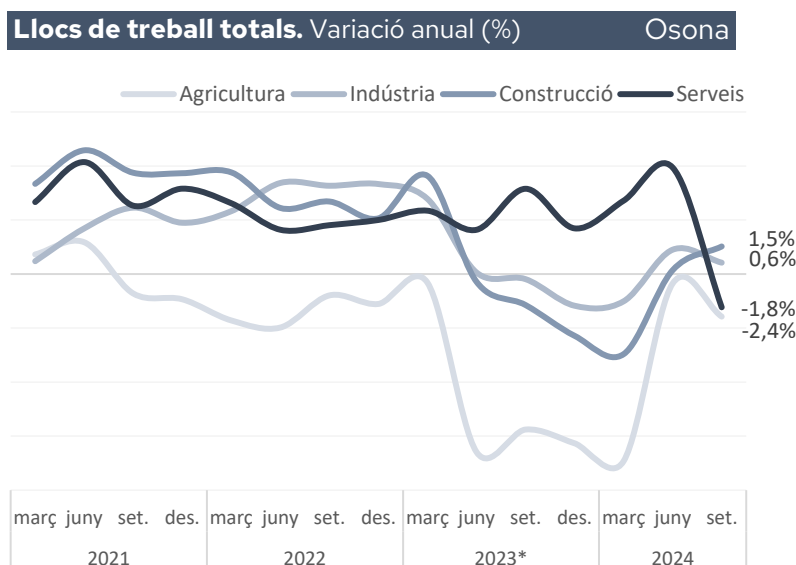
Osona - 30 de setembre 24

					període anterior		mateix període any anterior*	
		% sobre el total regim			Variació absoluta	Variació relativa	Variació absoluta	Variació relativa
		Afiliacions	comarca	sector				
Agricultura	Assalariats	995	1,6%	53,5%	-40	-3,9%	-25	-2,5%
	Autònoms	865	6,7%	46,5%	-5	-0,6%	-20	-2,3%
	Total	1.860	2,5%	100,0%	-45	-2,4%	-45	-2,4%
Indústria	Assalariats	21.620	35,1%	93,7%	-515	-2,3%	175	0,8%
	Autònoms	1.460	11,2%	6,3%	0	0,0%	-30	-2,0%
	Total	23.080	31,0%	100,0%	-515	-2,2%	145	0,6%
Construcció	Assalariats	2.770	4,5%	59,7%	-10	-0,4%	75	2,8%
	Autònoms	1.870	14,4%	40,3%	0	0,0%	-5	-0,3%
	Total	4.640	6,2%	100,0%	-10	-0,2%	70	1,5%
Serveis	Assalariats	36.145	58,7%	80,4%	-2.460	-6,4%	-935	-2,5%
	Autònoms	8.800	67,7%	19,6%	-60	-0,7%	90	1,0%
	Total	44.945	60,3%	100,0%	-2.520	-5,3%	-845	-1,8%
TOTAL	Assalariats	61.535	100,0%	82,6%	-3.015	-4,7%	-700	-1,1%
	Autònoms	12.995	100,0%	17,4%	-70	-0,5%	35	0,3%
	Total	74.530	100,0%	100,0%	#####	-4,0%	-665	-0,9%

Font: Elaboració pròpia a partir de les dades d'Idescat.

Assalariats: afiliacions al règim general i al règim especial de la mineria del carbó i Autònoms: afiliacions al règim especial de treballadors autònoms

● taxa de variació positiva >0,5% ● taxa de variació entre -0,5% i +0,5% ● taxa de variació negativa < -0,5%



Notes: • Cal tenir present que des de desembre de 2020 l'Idescat realitza la publicació i l'explotació estadística dels fitxers d'afiliacions i comptes de cotització de la Seguretat Social que rep de la Tresoreria General de la Seguretat Social. Abans d'aquesta data la publicació de les dades detallades estava a càrrec de l'Observatori de Treball i Model Productiu de la Generalitat de Catalunya. Per aquest motiu la comparativa de la sèrie històrica podria ser no totalment comparable en algunes variables i àmbits geogràfics. Com és el cas dels autònoms en aquesta comarca.

• Dades provisionals des del IVT.20

Font: Elaboració pròpia a partir de les dades de l'Idescat

* Les dades de l'Idescat a partir del maig ja no inclouen el vuit municipis del Lluçanès: Alpens, Lluçà, Olost, Oristà, Perafita, Prats de Lluçanès, Sant Martí d'Albars i Sobremunt, afectant així a la comparabilitat de les xifres en relació amb l'any anterior.

Assalariats

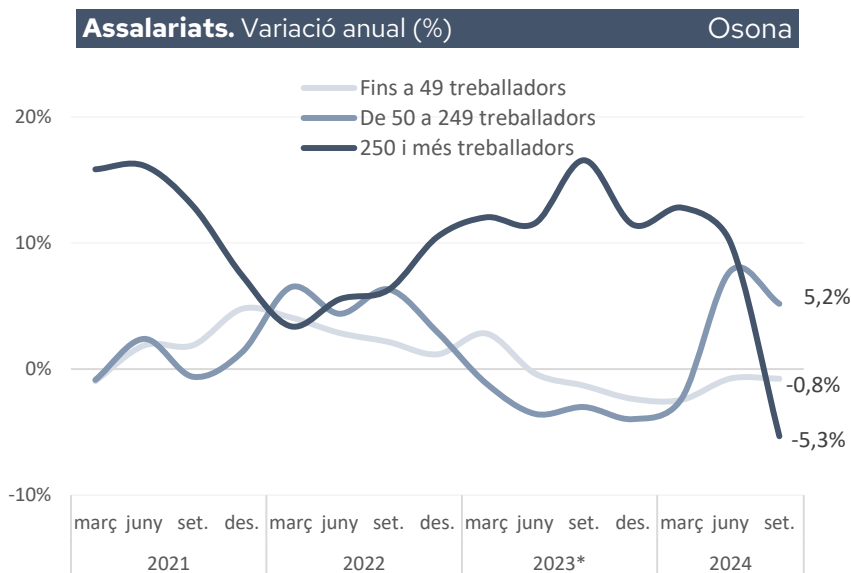
Afiliacions a la Seguretat Social règim general segons grandària de l'empresa

Osona - 30 de setembre 24

Assalariats	% sobre el total	mes anterior		mateix mes any anterior*		
		Variació absoluta	Variació relativa	Variació absoluta	Variació relativa	
Fins a 9 treballadors	11.640	18,9%	-170	-1,4%	-80	-0,7%
De 10 a 49 treballadors	15.555	25,3%	-375	-2,4%	-130	-0,8%
De 50 a 249 treballadors	13.725	22,3%	-750	-5,2%	675	5,2%
250 i més treballadors	20.620	33,5%	-1.720	-7,7%	-1.160	-5,3%
Total	61.535	100,0%	-3.015	-4,7%	-700	-1,1%

Font: Elaboració pròpia a partir de les dades d'Idescat.

● taxa de variació positiva >0,5% ● taxa de variació entre -0,5% i +0,5% ● taxa de variació negativa < -0,5%



Notes: * Assalariats: afiliacions al règim general i al règim especial de la mineria del carbó

* Dades provisionals des del IVT.20

Font: Elaboració pròpia a partir de les dades d'Idescat.

* Les dades de l'Idescat a partir del maig ja no inclouen el vuit municipis del Lluçanès: Alpens, Lluçà, Olost, Oristà, Perafita, Prats de Lluçanès, Sant Martí d'Albars i Sobremunt, afectant així a la comparabilitat de les xifres en relació amb l'any anterior.

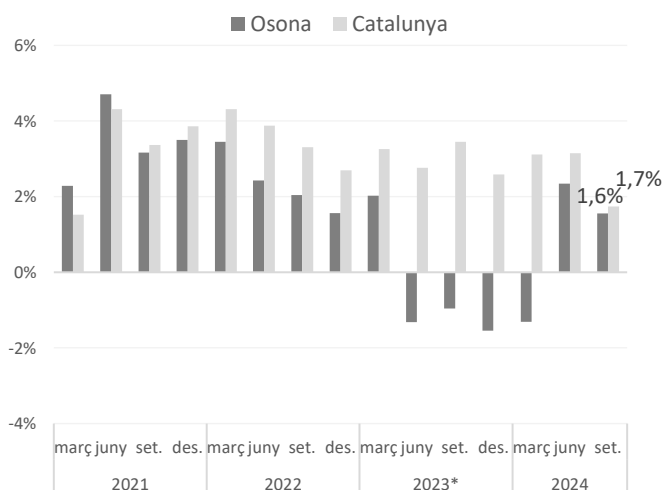
Afiliats a la Seguretat Social segons residència padronal de l'afiliat

Osona - 30 de setembre 24

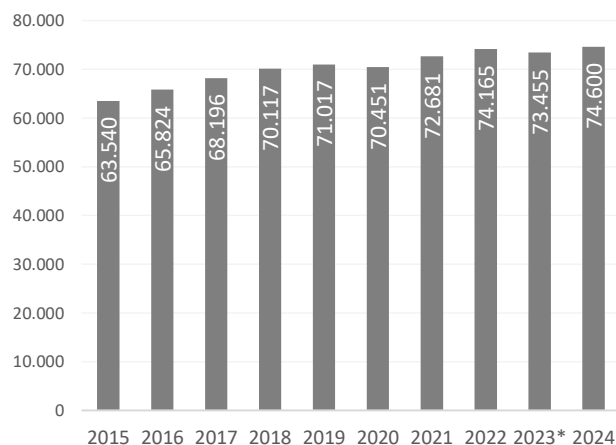
Afiliats	% sobre el total	mes anterior		mateix mes any anterior*		
		Variació absoluta	Variació relativa	Variació absoluta	Variació relativa	
Per sexe:						
Home	40.730	54,6%	-430	-2,0%	575	1,4%
Dona	33.870	45,4%	575	0,7%	570	1,7%
Per edats:						
Menys de 30 anys	13.885	18,6%	-415	-2,9%	460	3,4%
De 30 a 44 anys	24.175	32,4%	285	1,2%	-325	-1,3%
De 45 a 54 anys	21.225	28,5%	165	0,8%	515	2,5%
De 55 anys i més	15.315	20,5%	105	0,7%	500	3,4%
Per nacionalitat						
Espanyola	61.390	82,3%	90	0,1%	435	0,7%
Estrangera	13.210	17,7%	55	0,4%	710	5,7%
Total	74.600	100,0%	145	0,2%	1.145	1,6%

Font: Elaboració pròpia a partir de les dades d'Idescat ● taxa de variació positiva >0,5% ● taxa de variació entre -0,5% i +0,5% ● taxa de variació negativa < -0,5%

Total. Variació anual (%)

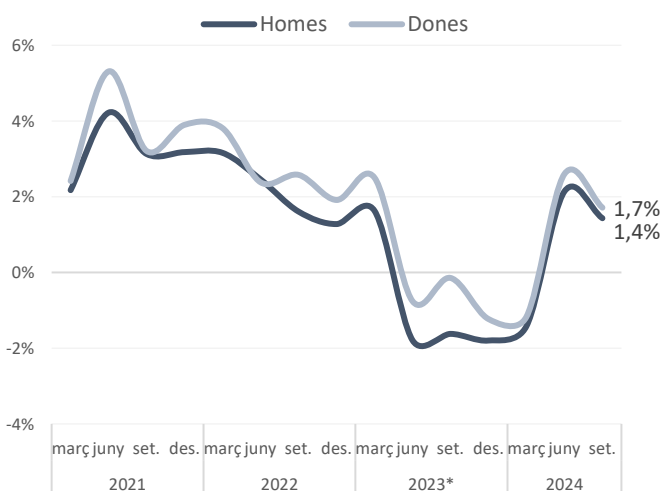


Total. Nombre 30 de setembre. Osona



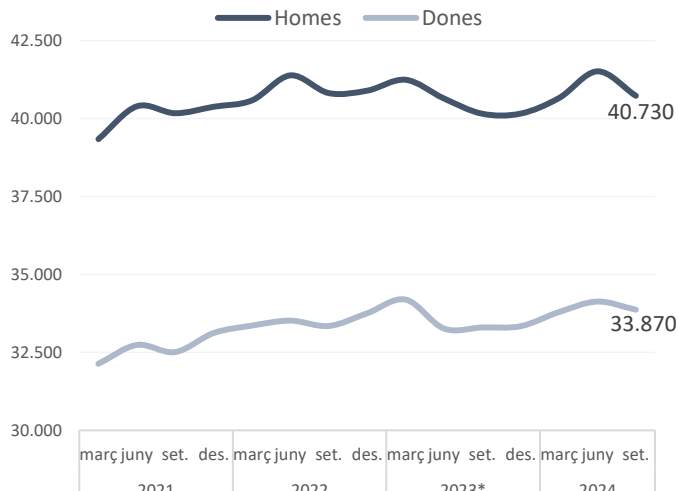
Sexe. Variació anual (%)

Osona



Sexe. Nombre

Osona

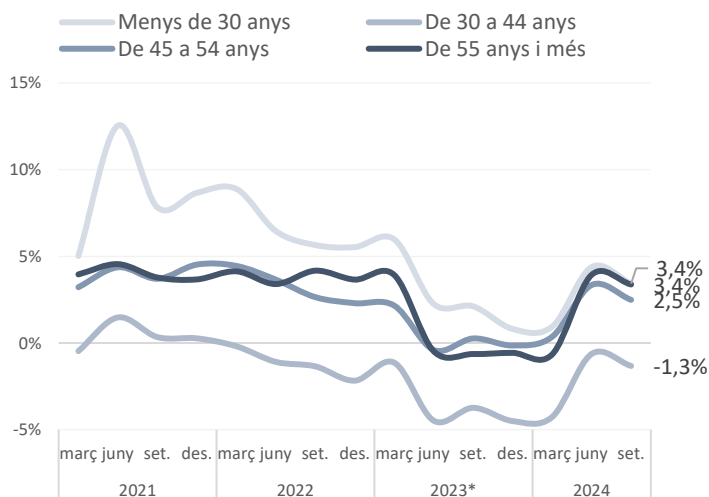


Font: Elaboració pròpia a partir de les dades d'Idescat

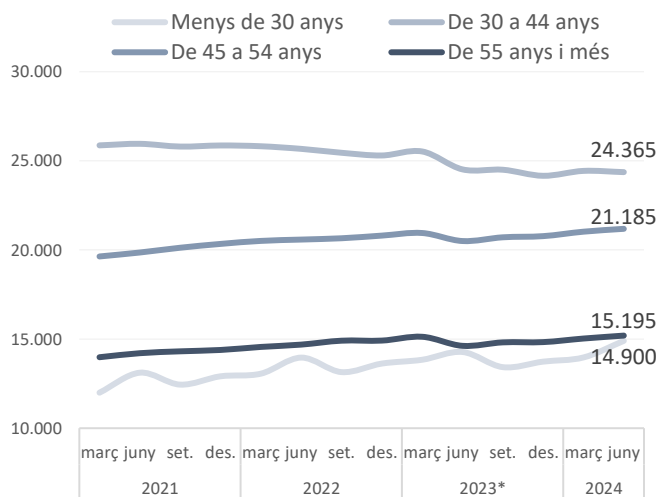
* Les dades de l'Idescat a partir del maig ja no inclouen el vuit municipis del Lluçanès: Alpens, Lluçà, Olost, Oristà, Perafita, Prats de Lluçanès, Sant Martí d'Albars i Sobremunt, afectant així a la comparabilitat de les xifres en relació amb l'any anterior.

Afiliats a la Seguretat Social segons residència padronal de l'afiliat

Edat. Variació anual (%) Osona

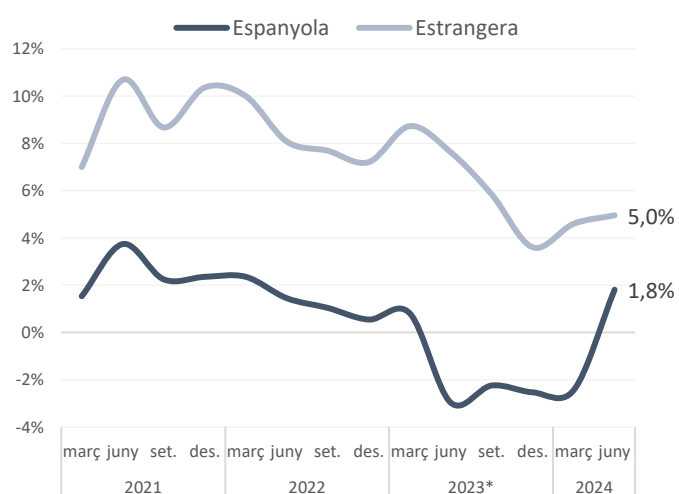


Edat. Nombre Osona

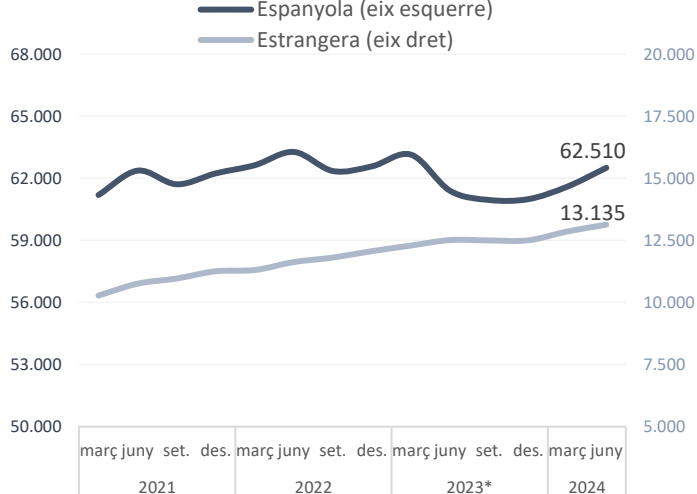


Font: Idescat

Nacionalitat. Variació anual (%) Osona



Nacionalitat. Nombre Osona



Font: Elaboració pròpia a partir de les dades d'Idescat

* Les dades de l'Idescat a partir del maig ja no inclouen el vuit municipis del Lluçanès: Alpens, Lluçà, Olost, Oristà, Perafita, Prats de Lluçanès, Sant Martí d'Albars i Sobremunt, afectant així a la comparabilitat de les xifres en relació amb l'any anterior.

Atur registrat

Osona - 30 de setembre 24

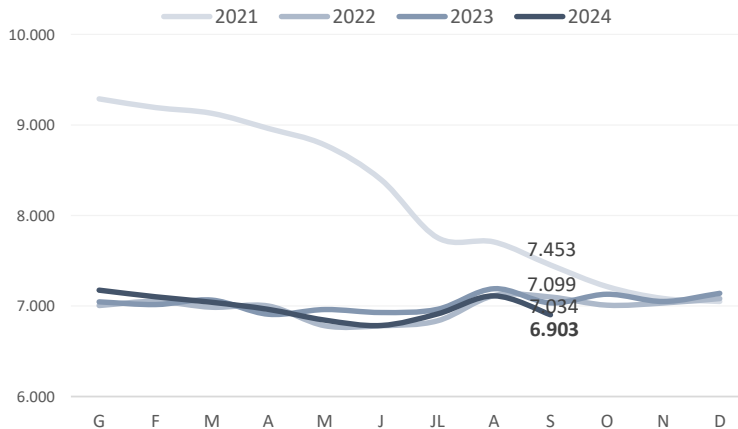
			mes anterior		mateix mes any anterior	
	Atur registrat	% s/ el total	Variació absoluta	Variació relativa	Variació absoluta	Variació relativa
Sexe	Home	2.985 43,2%	-8	-0,3%	-18	-0,6%
	Dona	3.918 56,8%	-201	-4,9%	-113	-2,8%
Edats	Menys de 30 anys	1.040 15,1%	37	3,7%	25	2,5%
	De 30 a 44 anys	1.866 27,0%	-182	-8,9%	-48	-2,5%
	De 45 a 54 anys	1.569 22,7%	-38	-2,4%	-48	-3,0%
	De 55 anys i més	2.428 35,2%	-26	-1,1%	-60	-2,4%
Sectors	Agricultura	119 1,7%	-7	-5,6%	-8	-6,3%
	Indústria	1.438 20,8%	-22	-1,5%	-39	-2,6%
	Construcció	381 5,5%	-17	-4,3%	-14	-3,5%
	Serveis	4.305 62,4%	-191	-4,2%	-89	-2,0%
	Sense ocupació anterior	660 9,6%	28	4,4%	19	3,0%
Ocupació	Ocupacions militars	0 0,0%	0	-	-1	-100,0%
	Directors i gerents	66 1,0%	4	6,5%	10	17,9%
	Professionals científics i intel·lectuals	449 6,5%	-115	-20,4%	23	5,4%
	Tècnics i professionals de suport	530 7,7%	13	2,5%	13	2,5%
	Empleats oficina comptables i administratius	629 9,1%	-5	-0,8%	-20	-3,1%
	Treballadors restauració, personals i venedors	1.170 16,9%	-56	-4,6%	8	0,7%
	Treb. act. agrícoles, ramaderes i pesqueres	100 1,4%	9	9,9%	0	0,0%
	Artesans, treballadors indústries i construcció	801 11,6%	-19	-2,3%	-42	-5,0%
	Operadors instal·lacions i màquines, i muntadors	393 5,7%	-24	-5,8%	-26	-6,2%
	Ocupacions elementals	2.765 40,1%	-16	-0,6%	-96	-3,4%
	Total	6.903 100%	-209 -2,9%	-131 -1,9%		

Font: Elaboració pròpia a partir de les dades de l'Observatori del Treball i Model Productiu de la Generalitat de Catalunya.

● taxa de variació negativa < -0,5% ● taxa de variació entre -0,5% i +0,5% ● taxa de variació positiva > 0,5%

Evolució mensual aturats registrats

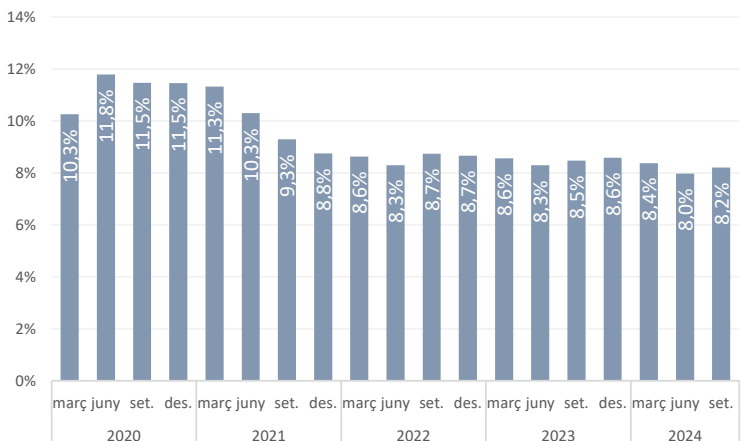
Osona



Font: Observatori de Treball i Model Productiu de la Generalitat de Catalunya.

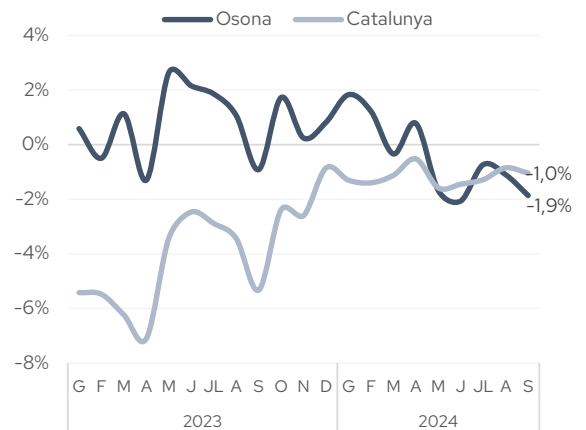
Evolució trimestral taxa d'atur registrat

Osona

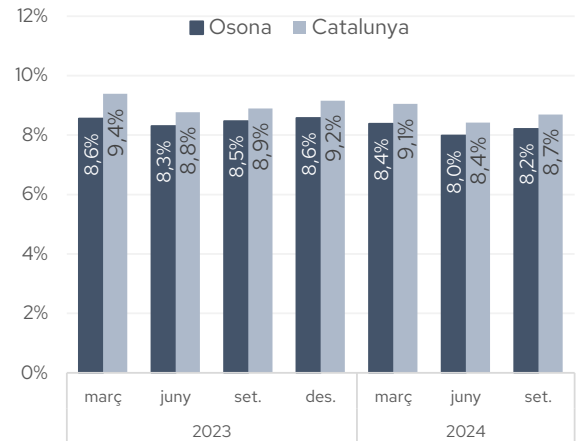


Font: Observatori de Treball i Model Productiu de la Generalitat de Catalunya.

Total. Variació anual (%)



Total. Percentatge



Annex: Llistat d'empreses amb seu a la comarca segons ingressos d'explotació (informació del darrer any disponible)

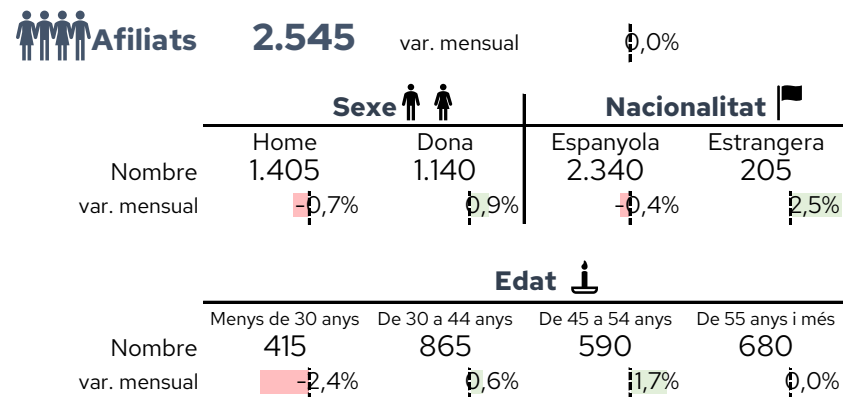
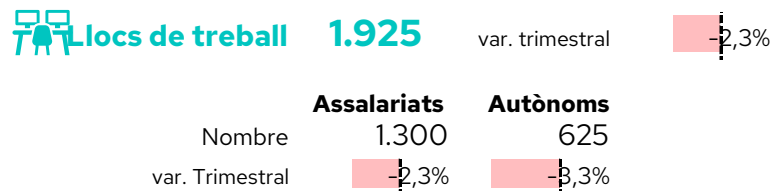
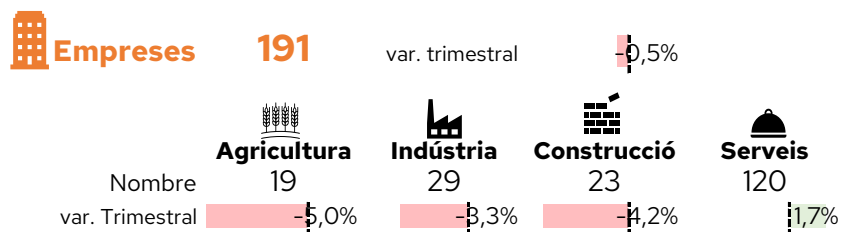
Osona

Nom	Darrer any disponible	Ingressos d'explotació (milers €)	Nombre de treballadors	Importador / Exportador	Imp (%)	Exp (%)	CP	Localitat
BON PREU SAU	28/02/2023	2.256.782	8.401	Importador	1,00	n.d.	08508	LES MASIES DE VOLTREGA
LA FARGA YOURCOPPERSOLUTIONS S.A.	31/12/2022	1.566.967	390	Importador / Exportador	48	54,00	08508	LES MASIES DE VOLTREGA
CASA TARRADELLAS SA	31/12/2022	1.191.130	2.329	Importador / Exportador	17,00	10,00	08503	GURB
COSTA FOOD MEAT S.L.	31/12/2022	406.065	602	Exportador	n.d.	83,00	08500	VIC
PATEL SA	31/12/2022	384.907	201	Exportador	n.d.	64,00	08511	L'ESQUIROL
GRUP BAUCELLS ALIMENTACIO SL	31/12/2022	201.838	419	Importador / Exportador	1,00	64,00	08500	VIC
MAFRIGES SA	31/12/2023	165.520	325	Importador / Exportador	1	51	08571	SANT VICENÇ DE TORELLO
SEIDOR CONSULTING SL	31/12/2022	156.763	1.310	Importador / Exportador	30	9,00	08500	VIC
BARRY CALLEBAUT MANUFACTURING IBERICA SAU	31/08/2023	145.891	138	Importador / Exportador	58,00	99	08503	GURB
EMBUTIDOS MONELLS SA	31/12/2022	142.229	422	Importador / Exportador	n.d.	9,00	08554	SEVA
ALACER MAS SL.	31/12/2022	139.734	129	Importador / Exportador	n.d.	16,00	08503	GURB
PINSOS SANT ANTONI, SA	31/12/2023	130.754	81	Importador	1,00	n.d.	08500	VIC
FRIGORIFICS FERRER SAU	31/12/2022	129.024	395	Importador / Exportador	30	4	08500	VIC
SEIDOR SA	31/12/2022	120.593	10	Importador / Exportador	5,00	3,00	08500	VIC
INDUSTRIAS CARNICAS MONTRONILL SA	31/12/2022	117.509	79	Exportador	n.d.	73,00	08500	VIC
GIRBAU SA	31/12/2022	115.125	472	Importador / Exportador	100,00	100,00	08500	VIC
COMPRAPORC 2010 SL	31/12/2022	105.492	n.d.	Importador	n.d.	n.d.	08504	SANT JULIA DE VILATORTA
VILARTA SA	31/12/2023	102.213	19	Importador / Exportador	28,00	1,00	08503	GURB
SALA DE DESFER I MAGATZEM FRIGORIFIC J VIÑAS SA	31/12/2022	97.081	113	Importador / Exportador	1,00	34,00	08500	VIC
TECNQUES D'ESTAMPACIO I EMBUTICIO DE METALLS SA	31/12/2023	92.757	336	Importador / Exportador	39	44,00	08570	TORELLO
LIQUATS VEGETALS SA	31/12/2023	91.275	283	Importador / Exportador	11,00	27,00	17406	VILADRAU
GRUP GEPORK SA.	31/12/2022	81.378	184	Importador / Exportador	3,00	3	08510	LES MASIES DE RODA
MANUFACTURADOS FERRICOS, SA	31/12/2023	80.498	208	Importador / Exportador	14	17	08500	VIC
CERTIS OBRES I SERVEIS SA	31/12/2022	79.864	116	No realitza activitat exterior	n.d.	n.d.	08550	BALENYA
ROQUET HYDRAULICS SL	31/12/2023	78.472	95	Importador / Exportador	24	85	08551	TONA
GESDIP SA	28/02/2023	73.902	3	No realitza activitat exterior	n.d.	n.d.	08508	LES MASIES DE VOLTREGA
AGRARIA PLANA DE VIC I SECCIO DE CREDIT S.C.C.L.	31/12/2022	67.890	46	Importador / Exportador	9,00	2,00	08503	GURB
SODECA SLU	31/12/2022	65.826	282	Importador / Exportador	29,00	n.d.	08580	SANT QUIRZE DE BESORA
PROQUIMIA SA	31/12/2022	62.154	270	Exportador	n.d.	25,00	08500	VIC
BENITO URBAN SLU	31/12/2022	60.834	74	Importador / Exportador	15	27,00	08500	VIC
AXILONE METAL SA	31/12/2022	59.568	321	Importador / Exportador	33	57,00	08572	SANT PERE DE TORELLO
UNIVERSAL INNOVATIONS S.L.	31/12/2022	58.795	n.d.	Importador / Exportador	100	99	08500	VIC
PROMIC SA	31/12/2022	55.195	46	Importador / Exportador	11	2	08508	LES MASIES DE VOLTREGA
SPANISH AOSOM SL.	31/12/2022	54.392	36	Exportador	n.d.	15,00	08550	BALENYA
SOME SA	31/12/2022	52.791	220	Importador / Exportador	n.d.	66,00	08580	SANT QUIRZE DE BESORA
ELECTRO-JET SL	31/12/2022	51.633	39	Importador / Exportador	17,00	98	08503	GURB
FEIXAS AULET SA	31/12/2022	48.403	20	No realitza activitat exterior	n.d.	n.d.	08510	RODA DE TER
ONNERA LAUNDRY BARCELONA SA.	31/12/2023	47.805	138	Importador / Exportador	n.d.	66,00	08504	SANT JULIA DE VILATORTA
NUNEST FOOD SL.	31/12/2022	45.857	9	Importador / Exportador	9,00	90,00	08500	VIC
SUMINISTROS DE CARNES Y DESPOJOS DIETER BLUM SA	31/12/2022	45.060	27	Exportador	n.d.	92,00	08504	SANT JULIA DE VILATORTA
SIC OUTSOURCING S.L.	31/12/2023	44.771	1.464	No realitza activitat exterior	n.d.	n.d.	08500	VIC
LE PORC GOURMET SA	31/12/2023	44.694	236	No realitza activitat exterior	n.d.	n.d.	08507	SANTA EUGENIA DE BERGA
KONECRANES AND DEMAG IBERICA SLU	31/12/2022	44.498	296	Importador / Exportador	87,00	10,00	08500	VIC
COSTERTEC SA	31/12/2023	44.195	103	Importador / Exportador	n.d.	51,00	08570	TORELLO
IQAP MASTERBATCH GROUP SL	31/12/2022	43.820	172	Importador / Exportador	47	42	08510	LES MASIES DE RODA
AQUARIUS COSMETIC SL	31/12/2022	40.884	37	Importador / Exportador	80	46,00	08508	LES MASIES DE VOLTREGA
ELAUSA ELECTRONICS S.L.	31/12/2022	40.710	202	Importador / Exportador	24,00	36,00	08500	VIC
PIENSOS COMPUESTOS VICTORIA, SA	31/12/2023	40.100	45	Importador	1	n.d.	08500	VIC
SALTOKI VIC SA	31/12/2023	38.675	43	No realitza activitat exterior	n.d.	n.d.	08500	VIC
ESCORXADOR FRIGORIFIC D'OSONA SA	31/12/2022	37.808	205	No realitza activitat exterior	n.d.	n.d.	08500	VIC

Font: SABI

Nota: El SABI (Sistema d'Anàlisi de Balanços Ibèrics) és una eina web que dona informació sobre els balanços de més de 2,7 milions d'empreses nacionals, a partir de la base de dades d'Informa. No recull informació sobre les entitats financeres ni autònoms.

El Lluçanès* 30 de setembre 24



Font: Elaboració pròpia a partir de dades de l'Idescat i Generalitat de Catalunya

Notes: Empreses: Comptes de cotització - Afiliats: Afiliats a la Seguretat Social segons residència padronal de l'afiliat

Llocs de treball: Afiliacions a la SS segons ubicació de la seu social de l'empresa (RG+RETA)


Aturats: Aturats registrats a les oficines del SOC

* Les dades de l'Idescat de maig i juny 2023 inclouen nou municipis del Lluçanès: Alpens, Lluçà, Olost, Oristà, Perafita, Prats de Lluçanès, Sant Feliu Sasserra, Sant Martí d'Albars i Sobremunt, però a partir del juliol Sant Feliu Sasserra retorna al Bages i el Lluçanès resta format per vuit municipis, afectant així a la comparabilitat de les xifres en relació amb els mesos maig i juny 2023.

Llistat d'empreses amb seu a la comarca segons ingressos d'explotació (informació del darrer any disponible)

Nom	Darrer any disponible	Ingressos d'explotació (milers €)	Nombre de treballadors	Importador / Exportador	Imp (%)	Exp (%)	CP	Localitat
GRANS DEL LLUCANES SL	31/05/2022	47.170	58	Imp. / exp.	1,00	43,00	08515	SANT MARTI D'ALBARS
ROTOR PRINT SL	31/12/2023	31.366	114	Imp. / exp.	n.d.	n.d.	08516	OLOST
CONSTRUCCIONS R J MOLAS SL	31/12/2022	16.336	32	No act. exterior	n.d.	n.d.	08516	OLOST
FORN FRANQUESA SL	31/12/2023	5.368	55	No act. exterior	n.d.	n.d.	08589	PERAFITA
FUSTES SOLA SL	31/12/2022	5.098	16	No act. exterior	n.d.	n.d.	08513	PRATS DE LLUÇANES
GRAVES I EXCAVACIONS CASTELLOT SA	31/12/2022	3.821	30	No act. exterior	n.d.	n.d.	08513	PRATS DE LLUÇANES
INSTALTORT SL	31/12/2022	3.431	11	No act. exterior	n.d.	n.d.	08518	ORISTA
MANIPULACIONS DE FUSTA SL	31/12/2023	3.262	12	Imp. / exp.	36	n.d.	08513	PRATS DE LLUÇANES
MANUEL PUIG CABANES SL	31/12/2023	2.985	6	No act. exterior	n.d.	n.d.	08516	OLOST
OBRADORS SL	31/12/2021	2.755	13	Imp. / exp.	n.d.	29,00	08513	PRATS DE LLUÇANES
CONSERVAS AUSA SA	31/12/2022	2.581	19	No act. exterior	n.d.	n.d.	08513	PRATS DE LLUÇANES
TRANSPORTS ICART BOSOMS SL	31/12/2022	2.525	12	No act. exterior	n.d.	n.d.	08516	OLOST
CUNILL CANAL SL	31/12/2023	2.427	3	Exportador	n.d.	n.d.	08514	LLUÇA
PLANTA COMPOSTATGE FUMANYA SL	31/12/2022	2.111	7	No act. exterior	n.d.	n.d.	08515	SANT MARTI D'ALBARS
JOSEP FONT PUIG SL	31/12/2022	2.041	4	No act. exterior	n.d.	n.d.	08513	PRATS DE LLUÇANES
JONEL SL	31/12/2023	1.882	7	Imp. / exp.	n.d.	n.d.	08516	OLOST
PLANS PUJALS SL	31/12/2022	1.750	9	No act. exterior	n.d.	n.d.	08513	PRATS DE LLUÇANES
BETARA SL	31/12/2022	1.731	8	Exportador	n.d.	10,00	08589	PERAFITA
GRANJA MONTANER SL	31/12/2022	1.686	2	No act. exterior	n.d.	n.d.	08518	ORISTA
EXPLANTACIONS SERRAT SL	31/12/2022	1.620	1	No act. exterior	n.d.	n.d.	08516	OLOST

Font: SABI Nota: El SABI (Sistema d'Anàlisi de Balanços Ibèrics) és una eina web que dona informació sobre els balanços de més de 2,7 milions d'empreses nacionals, a partir de la base de dades d'Informa. No recull informació sobre les entitats financeres ni autònoms.

 Edifici El Sucre
Carrer Historiador Ramon d'Abadal
i de Vinyals, 5
08500 Vic

 osona@cambrabcn.cat

 **934 169 300** ext. 1038

www.cambrabcn.cat

