

# Informe trimestral del teixit empresarial i mercat del treball

3r trimestre 2024

Maresme



**Cambra**  
de Comerç de Barcelona  
del Maresme

## Maresme. Informe trimestral del teixit empresarial i mercat del treball.

### 3r trimestre 2024

El nombre d'**empreses** (comptes de cotització) a la comarca ha disminuït un 0,7% a finals de setembre del 2024 respecte a un any enrere (80 empreses menys), fins a les 12.035 empreses; una evolució lleugerament més negativa a la registrada pel conjunt de Catalunya (-0,2%). Així mateix, respecte al trimestre anterior es registra una disminució del 2,2% a la comarca (275 empreses menys). Per sectors, el teixit empresarial ha minvat a tots respecte a l'any anterior: 50 empreses als serveis, 14 empreses a la indústria, 13 a la construcció i 3 a l'agricultura. Segons la grandària, el nombre d'empreses només ha crescut 6 empreses (2,2%) a les mitjanes (de 50 a 249 treballadors), i a la resta ha minvat: 66 empreses entre les microempreses (fins a 9 treballadors) –que representen el 84,8% del total–, 18 a les petites empreses (de 10 a 49 treballadors), dues a les empreses grans (de 250 i més treballadors).

L'evolució del total de **llocs de treball** (afiliacions a la Seguretat Social segons seu de l'empresa al règim general i al règim especial de treballadors autònoms) a la comarca continua sent positiva el tercer trimestre, però amb menor dinamisme que trimestres anteriors, amb un creixement de l'1,1% a 30 de setembre del 2024 respecte a un any enrere, fins als gairebé 147.000, la xifra més elevada per a un mes de setembre des de 2008 (inici de la sèrie disponible)<sup>1</sup>. Aquest creixement és menys intens al registrat pel conjunt de Catalunya (1,8%). Segons el tipus de règim d'afiliació s'observa un creixement anual de l'1,1% del nombre d'assalariats i del 0,9% dels autònoms, evolució menys notable amb el que ha succeït al conjunt de Catalunya en el primer cas i molt similar en el segon cas (un +2,0% assalariats i un +0,8% autònoms). Per grans sectors econòmics, el nombre d'autònoms només ha augmentat als serveis (+1,4%) i a la indústria (0,2%), i ha minvat un 0,7% a la construcció; així mateix el nombre d'assalariats ha augmentat als serveis i a la indústria (un 1,3% i un 0,9%, respectivament), i ha disminuït a la construcció (-1,3%). Pel que fa a la grandària de l'empresa, el nombre d'assalariats ha crescut als dos trams de major dimensió: un 5,5% a les empreses mitjanes i un 0,2% entre les empreses grans, i ha disminuït als de menor dimensió: un 0,1% a les microempreses, un 0,5% a les petites.

Si s'atén a la residència padronal de l'**afiliat**, en lloc de la seu de l'empresa, els afiliats han augmentat un 1,4% a la comarca respecte a un any enrere, fins a 205.020 persones a finals de setembre del 2024, la xifra més elevada per aquest mes des del 2012 (inici sèrie disponible). Aquest increment és molt similar al registrat al conjunt de Catalunya (1,7%). Per sexe, el creixement ha estat més notable entre les dones (1,8%) que els homes (1,1%). Els afiliats registren un augment a tots els grans grups d'edat, a excepció de les persones d'entre 30 i 44 anys (-1,6%) per efectes demogràfics. Per nacionalitat, cal destacar el creixement relatiu del 6,0% entre els afiliats de nacionalitat estrangera –que representen el 12,9% del total–, enfront del 0,8% dels afiliats de nacionalitat espanyola. Si es comparen les afiliacions per seu social i per residència padronal, el nombre és superior en el segon cas (un 40% més); el motiu de la diferència és que molts treballadors residents al Maresme es traslladen a una comarca diferent per treballar.

Pel que fa a les xifres d'**atur**, el setembre 2024 tanca amb 20.321 persones aturades inscrites a les oficines de Treball de Catalunya a la comarca i esdevé el valor més baix per a un mes de setembre des del 2008. En termes interanuals, l'atur es redueix un 1,3%, descens similar al registrat al conjunt de Catalunya (-1,0%). Per sexe, la disminució anual ha estat d'un 0,6% entre els homes i un 1,8% entre les dones. Per edat, l'atur ha disminuït a tots els trams analitzats, excepte entre els més joves (menors de 30 anys), +0,7%. Per últim, el nombre d'aturats augmenta a quatre dels deu grups analitzats. Destaca, en termes absoluts, la disminució de les persones aturades entre els artesans, treballadors indústries i construcció (-139 persones) i l'augment entre els professionals científics i intel·lectuals (+107 persones).

La **taxa d'atur registral** se situa en el 9,0% al setembre, la xifra més baixa per aquest mes des del 2008 (inici sèrie disponible), però tres dècimes per sobre a la registrada al conjunt de Catalunya (8,7%).

---

<sup>1</sup> Cal tenir present que des de març de 2020 les dades són provisionals i que l'Idescat realitza la publicació i l'explotació estadística dels fitxers d'afiliacions i comptes de cotització de la Seguretat Social que rep de la Tresoreria General de la Seguretat Social. Abans d'aquesta data la publicació de les dades detallades estava a càrrec de l'Observatori de Treball i Model Productiu de la Generalitat de Catalunya. Per aquest motiu la comparativa de la sèrie històrica podria ser no totalment comparable en algunes variables i àmbits geogràfics.

# Índex

pàgina

<b>Idees claus</b>	3
<b>Infografia amb els principals resultats</b>	4
<b>Empreses</b>	5
Resum trimestral i evolució dels comptes de cotització	5
<b>Llocs de treball</b>	6
Resum trimestral de les afiliacions total i règim SS	6
Evolució de les afiliacions dels assalariats i autònoms	7
Resum trimestral de les afiliacions per règim SS i sector econòmic	8
Resum trimestral dels assalariats per grandària de l'empresa	9
<b>Afiliats</b>	10
Resum trimestral i evolució total dels afiliats totals i per sexe	10
Evolució dels afiliats per grups d'edat i nacionalitat	11
<b>Atur registrat</b>	12
Resum mensual i evolució dels aturats	12
<b>Annex:</b> Llistat de les principals empreses segons ingressos	13

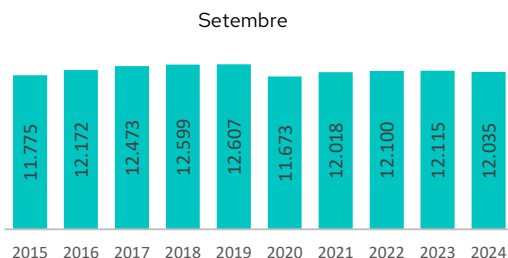
# Maresme - 30 de setembre 24

## Empreses



**Total 12.035**

var. trim. anterior -2,2%  
var. anual -0,7%

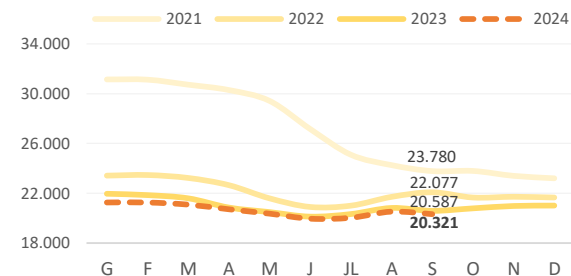


## Aturats



**Total 20.321**

var. mes anterior -1,0%  
var. anual -1,3%

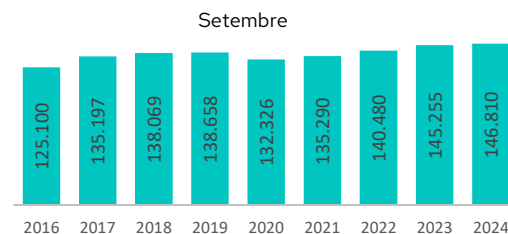


## Llocs de treball



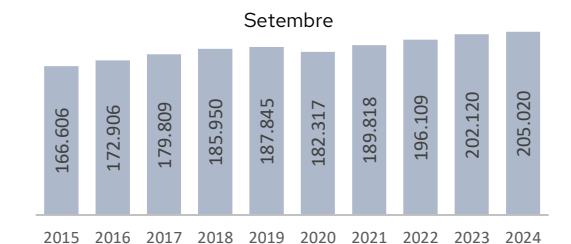
**Total 146.810**

var. trim. anterior -2,0%  
var. anual 1,1%



**Total 205.020**

var. mes anterior -0,2%  
var. anual 1,4%



Règim afiliació	Assalariats		Autònoms	
	Nombre	var. anual	Nombre	var. anual
	112.680	1,1%	34.130	0,9%

Sectors	Agricultura		Indústria		Construcció		Serveis	
	Nombre	var. anual	Nombre	var. anual	Nombre	var. anual	Nombre	var. anual
	800	-3,6%	18.385	0,8%	10.340	-1,1%	117.290	-1,3%

Sexe	Home		Dona	
	Nombre	var. anual	Nombre	var. anual
	106.730	1,1%	98.290	0,8%

Nacionalitat	Espanyola		Estrangera	
	Nombre	var. anual	Nombre	var. anual
	178.660	0,8%	26.360	0,0%

Edat	Menys de 30 anys		De 30 a 44 anys		De 45 a 54 anys		De 55 anys i més	
	Nombre	var. anual	Nombre	var. anual	Nombre	var. anual	Nombre	var. anual
	32.285	4,3%	64.410	-1,6%	62.725	1,1%	45.600	4,4%

Font: Elaboració pròpia a partir de dades de l'Idescat i Generalitat de Catalunya

Notes: Empreses: Comptes de cotització

Afiliats: Afiliats a la Seguretat Social segons residència padronal de l'afiliat

Llocs de treball: Afiliacions a la Seguretat Social segons ubicació de la seu social empresa

Aturats: Aturats registrats a les oficines del SOC

# Empreses

## Comptes de cotització

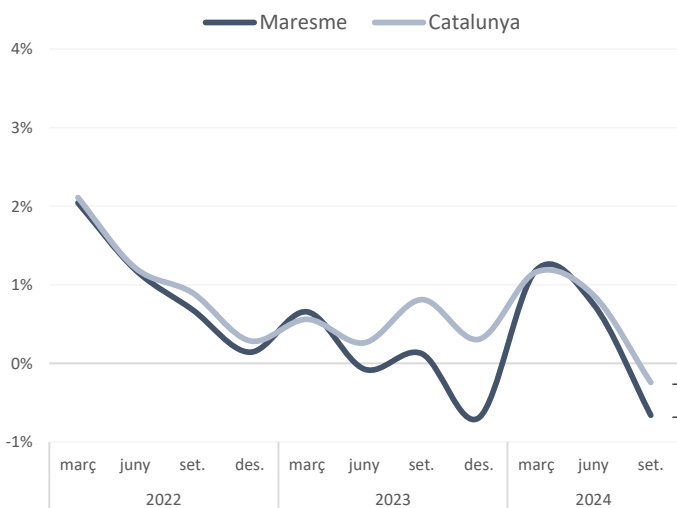
### Maresme - 30 de setembre 24

		% sobre el total	període anterior		mateix període any anterior			
			Variació absoluta	Variació relativa	Variació absoluta	Variació relativa		
<b>Per sector d'activitat</b>								
Agricultura	39	0,3%	1	2,6%	●	-3	-7,1%	●
Indústria	1.239	10,3%	-13	-1,0%	●	-14	-1,1%	●
Construcció	1.284	10,7%	-36	-2,7%	●	-13	-1,0%	●
Serveis	9.473	78,7%	-227	-2,3%	●	-50	-0,5%	●
<b>Per grandària del compte de cotització</b>								
Fins a 9 treballadors	10.207	84,8%	-204	-2,0%	●	-66	-0,6%	●
De 10 a 49 treballadors	1.523	12,7%	-58	-3,7%	●	-18	-1,2%	●
De 50 a 249 treballadors	274	2,3%	-13	-4,5%	●	6	2,2%	●
250 i més treballadors	31	0,3%	0	0,0%	●	-2	-6,1%	●
<b>Total</b>	<b>12.035</b>	<b>100,0%</b>	<b>-275</b>	<b>-2,2%</b>	●	<b>-80</b>	<b>-0,7%</b>	●

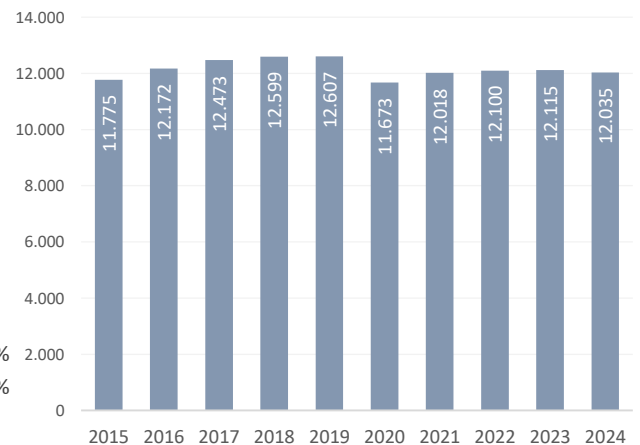
Font: Elaboració pròpia a partir de dades d'Idescat.

● taxa de variació positiva >0,5% ● taxa de variació entre -0,5% i +0,5% ● taxa de variació negativa <-0,5%

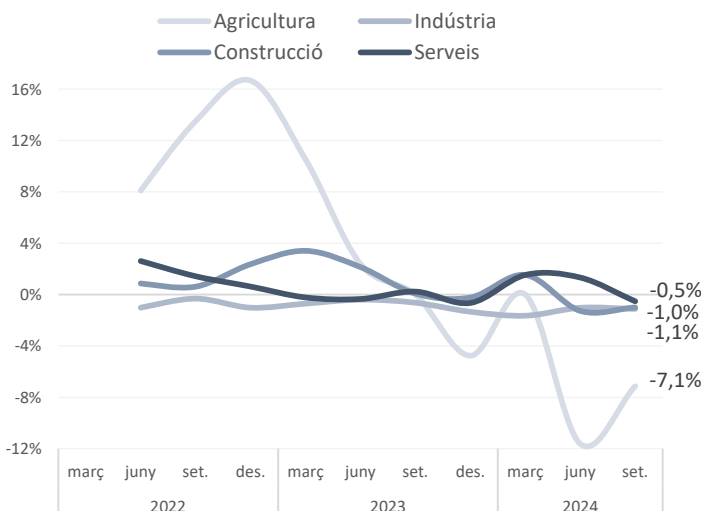
#### Total. Variació anual (%)



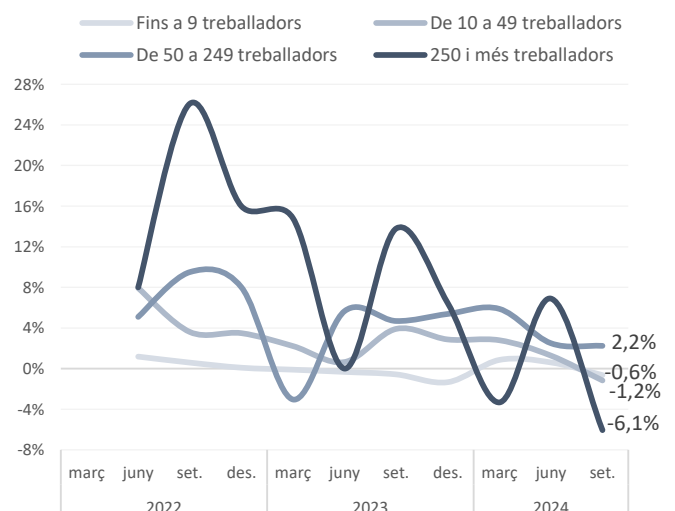
#### Total. Nombre 30 de setembre. Maresme



#### Per sector d'activitat. Variació anual (%) Maresme



#### Per grandària d'empresa. Variació anual (%) Maresme



**Notes:** • Cal tenir present que des de desembre de 2020 l'Idescat realitza la publicació i l'explotació estadística dels fitxers d'afiliacions i comptes de cotització de la Seguretat Social que rep de la Tresoreria General de la Seguretat Social. Abans d'aquesta data la publicació de les dades detallades estava a càrrec de l'Observatori de Treball i Model Productiu de la Generalitat de Catalunya. Per aquest motiu la comparativa de la sèrie històrica podria ser no totalment comparable en algunes variables i àmbits geogràfics. • Les dades per sector d'activitat i grandària del compte de cotització només estan disponibles a l'Idescat a partir del IVT20. • Dades

Font: Elaboració pròpia a partir de les dades de l'Idescat

## Llocs de treball

### Afiliacions a la Seguretat Social segons ubicació de la seu de l'empresa

#### Maresme - 30 de setembre 24

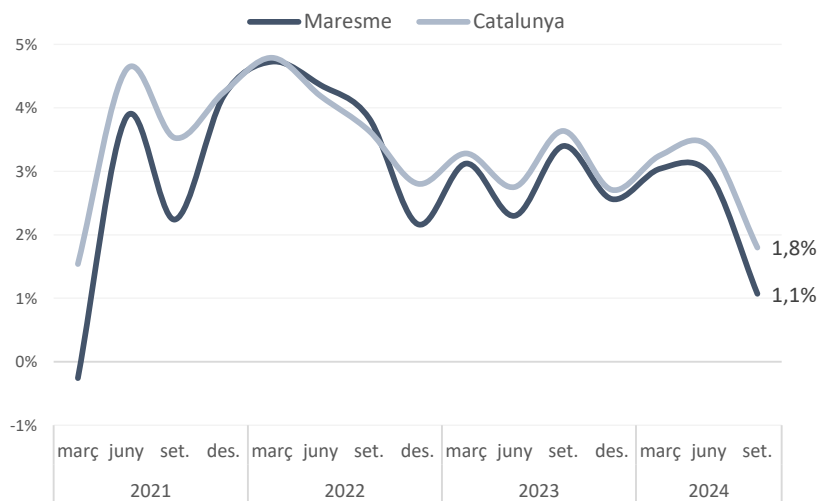
	Afiliacions	% sobre el total	període anterior		mateix període any anterior	
			Variació absoluta	Variació relativa	Variació absoluta	Variació relativa
Assalariats	112.680	76,8%	-2.790	-2,4%	1.245	1,1%
Autònoms	34.130	23,2%	-185	-0,5%	310	0,9%
<b>Total</b>	<b>146.810</b>	<b>100,0%</b>	<b>-2.975</b>	<b>-2,0%</b>	<b>1.555</b>	<b>1,1%</b>

Font: Elaboració pròpia a partir de les dades de l'Idescat.

Nota: Assalariats: afiliacions al règim general i al règim especial de la mineria del carbó i Autònoms: afiliacions al règim especial de treballadors autònoms

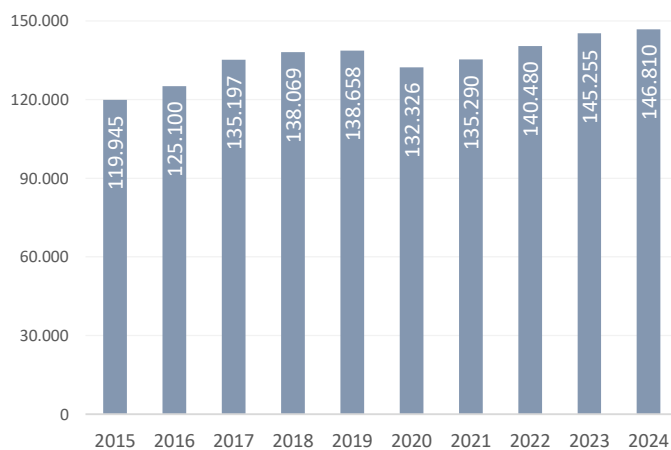
● taxa de variació positiva >0,5% ● taxa de variació entre -0,5% i +0,5% ● taxa de variació negativa < -0,5%

#### Total. Variació anual (%)



Font: Elaboració pròpia a partir de les dades de l'Idescat.

#### Total. Nombre 30 de setembre. Maresme

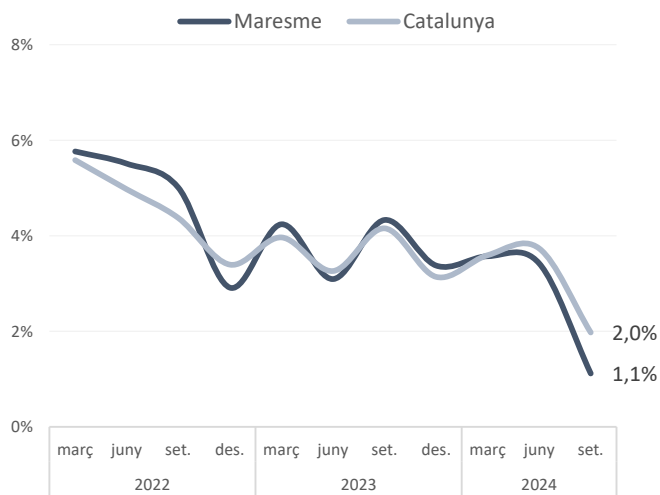


Font: Elaboració pròpia a partir de les dades de l'Idescat.

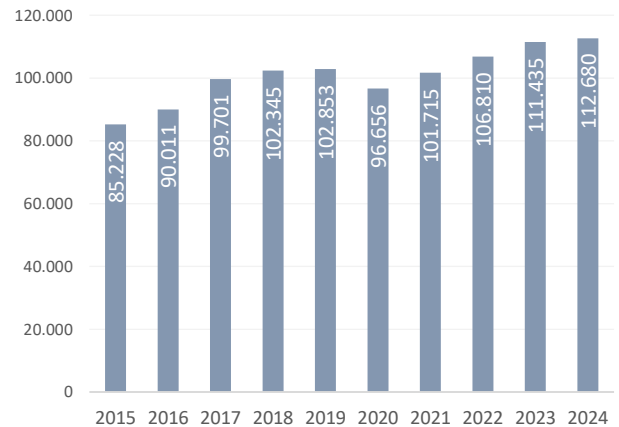
# Llocs de treball

## Afiliacions a la Seguretat Social segons ubicació de la seu de l'empresa

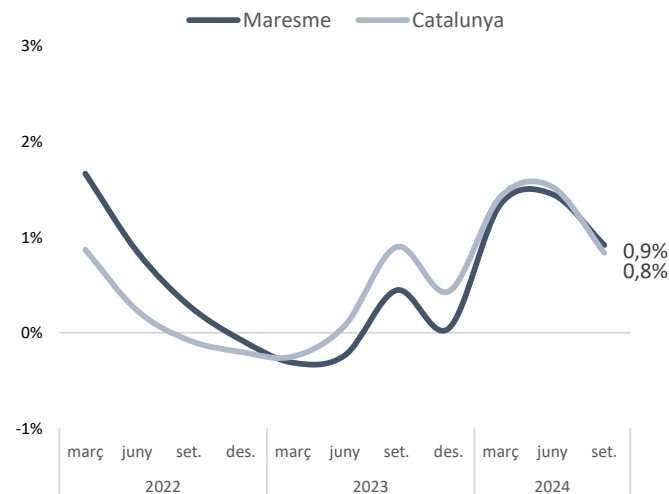
**Assalariats. Variació anual (%)**



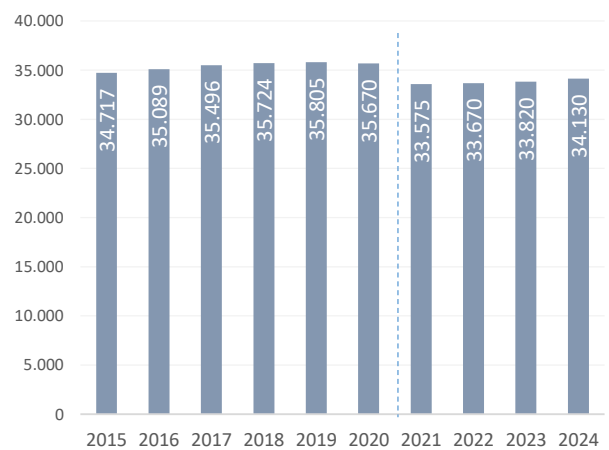
**Assalariats. Nombre 30 de setembre. Maresme**



**Autònoms. Variació anual (%)**



**Autònoms. Nombre 30 de setembre. Maresme**



**Notes:** • Cal tenir present que des del desembre 2020 l'Idescat realitza la publicació i l'explotació estadística dels fitxers d'afiliacions i comptes de cotització de la Seguretat Social que rep de la Tresoreria General de la Seguretat Social. Abans d'aquesta data la publicació de les dades detallades estava a càrrec de l'Observatori de Treball i Model Productiu de la Generalitat de Catalunya. **Per aquest motiu la comparativa de la sèrie històrica podria ser no totalment comparable en algunes variables i àmbits geogràfics. Com és el cas dels autònoms en aquesta comarca.**

• Assalariats: afiliacions al règim general i al règim especial de la mineria del carbó i Autònoms: afiliacions al règim especial de treballadors autònoms

• Dades provisionals des del IVT.20

**Font:** Elaboració pròpia a partir de les dades d'Idescat.

## Llocs de treball

### Afiliacions a la Seguretat Social segons règim i sector econòmic

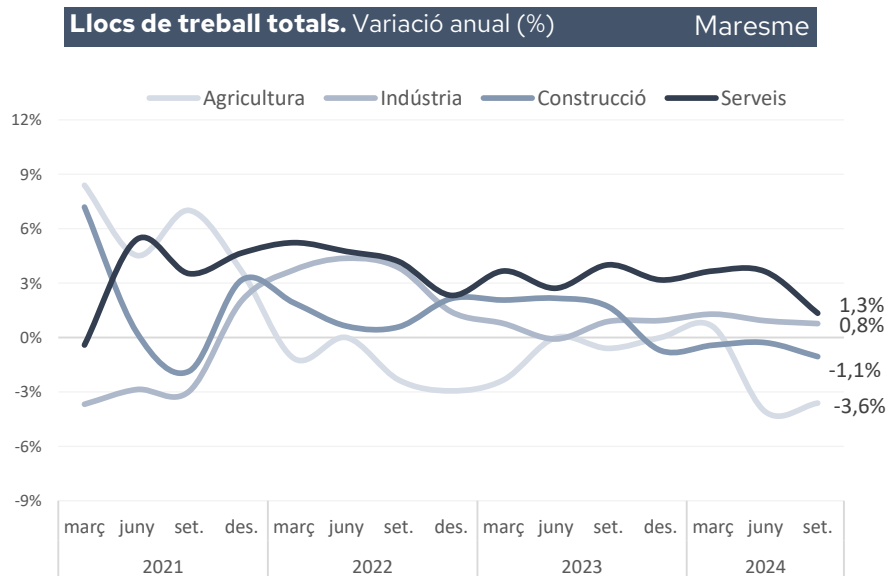
Maresme - 30 de setembre 24

					període anterior		mateix període any anterior	
Afiliacions			% sobre el total regim comarca sector		Variació absoluta	Variació relativa	Variació absoluta	Variació relativa
<b>Agricultura</b>	Assalariats	200	0,2%	25,0%	-10	-4,8%	5	2,6%
	Autònoms	600	1,8%	75,0%	-10	-1,6%	-35	-5,5%
	<b>Total</b>	<b>800</b>	<b>0,5%</b>	<b>100,0%</b>	<b>-20</b>	<b>-2,4%</b>	<b>-30</b>	<b>-3,6%</b>
<b>Indústria</b>	Assalariats	15.755	14,0%	85,7%	-155	-1,0%	135	0,9%
	Autònoms	2.630	7,7%	14,3%	-5	-0,2%	5	0,2%
	<b>Total</b>	<b>18.385</b>	<b>12,5%</b>	<b>100,0%</b>	<b>-160</b>	<b>-0,9%</b>	<b>140</b>	<b>0,8%</b>
<b>Construcció</b>	Assalariats	5.855	5,2%	56,6%	-215	-3,5%	-80	-1,3%
	Autònoms	4.485	13,1%	43,4%	-30	-0,7%	-30	-0,7%
	<b>Total</b>	<b>10.340</b>	<b>7,0%</b>	<b>100,0%</b>	<b>-245</b>	<b>-2,3%</b>	<b>-110</b>	<b>-1,1%</b>
<b>Serveis</b>	Assalariats	90.870	80,6%	77,5%	-2.405	-2,6%	1.180	1,3%
	Autònoms	26.420	77,4%	22,5%	-135	-0,5%	370	1,4%
	<b>Total</b>	<b>117.290</b>	<b>79,9%</b>	<b>100,0%</b>	<b>-2.540</b>	<b>-2,1%</b>	<b>1.550</b>	<b>1,3%</b>
<b>TOTAL</b>	Assalariats	112.680	100,0%	76,8%	-2.790	-2,4%	1.245	1,1%
	Autònoms	34.130	100,0%	23,2%	-185	-0,5%	310	0,9%
	<b>Total</b>	<b>146.810</b>	<b>100,0%</b>	<b>100,0%</b>	<b>-2.975</b>	<b>-2,0%</b>	<b>1.555</b>	<b>1,1%</b>

Font: Elaboració pròpia a partir de les dades d'Idescat.

Assalariats: afiliacions al règim general i al règim especial de la mineria del carbó i Autònoms: afiliacions al règim especial de treballadors autònoms

● taxa de variació positiva >0,5% ● taxa de variació entre -0,5% i +0,5% ● taxa de variació negativa < -0,5%



**Notes:** • Cal tenir present que des del desembre de 2020 l'Idescat realitza la publicació i l'exploració estadística dels fitxers d'afiliacions i comptes de cotització de la Seguretat Social que rep de la Tresoreria General de la Seguretat Social. Abans d'aquesta data la publicació de les dades detallades estava a càrrec de l'Observatori de Treball i Model Productiu de la Generalitat de Catalunya. **Per aquest motiu la comparativa de la sèrie històrica podria ser no totalment comparable en algunes variables i àmbits geogràfics. Com és el cas dels autònoms en aquesta comarca.**

• Dades provisionals des del IVT.20

Font: Elaboració pròpia a partir de les dades de l'Idescat



# Assalariats

Afiliacions a la Seguretat Social règim general segons grandària de l'empresa

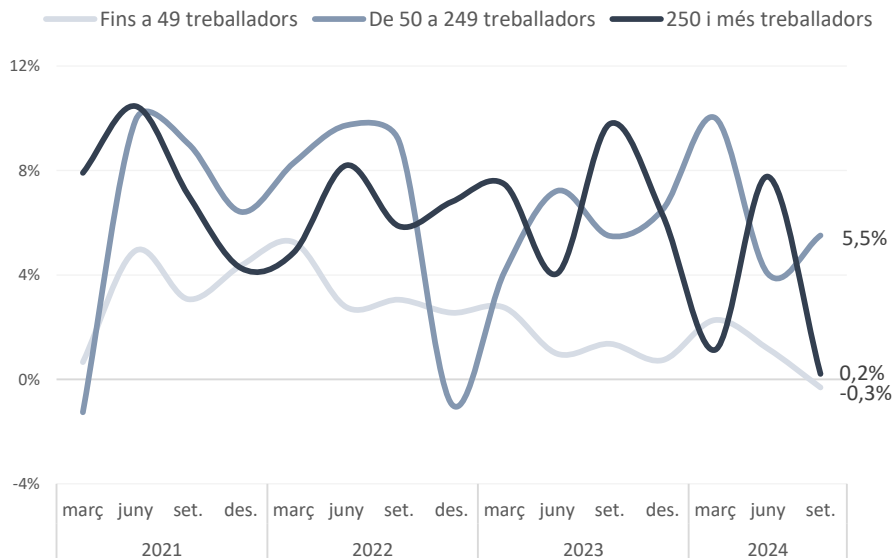
**Maresme - 30 de setembre 24**

Assalariats	% sobre el total	període anterior		mateix període any anterior		
		Variació absoluta	Variació relativa	Variació absoluta	Variació relativa	
Fins a 9 treballadors	28.050	97,4%	-840	-2,9%	-25	-0,1%
De 10 a 49 treballadors	29.805	103,5%	-1.100	-3,6%	-155	-0,5%
De 50 a 249 treballadors	26.035	90,4%	-705	-2,6%	1.360	5,5%
250 i més treballadors	28.790	100,0%	-145	-0,5%	60	0,2%
<b>Total</b>	<b>112.680</b>	<b>100,0%</b>	<b>-2.790</b>	<b>-2,4%</b>	<b>1.245</b>	<b>1,1%</b>

Font: Elaboració pròpia a partir de les dades d'Idescat.

● taxa de variació positiva >0,5% ● taxa de variació entre -0,5% i +0,5% ● taxa de variació negativa < -0,5%

**Assalariats. Variació anual (%)** Maresme



Font: Elaboració pròpia a partir de les dades d'Idescat.

Notes: • Assalariats: afiliacions al règim general i al règim especial de la mineria del carbó  
• Dades provisionals des del IVT.20

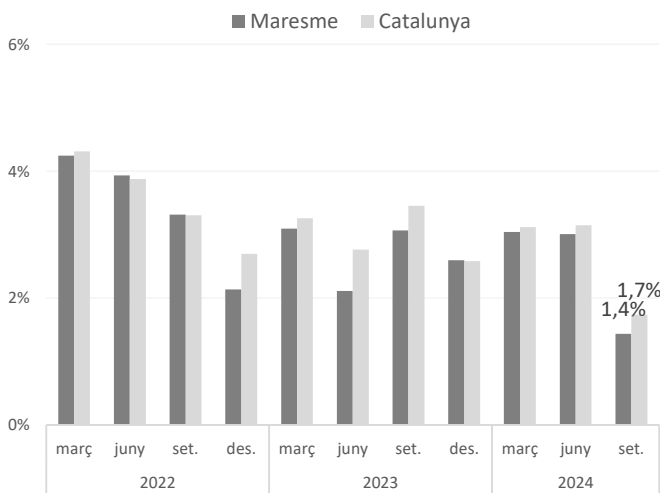
# Afiliats a la Seguretat Social segons residència padronal de l'afiliat

## Maresme - 30 de setembre 24

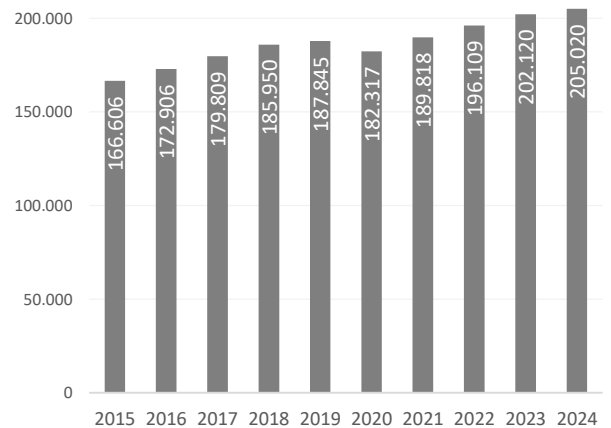
	Afiliats	% sobre el total	mes anterior		mateix mes any anterior	
			Variació absoluta	Variació relativa	Variació absoluta	Variació relativa
<b>Per sexe:</b>						
Home	106.730	52,1%	-1.275	-1,2%	1.140	1,1%
Dona	98.290	47,9%	955	1,0%	1.755	1,8%
<b>Per edats:</b>						
Menys de 30 anys	32.285	15,7%	-1.560	-4,6%	1.340	4,3%
De 30 a 44 anys	64.410	31,4%	525	0,8%	-1.040	-1,6%
De 45 a 54 anys	62.725	30,6%	390	0,6%	660	1,1%
De 55 anys i més	45.600	22,2%	320	0,7%	1.940	4,4%
<b>Per nacionalitat</b>						
Espanyola	178.660	87,1%	-75	0,0%	1.410	0,8%
Estrangera	26.360	12,9%	-245	-0,9%	1.485	6,0%
<b>Afiliats totals</b>	<b>205.020</b>	<b>100,0%</b>	<b>-320</b>	<b>-0,2%</b>	<b>2.900</b>	<b>1,4%</b>

Font: Elaboració pròpia a partir de les dades d'Idescat ● taxa de variació positiva >0,5% ● taxa de variació entre -0,5% i +0,5% ● taxa de variació negativa < -0,5%

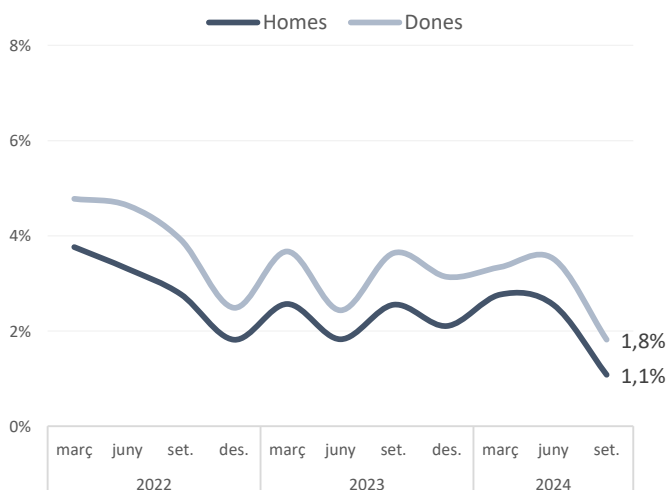
### Total. Variació anual (%)



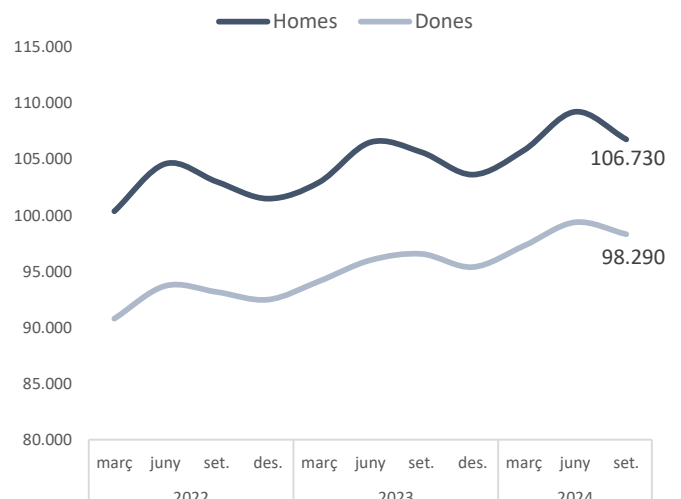
### Total. Nombre 30 de setembre. Maresme



### Sexe. Variació anual (%) Maresme



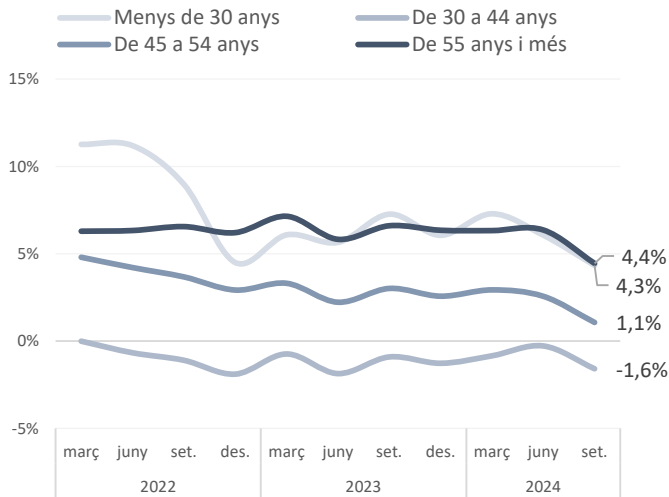
### Sexe. Nombre Maresme



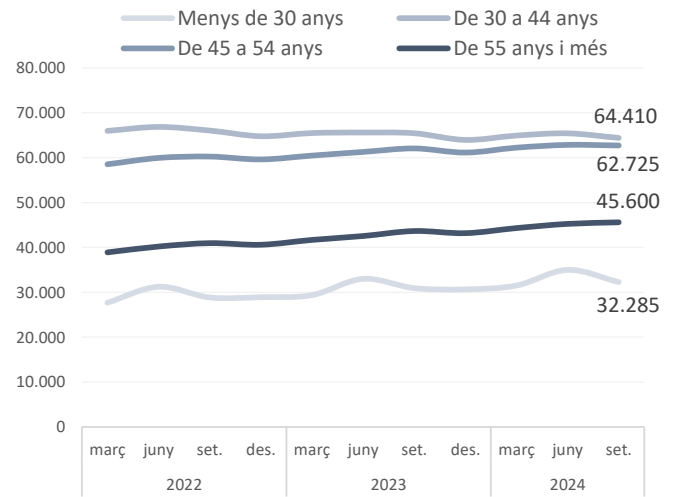
Font: Idescat

# Afiliats a la Seguretat Social segons residència padronal de l'afiliat

**Edat. Variació anual (%)** Maresme

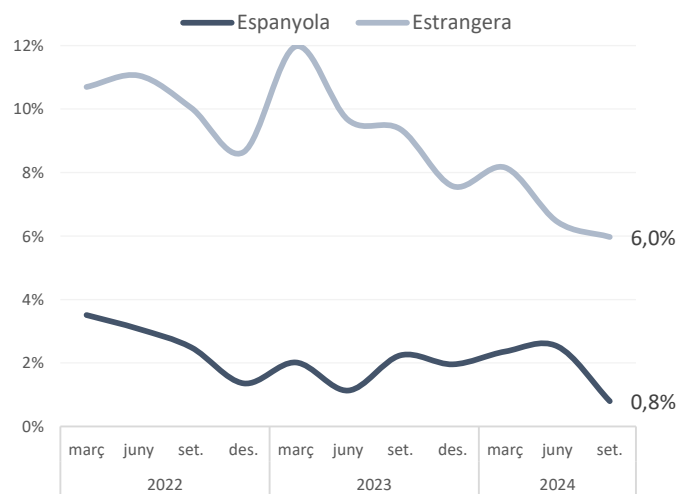


**Edat. Nombre** Maresme

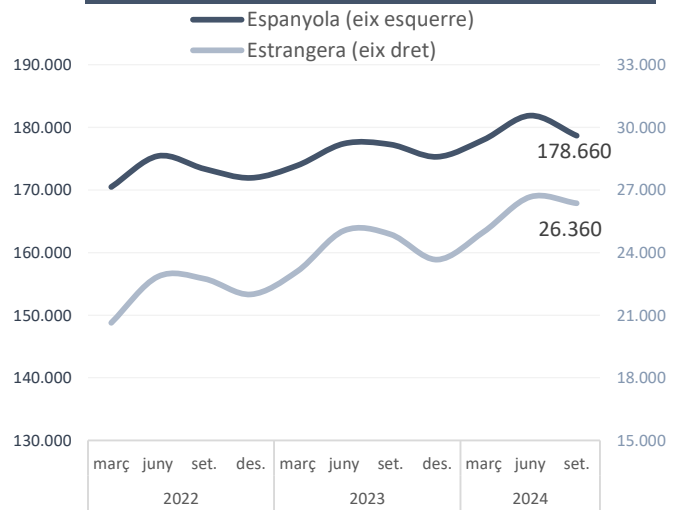


Font: Idescat

**Nacionalitat. Variació anual (%)** Maresme



**Nacionalitat. Nombre** Maresme



Font: Idescat

# Atur registrat

Maresme - 30 de setembre 24

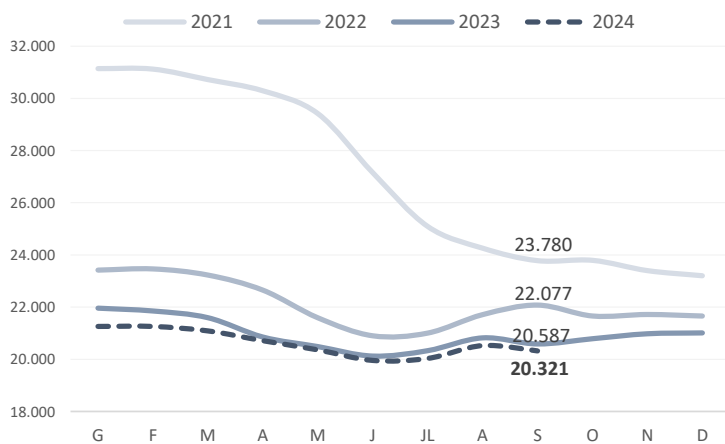
	Atur registrat	% s/ el total	mes anterior		mateix mes any anterior	
			Variació absoluta	Variació relativa	Variació absoluta	Variació relativa
<b>Sexe</b>	Home	8.583	24	0,3%	-51	-0,6%
	Dona	11.738	-228	-1,9%	-215	-1,8%
<b>Edats</b>	Menys de 30 anys	2.230	67	3,1%	15	0,7%
	De 30 a 44 anys	5.140	-305	-5,6%	-171	-3,2%
	De 45 a 54 anys	5.158	-11	-0,2%	-14	-0,3%
	De 55 anys i més	7.793	45	0,6%	-96	-1,2%
<b>Sectors</b>	Agricultura	267	21	8,5%	-8	-2,9%
	Indústria	2.534	-16	-0,6%	-82	-3,1%
	Construcció	1.675	-50	-2,9%	28	1,7%
	Serveis	14.442	-171	-1,2%	-191	-1,3%
	Sense ocupació anterior	1.403	12	0,9%	-13	-0,9%
<b>Ocupació</b>	Ocupacions militars	2	0	0,0%	1	100,0%
	Directors i gerents	498	-11	-2,2%	17	3,5%
	Professionals científics i intel·lectuals	1.868	-286	-13,3%	107	6,1%
	Tècnics i professionals de suport	2.207	-55	-2,4%	-8	-0,4%
	Empleats oficina comptables i administratius	2.523	-17	-0,7%	-102	-3,9%
	Treballadors restauració, personals i venedors	4.774	57	1,2%	-28	-0,6%
	Treb. act. agrícoles, ramaderes i pesqueres	274	19	7,5%	10	3,8%
	Artesans, treballadors indústries i construcció	1.883	-43	-2,2%	-139	-6,9%
	Operadors instal·lacions i màquines, i muntadors	1.374	-6	-0,4%	-60	-4,2%
	Ocupacions elementals	4.918	24,2%	138	2,9%	-64
<b>Total</b>	<b>20.321</b>	<b>100%</b>	<b>-204</b>	<b>-1,0%</b>	<b>-266</b>	<b>-1,3%</b>

Font: Elaboració pròpia a partir de les dades de l'Observatori del Treball i Model Productiu de la Generalitat de Catalunya.

● taxa de variació negativa < -0,5% ● taxa de variació entre -0,5% i +0,5% ● taxa de variació positiva > 0,5%

## Evolució mensual aturats registrats

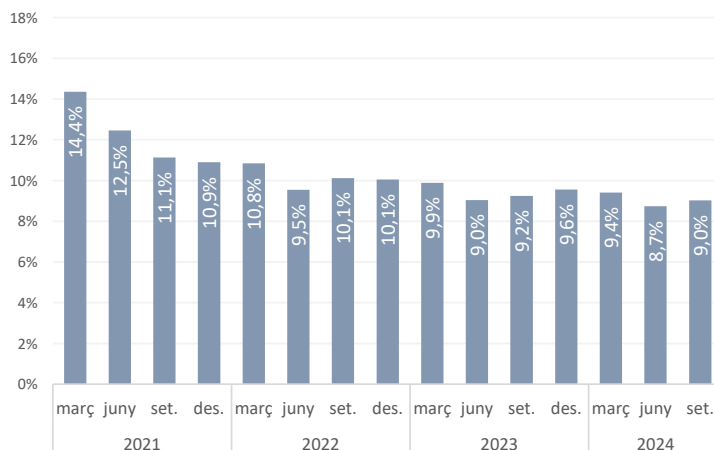
Maresme



Font: Observatori de Treball i Model Productiu de la Generalitat de Catalunya.

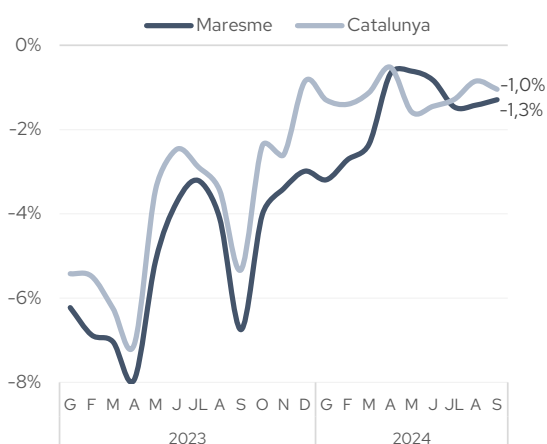
## Evolució trimestral taxa d'atur registrat

Maresme

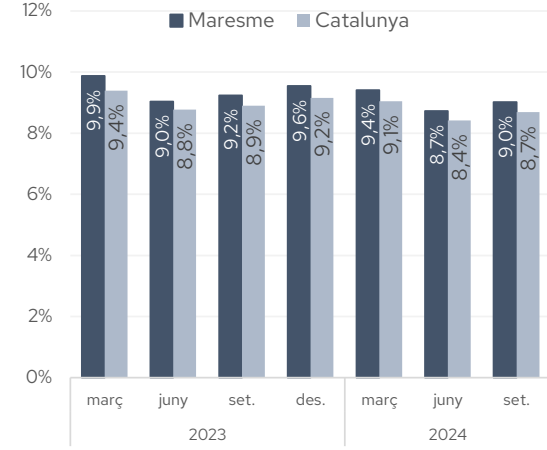


Font: Observatori de Treball i Model Productiu de la Generalitat de Catalunya.

## Total. Variació anual (%)



## Total. Percentatge



# Llistat d'empreses amb seu a la comarca segons ingressos d'explotació (informació del darrer any disponible)

## Maresme

Nom	Darrer any disponible	Ingressos d'explotació (milers €)	Nombre de treballadors	Importador / Exportador	Imp (%)	Exp (%)	CP	Localitat
BIOIBERICA SAU	31/12/2022	515.721	328	Importador / Exportador	81,00	90,00	08389	PALAFOLLS
SANDOZ INDUSTRIAL PRODUCTS SA	31/12/2022	200.024	357	Importador / Exportador	68	100,00	08389	PALAFOLLS
LABORATORIOS HARTMANN SA	31/12/2022	159.168	184	Importador	39,00	n.d.	08302	MATARO
BLUESUN CONSUMER BRANDS SL	31/12/2022	148.520	391	Importador / Exportador	37	81,00	08302	MATARO
ESCORXADOR D'AUS TORRENT I FILLS SL	31/12/2022	125.546	344	Importador / Exportador	1,00	8,00	08302	MATARO
SERHS DISTRIBUCIO I LOGISTICA SL.	31/12/2023	98.064	527	No realiza actividad exterior	n.d.	n.d.	08397	PINEDA DE MAR
AGC PHARMA CHEMICALS EUROPE S.L.	31/12/2022	90.214	328	Importador / Exportador	59	99	08380	MALGRAT DE MAR
CONSERVAS DANI SAU	31/05/2023	87.265	165	Importador / Exportador	58	9,00	08340	VILASSAR DE MAR
PAUL HARTMANN IBERIA SA	31/12/2022	77.805	140	Importador / Exportador	77,00	15	08302	MATARO
TALLERES DAUMAR SL	31/12/2023	77.705	248	Importador / Exportador	14	n.d.	08339	VILASSAR DE DALT
SIEGFRIED EL MASNOU S.A.	31/12/2022	71.014	379	Importador / Exportador	71,00	n.d.	08320	EL MASNOU
VIÑALS SOLER SL	31/12/2022	70.847	150	Importador / Exportador	n.d.	n.d.	08310	ARGENTONA
VELCRO EUROPE SA	31/12/2022	67.995	367	Importador / Exportador	n.d.	74	08310	ARGENTONA
ALETEX 2008 SL	31/12/2022	63.057	87	Importador / Exportador	72,00	1,00	08360	CANET DE MAR
SOCIEDAD MERIDIONAL EJERCICIO DE TRANSPORTE SMET SA	31/12/2022	61.231	106	Importador / Exportador	n.d.	72,00	08302	MATARO
B&M FOODS S.L.	31/12/2022	60.058	11	Importador / Exportador	45,00	98,00	08340	VILASSAR DE MAR
MENADIONA SL	31/12/2022	59.162	149	Importador / Exportador	54,00	76,00	08389	PALAFOLLS
AUTONET BALEARES SL.	31/12/2022	58.727	26	No realiza actividad exterior	n.d.	n.d.	08328	ALELLA
AUTO9TY-FIVE S.A.	31/12/2023	57.990	63	Importador / Exportador	1,00	4,00	08302	MATARO
BEIERSDORF MANUFACTURING ARGENTONA SL	31/12/2022	55.800	178	Importador / Exportador	63,00	76,00	08310	ARGENTONA
HAPPY PUNT SL	31/12/2023	54.154	41	Importador / Exportador	99	n.d.	08302	MATARO
FUTURE COSMETICS SA	31/12/2022	54.128	46	Importador / Exportador	94,00	n.d.	08329	TEIA
LAND MOTORS SA	31/12/2023	51.713	126	Importador / Exportador	1,00	3	08349	CABRERA DE MAR
ABOCA ESPAÑA SAU	31/12/2023	50.555	93	Importador / Exportador	100	1	08304	MATARO
HI'TEX 2008 SL	31/12/2022	48.095	69	Importador / Exportador	n.d.	2,00	08360	CANET DE MAR
HALLOTEX SL	31/12/2022	47.122	94	Importador / Exportador	41	25	08304	MATARO
SERHS FOOD AREA SL	31/12/2023	46.342	756	No realiza actividad exterior	n.d.	n.d.	08397	PINEDA DE MAR
TRANSFORMACIONES METALURGICAS SA	31/12/2023	46.293	105	Importador / Exportador	100,00	68,00	08350	ARENYS DE MAR
PAUL HARTMANN SA	31/12/2022	42.409	149	Importador / Exportador	58,00	87,00	08302	MATARO
ACEITES MILLAS SA	31/12/2023	42.349	96	Importador / Exportador	27,00	6,00	08395	SANT POL DE MAR
ERKHO-SIDER SL.	31/12/2022	42.086	12	Importador / Exportador	n.d.	n.d.	08320	EL MASNOU
FEDERAL SIGNAL VAMA SAU	31/12/2022	41.585	252	Importador / Exportador	n.d.	74,00	08339	VILASSAR DE DALT
GLOBAL BERRY SL.	31/12/2023	40.825	12	Importador / Exportador	n.d.	n.d.	08302	MATARO
ACTIVE MEDICAL DISPOSABLE SA	31/12/2023	37.548	15	Importador	21	n.d.	08302	MATARO
WECOLORS SL.	31/12/2022	37.431	48	Importador / Exportador	91,00	3,00	08339	VILASSAR DE DALT
BIJOU BRIGITTE MODISCHE ACCESSOIRES SL	31/12/2023	36.721	371	Importador	100	n.d.	08328	ALELLA
CORMA S.C.C.L.	31/12/2022	35.900	91	Importador / Exportador	13,00	29	08338	PREMIA DE DALT
IBERCEREL 2010 SL	31/12/2022	35.059	6	Importador / Exportador	67	4	08394	SANT VICENÇ DE MONTALT
ALEMANA DE METALES S.L.	31/12/2022	33.820	7	No realiza actividad exterior	n.d.	n.d.	08304	MATARO
IP DECOR SPAIN SAU	31/12/2023	33.348	113	Importador / Exportador	52,00	35,00	08490	TORDERA
MOTORPRIM SL	30/11/2023	33.333	37	No realiza actividad exterior	n.d.	n.d.	08302	MATARO
DESTIL. LERIES MÀRESME BRANDS SL.	31/12/2023	32.973	9	Importador / Exportador	1,00	n.d.	08358	ARENYS DE MUNT
PETRONET ESPAÑA SA.	31/12/2022	31.307	44	Importador / Exportador	2,00	1,00	08328	ALELLA
HOMS RENTALS S.L.	31/12/2023	30.401	240	Importador / Exportador	5,00	1,00	08302	MATARO
ANNAPAU 2001 SL	31/12/2023	30.368	31	Importador / Exportador	n.d.	11,00	08328	ALELLA
VIALSER EDIFICACION Y OBRA CIVIL S.L.U.	31/12/2023	28.643	42	No realiza actividad exterior	n.d.	n.d.	08302	MATARO
SWEET TEXTIL S.L.	31/12/2022	27.551	27	Importador / Exportador	n.d.	n.d.	08339	VILASSAR DE DALT
JOSPER SAU	31/12/2022	25.956	55	Importador / Exportador	11,00	64,00	08397	PINEDA DE MAR
IMPLANT PROTESIS DENTAL 2004 SL	31/12/2023	25.494	99	Exportador	n.d.	22,00	08338	PREMIA DE DALT
ESPINALER 1896 S.L.	31/12/2022	25.169	85	Importador / Exportador	1	4,00	08340	VILASSAR DE MAR

Font: SABI

Nota: El SABI (Sistema d'Anàlisi de Balanços Ibèrics) és una eina web que dona informació sobre els balanços de més de 2,7 milions d'empreses nacionals, a partir de la base de dades d'Informa. No recull informació sobre les entitats financeres ni autònoms.

 TecnoCampus Mataró-Maresme  
Av. Ernest Lluch, 32  
Edifici TCM2, baixos  
08302 Mataró

 [maresme@cambrabcn.cat](mailto:maresme@cambrabcn.cat)

 **934 169 300** ext. 1036

[www.cambrabcn.cat](http://www.cambrabcn.cat)