

Informe trimestral del teixit empresarial i mercat del treball

3r trimestre 2024

L'Hospitalet
de Llobregat



Cambra
de Comerç de Barcelona
de l'Hospitalet
de Llobregat

Índex

pàgina

| | |
|--|----|
| Idees claus | 3 |
| Infografia amb els principals resultats | 4 |
| Empreses | 5 |
| Resum trimestral i evolució dels comptes de cotització | 5 |
| Llocs de treball | 6 |
| Resum trimestral de les afiliacions total i règim SS | 6 |
| Evolució de les afiliacions dels assalariats i autònoms | 7 |
| Resum trimestral de les afiliacions per règim SS i sector econòmic | 8 |
| Resum trimestral dels assalariats per grandària de l'empresa | 9 |
| Afiliats | 10 |
| Resum trimestral i evolució total dels afiliats totals i per sexe | 10 |
| Evolució dels afiliats per grups d'edat i nacionalitat | 11 |
| Atur registrat | 12 |
| Resum mensual i evolució dels aturats | 12 |
| Annex: Llistat de les principals empreses segons ingressos | 13 |

L'Hospitalet de Llobregat. Informe trimestral del teixit empresarial i mercat del treball.

3r trimestre 2024

El nombre d'**empreses** (comptes de cotització) al municipi ha augmentat un 2,0% a finals de setembre del 2024 respecte a un any enrere, fins a les 5.590 empreses; aquesta evolució és oposada al registrat pel conjunt de Catalunya (-0,2%). Tanmateix, respecte al trimestre anterior es registra una disminució de l'1,2% (70 empreses menys). Per sectors, el teixit empresarial només ha minvat respecte a l'any anterior a la indústria (12 empreses menys), s'ha mantingut al sector primari i ha augmentat un 1,6% a la construcció i un 2,6% als serveis. Segons la grandària, el nombre d'empreses ha crescut un 2,3% entre les empreses fins a 9 treballadors (microempreses) -que representen el 82,3% del total-, i un 8,4% a les de 50 a 249 treballadors (empreses mitjanes); en canvi, ha disminuït dues empreses a les de 10 a 49 treballadors (petites empreses) i quatre a les de 250 i més treballadors (grans empreses).

El nombre total de **llocs de treball** (afiliacions a la Seguretat Social segons seu de l'empresa al règim general i al règim especial de treballadors autònoms) al municipi mostra una evolució negativa, fet que es dona per primera vegada des del març 2021, amb una disminució del 0,9% el 30 de setembre del 2024 respecte a un any enrere, fins a les 106.330. Tot i això, aquesta és la segona la xifra més elevada per a un mes de setembre des de 2008 (inici de la sèrie disponible¹), només per darrere de la de l'any anterior. Aquesta evolució és contrària a la registrada pel conjunt de Catalunya (+1,8%). Segons el tipus de règim d'afiliació, el nombre d'assalariats respecte a l'any anterior disminueix un 1,2%, mentre que el d'autònoms augmenta un 1,5%, evolució oposada al que ha succeït al conjunt de Catalunya en el primer cas i de major intensitat en el segon cas (1,5% i 0,8%, respectivament). Per grans sectors econòmics, el nombre d'autònoms ha crescut un 1,5% als serveis i un 3,1% a la construcció, i ha disminuït a la indústria (-3,9%). El nombre d'assalariats ha augmentat un 13,5% a la construcció i un 2,7% a la indústria, i ha disminuït un 2,4% als serveis. Pel que fa a la grandària de l'empresa, i en la mateixa línia que l'evolució del teixit empresarial, el nombre d'assalariats minva entre les petites i grans empreses, i augmenta entre les microempreses i les mitjanes.

Si s'atén a la residència padronal de l'**afiliat**, en lloc de la seu de l'empresa, els afiliats han augmentat un 2,8% al municipi respecte a un any enrere, fins a les 120.265 persones a finals de setembre del 2024, la xifra més elevada per aquest mes des del 2012 (inici de la sèrie disponible). Aquesta evolució és més intensa a la registrada pel conjunt de Catalunya (1,7%). Per sexe, el creixement ha estat molt similar entre els homes i les dones (3,0% i 2,7%, respectivament). Els afiliats registren un augment a tots els grans grups d'edat, entre el 0,9% de les persones compreses entre els 30 i 44 anys i el 6,0% de les persones de 55 anys o més. Per nacionalitat, cal destacar el creixement relatiu del 7,2% entre els afiliats de nacionalitat estrangera -que representen el 26,0% del total- enfront de l'1,3% dels afiliats de nacionalitat espanyola. Si es comparen les afiliacions per seu social i per residència padronal, el nombre és superior en el segon cas (un 13% més); el motiu de la diferència és que alguns treballadors residents a l'Hospitalet es traslladen a un municipi diferent per treballar.

Pel que fa a les xifres d'**atur**, el setembre 2024 tanca amb 11.754 persones aturades inscrites a les oficines de Treball de Catalunya al municipi i esdevé el segon valor més baix des de l'agost 2008 (només per darrere de la dada de juliol 2024, amb 11.656 aturats). En termes interanuals, el nombre d'aturats es redueix un 0,8% al setembre, descens molt similar al registrat al conjunt de Catalunya (-1,0%). Per sexe, l'atur ha disminuït entre els homes (-2,9%), mentre que entre les dones ha augmentat (0,9%). Per trams d'edat, el nombre d'aturats només augmenta entre les persones de 30 a 44 anys (+0,9%). Per últim, l'atur augmenta a quatre dels deu tipus d'ocupació analitzats. En valors absoluts destaca l'increment de l'atur en 67 persones entre els professionals científics i intel·lectuals, i la disminució de 59 entre les ocupacions elementals.

La **taxa d'atur registral** se situa en el 8,9% el setembre, la xifra més baixa per aquest mes des del setembre 2008, i dues dècimes per sobre a la registrada al conjunt de Catalunya (8,7%).

¹ Cal tenir present que des de març de 2020 les dades són provisionals i que l'Idescat realitza la publicació i l'explotació estadística dels fitxers d'afiliacions i comptes de cotització de la Seguretat Social que rep de la Tresoreria General de la Seguretat Social. Abans d'aquesta data la publicació de les dades detallades estava a càrrec de l'Observatori de Treball i Model Productiu de la Generalitat de Catalunya. Per aquest motiu la comparativa de la sèrie històrica podria ser no totalment comparable en algunes variables i àmbits geogràfics.

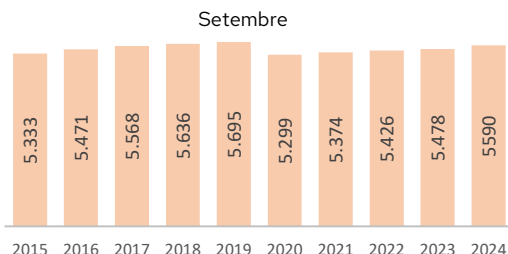
L'Hospitalet - 30 de setembre 24

Empreses



Total 5.590

var. trim. anterior -1,2%
var. anual 2,0%

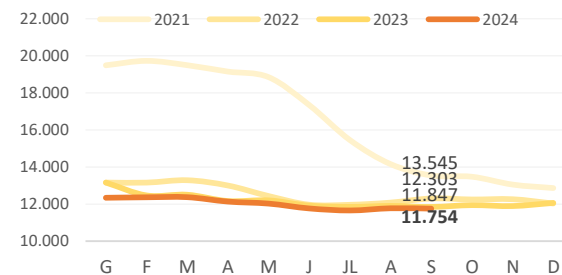


Aturats



Total 11.754

var. mes anterior -0,2%
var. anual -0,8%

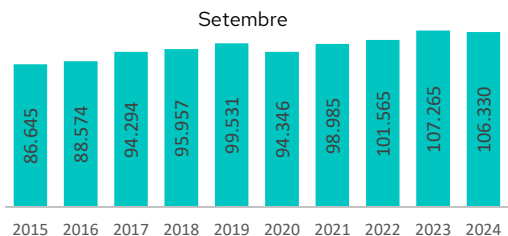


Llocs de treball



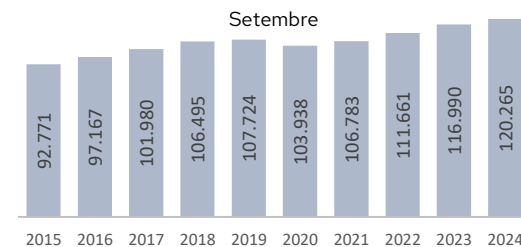
Total 106.330

var. trim. anterior -2,7%
var. anual -0,9%



Total 120.265

var. mes anterior 0,5%
var. anual 2,8%



Règim afiliació

| | Assalariats | Autònoms |
|------------|-------------|----------|
| Nombre | 92.365 | 13.965 |
| var. anual | -1,2% | 1,5% |

Sectors

| | Agricultura | Indústria | Construcció | Serveis |
|------------|-------------|-----------|-------------|---------|
| Nombre | 15 | 8.885 | 7.025 | 90.405 |
| var. anual | 0,0% | 2,1% | 10,3% | -1,9% |

Afiliats

Sexe

| | Home | Dona |
|------------|--------|--------|
| Nombre | 62.125 | 58.140 |
| var. anual | 3,0% | 2,7% |

Nacionalitat

| | Espanyola | Estrangera |
|------------|-----------|------------|
| Nombre | 88.960 | 31.305 |
| var. anual | 1,3% | 7,2% |

Edat

| | Menys de 30 anys | De 30 a 44 anys | De 45 a 54 anys | De 55 anys i més |
|------------|------------------|-----------------|-----------------|------------------|
| Nombre | 21.715 | 42.930 | 33.380 | 22.235 |
| var. anual | 3,8% | 0,9% | 2,6% | 6,0% |

Font: Elaboració pròpia a partir de dades de l'Idescat i Generalitat de Catalunya

Notes: Empreses: Comptes de cotització

Afiliats: Afiliats a la Seguretat Social segons residència padronal de l'afiliat

Llocs de treball: Afiliacions a la Seguretat Social segons ubicació de la seu social empresa

Aturats: Aturats registrats a les oficines del SOC

Empreses

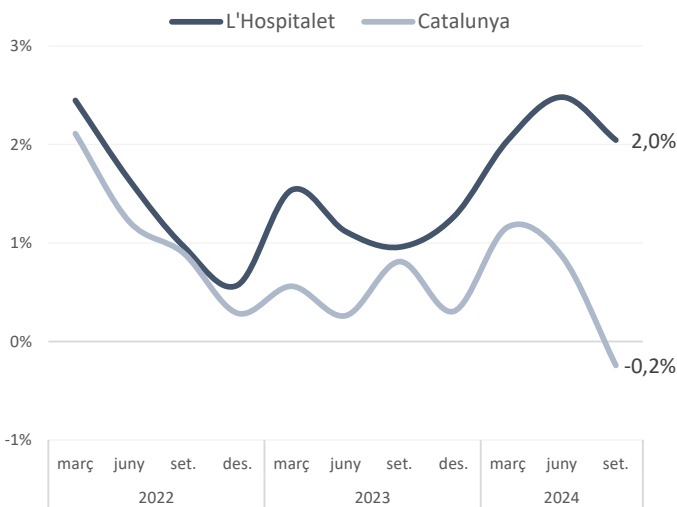
Comptes de cotització

L'Hospitalet - 30 de setembre 24

| | % sobre el total | període anterior | | mateix període any anterior | | |
|---|------------------|-------------------|-------------------|-----------------------------|-------------------|-------------|
| | | Variació absoluta | Variació relativa | Variació absoluta | Variació relativa | |
| Per sector d'activitat | | | | | | |
| Agricultura | 2 | 0,0% | 0 | 0,0% | 0 | 0,0% |
| Indústria | 419 | 7,5% | -3 | -0,7% | -12 | -2,8% |
| Construcció | 684 | 12,2% | -7 | -1,0% | 11 | 1,6% |
| Serveis | 4.485 | 80,2% | -60 | -1,3% | 113 | 2,6% |
| Per grandària del compte de cotització | | | | | | |
| Fins a 9 treballadors | 4.603 | 82,3% | -45 | -1,0% | 102 | 2,3% |
| De 10 a 49 treballadors | 727 | 13,0% | -23 | -3,1% | -2 | -0,3% |
| De 50 a 249 treballadors | 207 | 3,7% | 3 | 1,5% | 16 | 8,4% |
| 250 i més treballadors | 53 | 0,9% | -5 | -8,6% | -4 | -7,0% |
| Total | 5.590 | 100,0% | -70 | -1,2% | 112 | 2,0% |

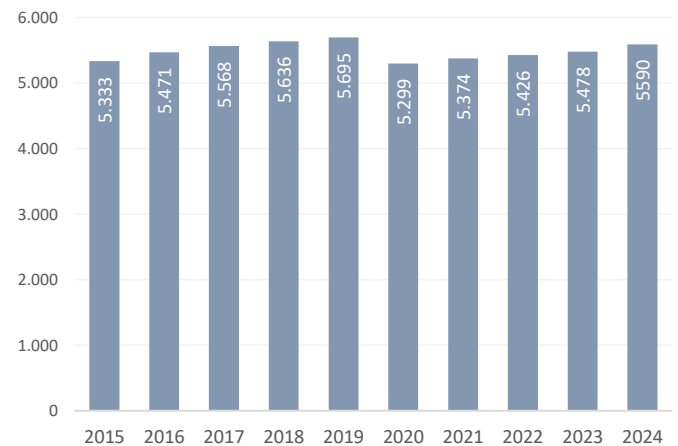
Font: Elaboració pròpia a partir de dades d'Idescat. ● taxa de variació positiva >0,5% ● taxa de variació entre -0,5% i +0,5% ● taxa de variació negativa < -0,5%

Total. Variació anual (%)



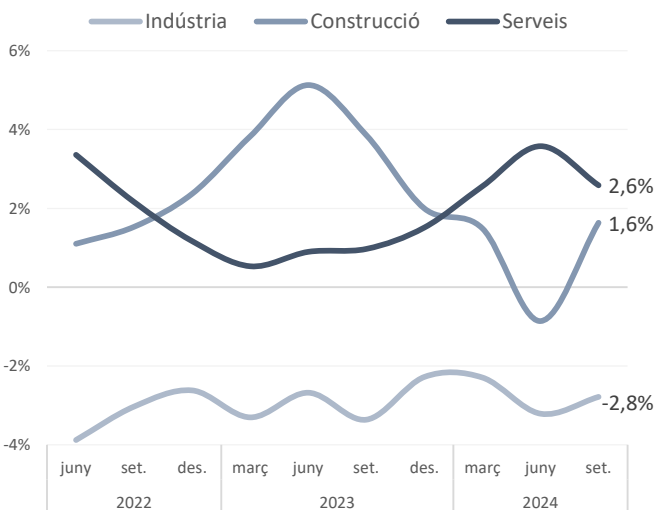
Total. Nombre

30 de setembre. L'Hospitalet



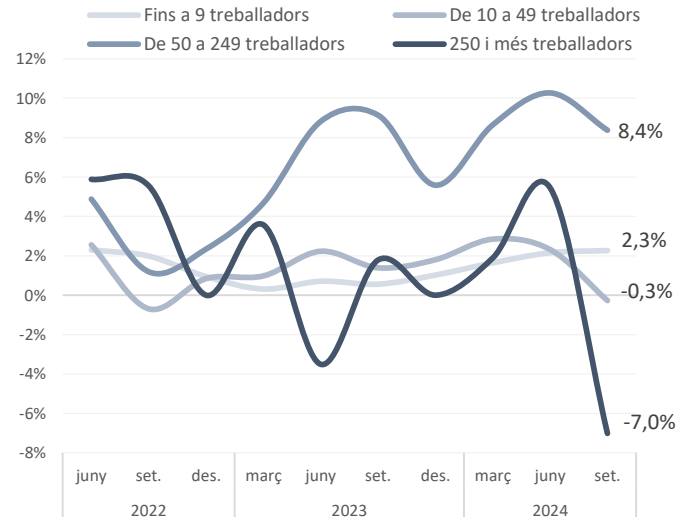
Per sector d'activitat. Variació anual (%)

L'Hospitalet



Per grandària. Variació anual (%)

L'Hospitalet



Notes: • Cal tenir present que des de desembre de 2020 l'Idescat realitza la publicació i l'exploració estadística dels fitxers d'afiliacions i comptes de cotització de la Seguretat Social que rep de la Tresoreria General de la Seguretat Social. Abans d'aquesta data la publicació de les dades detallades estava a càrrec de l'Observatori de Treball i Model Productiu de la Generalitat de Catalunya. Per aquest motiu la comparativa de la sèrie històrica podria ser no totalment comparable en algunes variables i àmbits geogràfics. • Les dades per sector d'activitat i grandària del compte de cotització només estan disponibles a l'Idescat a partir del IVT20. • Dades provisionals des del IVT20

Font: Elaboració pròpia a partir de les dades de l'Idescat

Llocs de treball

Afiliacions a la Seguretat Social segons ubicació de la seu de l'empresa

L'Hospitalet - 30 de setembre 24

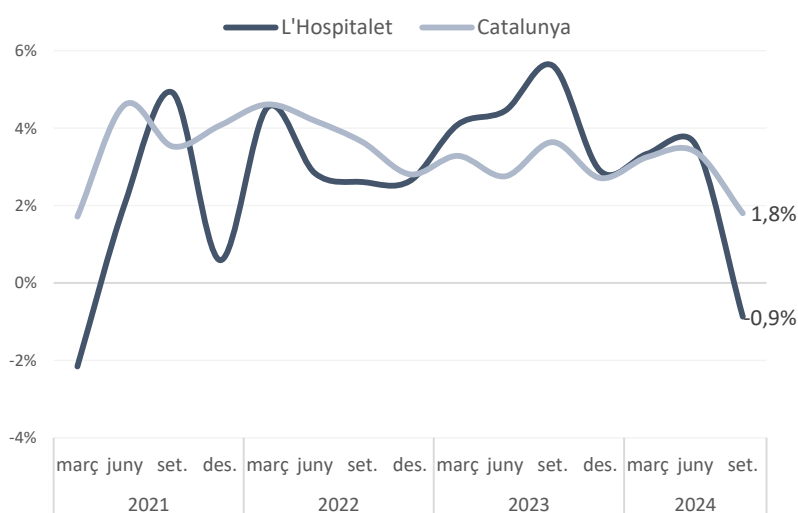
| | Afiliacions | % sobre el total | període anterior | | mateix període any anterior | |
|--------------|----------------|------------------|-------------------|-------------------|-----------------------------|-------------------|
| | | | Variació absoluta | Variació relativa | Variació absoluta | Variació relativa |
| Assalariats | 92.365 | 86,9% | -2.920 | -3,1% ● | -1.135 | -1,2% ● |
| Autònoms | 13.965 | 13,1% | 5 | 0,0% ● | 200 | 1,5% ● |
| Total | 106.330 | 100,0% | -2.915 | -2,7% ● | -935 | -0,9% ● |

Font: Elaboració pròpia a partir de dades d'Idescat.

Nota: Assalariats: afiliacions al règim general i al règim especial de la mineria del carbó i Autònoms: afiliacions al règim especial de treballadors autònoms

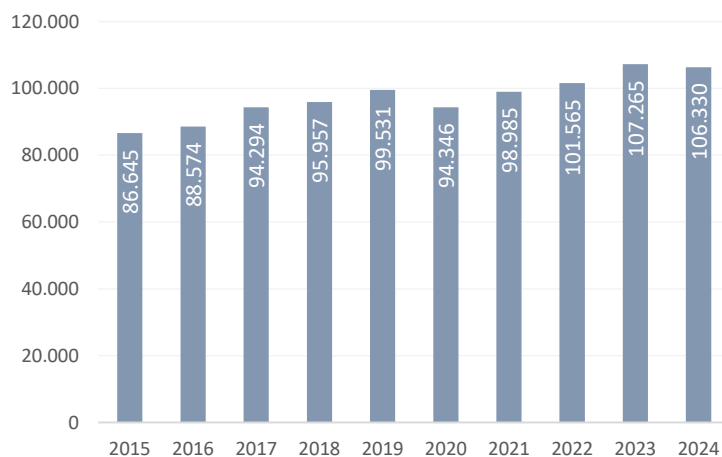
● taxa de variació positiva >0,5% ● taxa de variació entre -0,5% i +0,5% ● taxa de variació negativa < -0,5%

Total. Variació anual (%)



Font: Elaboració pròpia a partir de dades d'Idescat.

Total. Nombre 30 de setembre. L'Hospitalet

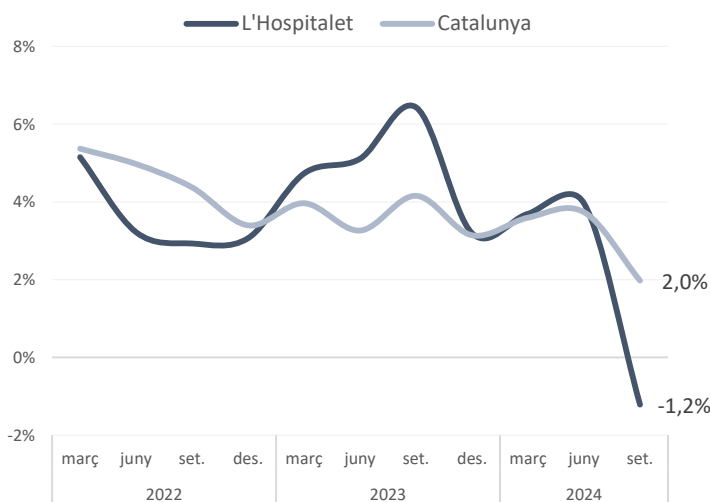


Font: Elaboració pròpia a partir de dades d'Idescat.

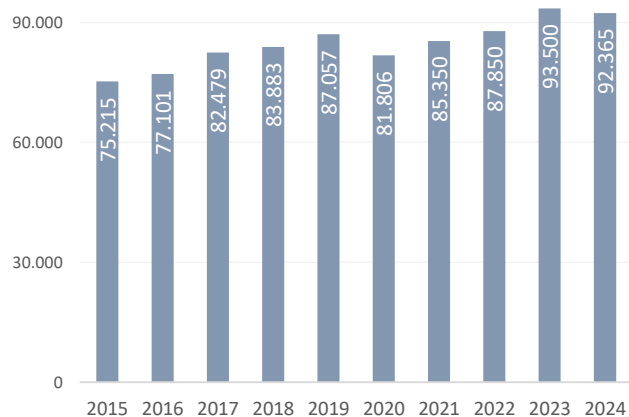
Llocs de treball

Afiliacions a la Seguretat Social segons ubicació de la seu de l'empresa

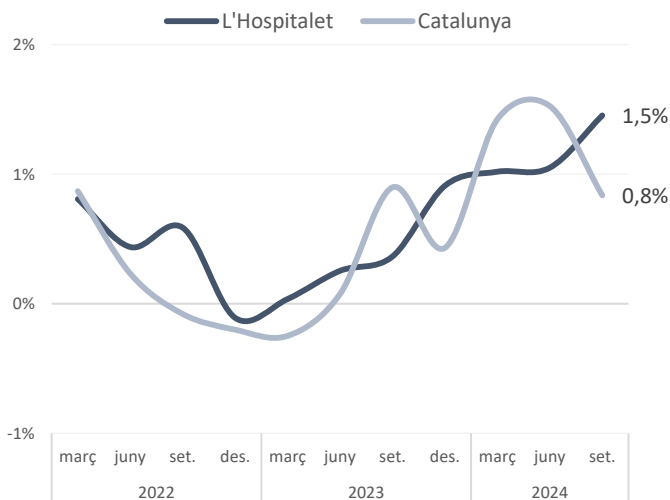
Assalariats. Variació anual (%)



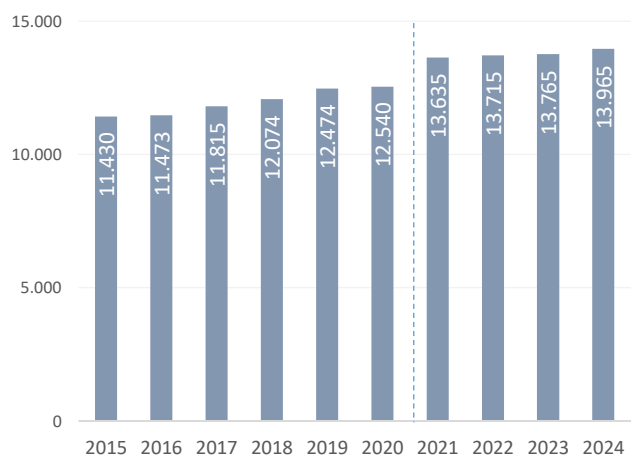
Assalariats. Nombre 30 de setembre. L'Hospitalet



Autònoms. Variació anual (%)



Autònoms. Nombre 30 de setembre. L'Hospitalet



Notes: • Cal tenir present que des de desembre de 2020 l'Idescat realitza la publicació i l'explotació estadística dels fitxers d'afiliacions i comptes de cotització de la Seguretat Social que rep de la Tresoreria General de la Seguretat Social. Abans d'aquesta data la publicació de les dades detallades estava a càrrec de l'Observatori de Treball i Model Productiu de la Generalitat de Catalunya. **Per aquest motiu la comparativa de la sèrie històrica podria ser no totalment comparable en algunes variables i àmbits geogràfics. Com és el cas dels autònoms en aquesta comarca.**

• **Assalariats:** afiliacions al règim general i al règim especial de la mineria del carbó i **Autònoms:** afiliacions al règim especial de treballadors autònoms





• Dades provisionals des del IVT.20

Font: Elaboració pròpia a partir de les dades d'Idescat.

Llocs de treball

Afiliacions a la Seguretat Social segons règim i sector econòmic

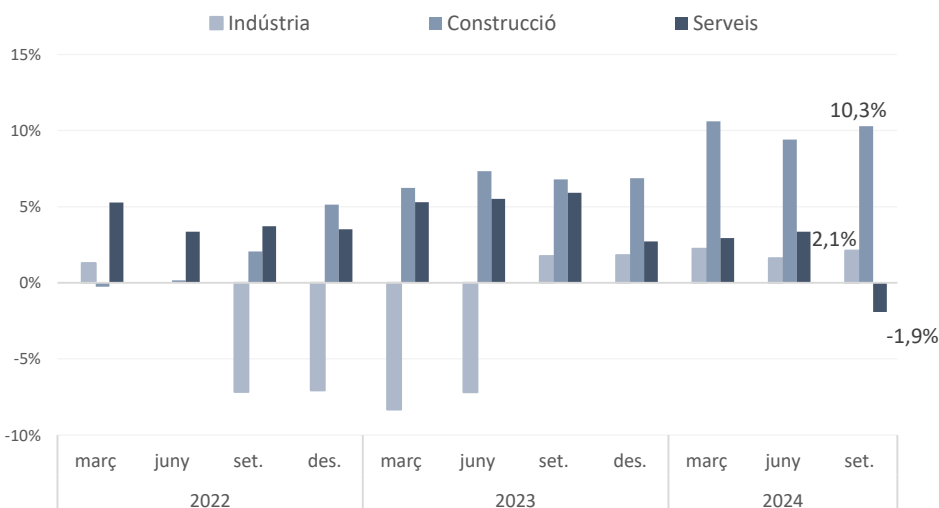
L'Hospitalet - 30 de setembre 24

| | | Afiliacions | | | període anterior | | mateix període any anter | |
|---|--------------|----------------|--------------------------------|-------------------------------|-------------------|-------------------|--------------------------|-------------------|
| | | | % sobre el total regim comarca | % sobre el total regim sector | Variació absoluta | Variació relativa | Variació absoluta | Variació relativa |
| Agricultura  | Assalariats | 5 | 0,0% | 33,3% | 0 | 0,0% | 0 | 0,0% |
| | Autònoms | 10 | 0,1% | 66,7% | 0 | 0,0% | 0 | 0,0% |
| | Total | 15 | 0,0% | 100,0% | 0 | 0,0% | 0 | 0,0% |
| Indústria  | Assalariats | 8.150 | 8,8% | 91,7% | 95 | 1,2% | 215 | 2,7% |
| | Autònoms | 735 | 5,3% | 8,3% | -10 | -1,3% | -30 | -3,9% |
| | Total | 8.885 | 8,4% | 100,0% | 85 | 1,0% | 185 | 2,1% |
| Construcció  | Assalariats | 5.010 | 5,4% | 71,3% | -40 | -0,8% | 595 | 13,5% |
| | Autònoms | 2.015 | 14,4% | 28,7% | 25 | 1,3% | 60 | 3,1% |
| | Total | 7.025 | 6,6% | 100,0% | -15 | -0,2% | 655 | 10,3% |
| Serveis  | Assalariats | 79.200 | 85,7% | 87,6% | -2.975 | -3,6% | -1.945 | -2,4% |
| | Autònoms | 11.205 | 80,2% | 12,4% | -10 | -0,1% | 170 | 1,5% |
| | Total | 90.405 | 85,0% | 100,0% | -2.985 | -3,2% | -1.775 | -1,9% |
| TOTAL | Assalariats | 92.365 | 100,0% | 86,9% | -2.920 | -3,1% | -1.135 | -1,2% |
| | Autònoms | 13.965 | 100,0% | 13,1% | 5 | 0,0% | 200 | 1,5% |
| | Total | 106.330 | 100,0% | 100,0% | -2.915 | -2,7% | -935 | -0,9% |

Font: Elaboració pròpia a partir de les dades d'Idescat.

● taxa de variació positiva >0,5% ● taxa de variació entre -0,5% i +0,5% ● taxa de variació negativa < -0,5%

Llocs de treball totals. Variació anual (%) L'Hospitalet



Notes: • Cal tenir present que des de desembre de 2020 l'Idescat realitza la publicació i l'exploració estadística dels fitxers d'afiliacions i comptes de cotització de la Seguretat Social que rep de la Tresoreria General de la Seguretat Social. Abans d'aquesta data la publicació de les dades detallades estava a càrrec de l'Observatori de Treball i Model Productiu de la Generalitat de Catalunya. Per aquest motiu la comparativa de la sèrie històrica podria ser no totalment comparable en algunes variables i àmbits geogràfics. Com és el cas dels autònoms en aquesta comarca

• **Assalariats:** afiliacions al règim general i al règim especial de la mineria del carbó i **Autònoms:** afiliacions al règim especial de treballadors autònoms

• Dades provisionals des del IVT.20

• Dades confidencials, amb baixa fiabilitat o no disponibles per a l'agricultura i construcció any 2019 i anteriors.

Font: Elaboració pròpia a partir de les dades de l'Idescat

Assalariats

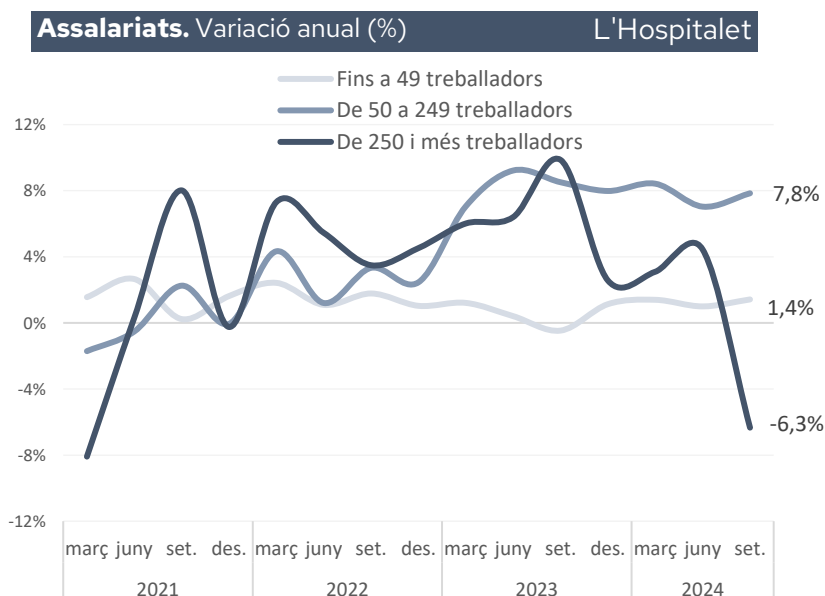
Afiliacions a la Seguretat Social règim general segons grandària de l'empresa

L'Hospitalet - 30 de setembre 24

| Assalariats | % sobre el total | període anterior | | mateix període any anterior | | |
|---------------------------|------------------|-------------------|-------------------|-----------------------------|-------------------|--------------|
| | | Variació absoluta | Variació relativa | Variació absoluta | Variació relativa | |
| Fins a 9 treballadors | 12.055 | 13,1% | 5 | 0,0% | 395 | 3,4% |
| De 10 a 49 treballadors | 15.080 | 16,3% | -175 | -1,1% | -15 | -0,1% |
| De 50 a 249 treballadors | 20.690 | 22,4% | 535 | 2,7% | 1.505 | 7,8% |
| De 250 i més treballadors | 44.545 | 100,0% | -3.280 | -6,9% | -3.015 | -6,3% |
| Total | 92.365 | 100,0% | -2.920 | -3,1% | -1.135 | -1,2% |

Font: Elaboració pròpia a partir de les dades d'Idescat.

● taxa de variació positiva >0,5% ● taxa de variació entre -0,5% i +0,5% ● taxa de variació negativa < -0,5%



Font: Elaboració pròpia a partir de les dades d'Idescat.

Notes: • Assalariats: afiliacions al règim general i al règim especial de la mineria del carbó

• Dades provisionals des del IVT.20

Afiliats a la Seguretat Social segons residència padronal de l'afiliat

L'Hospitalet - 30 de setembre 24

| Afiliats | % sobre el total | mes anterior | | | mateix mes any anterior | | | |
|-------------------------|------------------|-------------------|-------------------|-------------|-------------------------|-------------------|-------------|---|
| | | Variació absoluta | Variació relativa | | Variació absoluta | Variació relativa | | |
| Per sexe: | | | | | | | | |
| Home | 62.125 | 51,7% | -145 | -0,2% | ● | 1.800 | 3,0% | ● |
| Dona | 58.140 | 48,3% | 705 | 1,2% | ● | 1.475 | 2,7% | ● |
| Per edats: | | | | | | | | |
| Menys de 30 anys | 21.715 | 18,1% | -25 | -0,1% | ● | 790 | 3,8% | ● |
| De 30 a 44 anys | 42.930 | 35,7% | 80 | 0,2% | ● | 370 | 0,9% | ● |
| De 45 a 54 anys | 33.380 | 27,8% | 220 | 0,7% | ● | 855 | 2,6% | ● |
| De 55 anys i més | 22.235 | 18,5% | 280 | 1,3% | ● | 1.250 | 6,0% | ● |
| Per nacionalitat | | | | | | | | |
| Espanyola | 88.960 | 74,0% | 630 | 0,7% | ● | 1.160 | 1,3% | ● |
| Estrangera | 31.305 | 26,0% | -70 | -0,2% | ● | 2.115 | 7,2% | ● |
| Total | 120.265 | 100,0% | 560 | 0,5% | ● | 3.275 | 2,8% | ● |

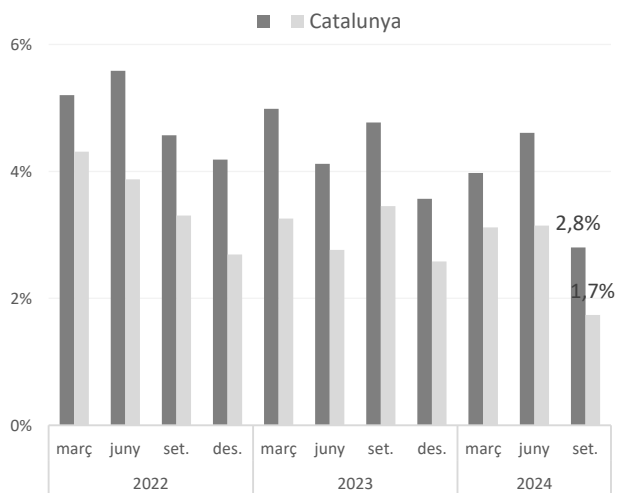
Font: Elaboració pròpia a partir de les dades d'Idescat

● taxa de variació positiva >0,5%

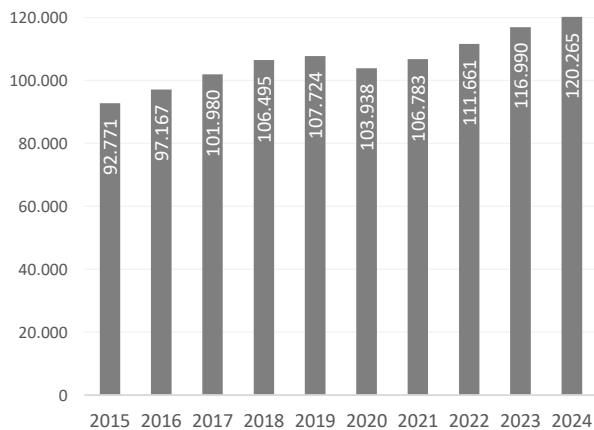
● taxa de variació entre -0,5% i +0,5%

● taxa de variació negativa <-0,5%

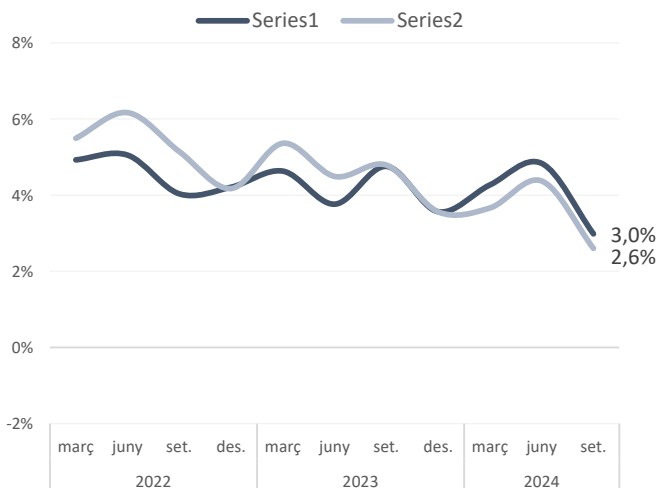
Total. Variació anual (%)



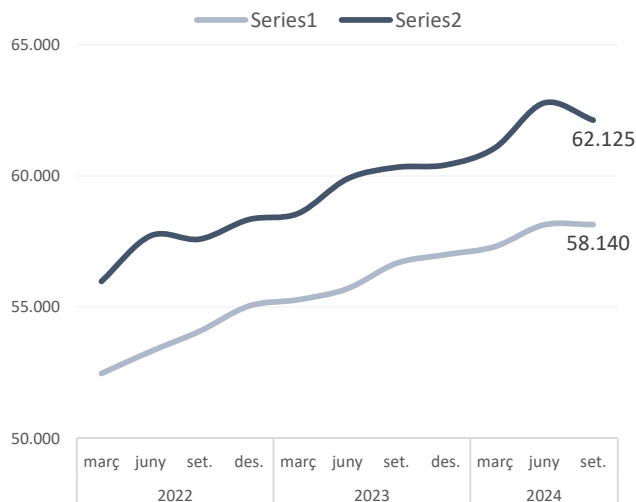
Total. Nombre 30 de setembre. L'Hospitalet



Sexe. Variació anual (%) L'Hospitalet



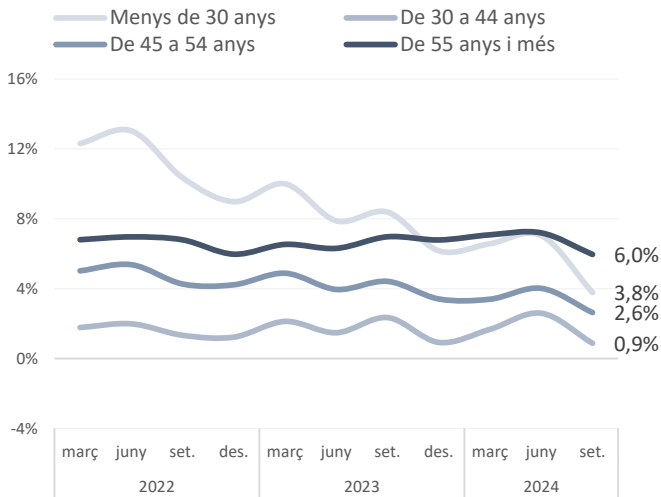
Sexe. Nombre L'Hospitalet



Font: Idescat

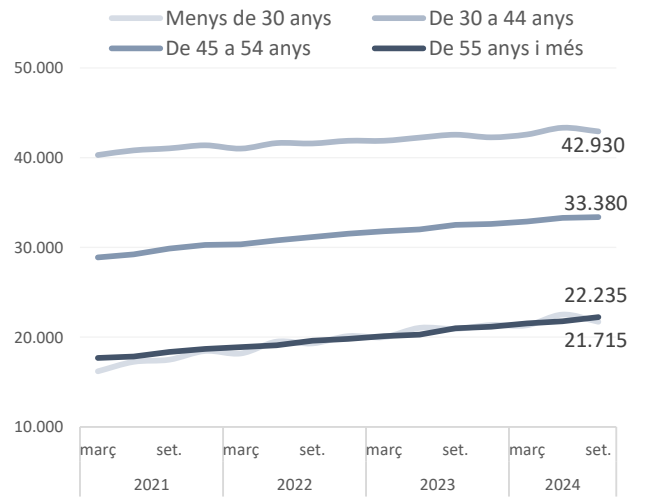
Afiliats a la Seguretat Social segons residència padronal de l'afiliat

Edat. Variació anual (%) L'Hospitalet

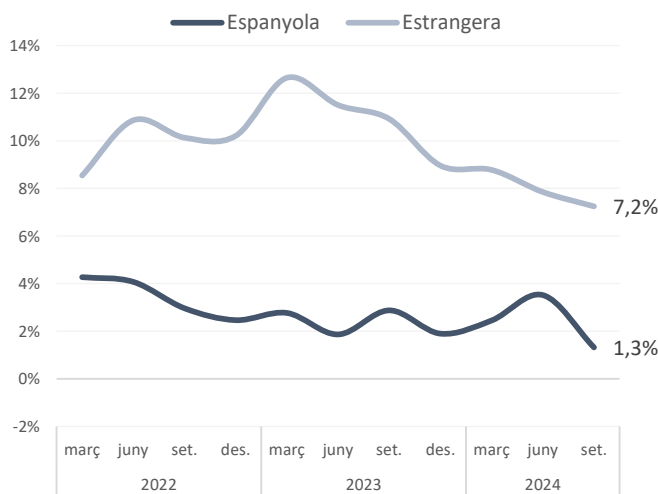


Font: Idescat

Edat. Nombre L'Hospitalet

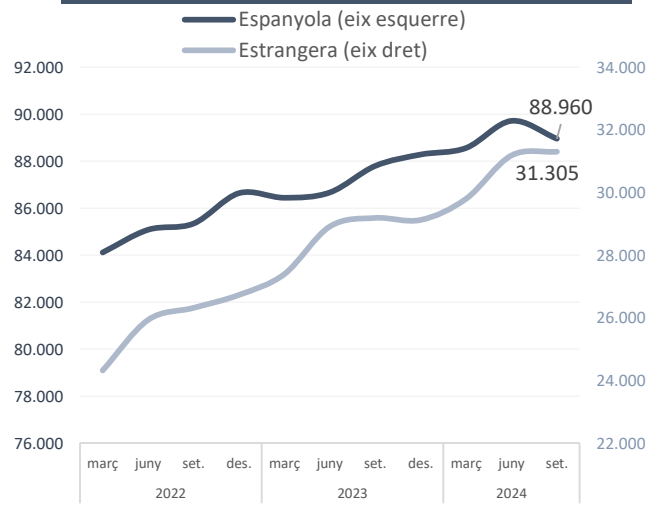


Nacionalitat. Variació anual (%) L'Hospitalet



Font: Idescat

Nacionalitat. Nombre L'Hospitalet



Atur registrat

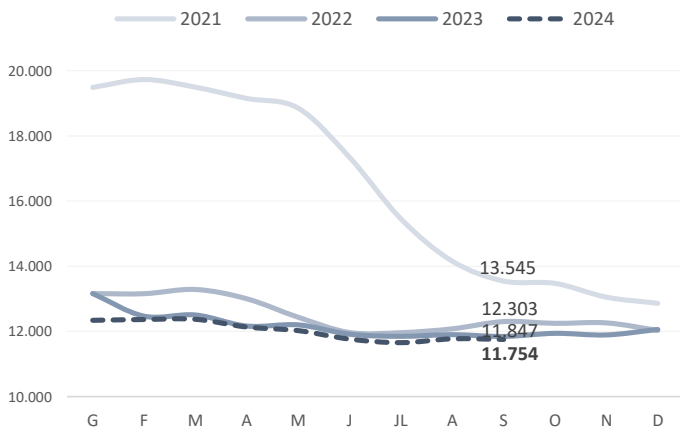
L'Hospitalet - 30 de setembre 24

| | | Atur registrat % s/ el total | | mes anterior | | mateix mes any anterior | |
|----------|--|------------------------------|-------------|-------------------|-------------------|-------------------------|-------------------|
| | | | | Variació absoluta | Variació relativa | Variació absoluta | Variació relativa |
| Sexe | Home | 5.067 | 43,1% | 8 | 0,2% | -152 | -2,9% |
| | Dona | 6.687 | 56,9% | -27 | -0,4% | 59 | 0,9% |
| Edats | Menys de 30 anys | 1.514 | 12,9% | 51 | 3,5% | -29 | -1,9% |
| | De 30 a 44 anys | 3.379 | 28,7% | -45 | -1,3% | 31 | 0,9% |
| | De 45 a 54 anys | 2.975 | 25,3% | -37 | -1,2% | -60 | -2,0% |
| | De 55 anys i més | 3.886 | 33,1% | 12 | 0,3% | -35 | -0,9% |
| Sectors | Agricultura | 37 | 0,3% | 4 | 12,1% | 2 | 5,7% |
| | Indústria | 800 | 6,8% | 0 | 0,0% | -133 | -14,3% |
| | Construcció | 1.026 | 8,7% | -16 | -1,5% | -26 | -2,5% |
| | Serveis | 9.165 | 78,0% | -45 | -0,5% | 76 | 0,8% |
| | Sense ocupació anterior | 726 | 6,2% | 38 | 5,5% | -12 | -1,6% |
| Ocupació | Ocupacions militars | 1 | 0,0% | -1 | -50,0% | -2 | -66,7% |
| | Directors i gerents | 88 | 0,7% | -6 | -6,4% | 2 | 2,3% |
| | Professionals científics i intel·lectuals | 596 | 5,1% | -36 | -5,7% | 67 | 12,7% |
| | Tècnics i professionals de suport | 864 | 7,4% | -38 | -4,2% | -41 | -4,5% |
| | Empleats oficina comptables i administratius | 1.395 | 11,9% | -20 | -1,4% | 36 | 2,6% |
| | Treballadors restauració, personals i venedors | 3.289 | 28,0% | 46 | 1,4% | -12 | -0,4% |
| | Treb. act. agrícoles, ramaderes i pesqueres | 64 | 0,5% | 3 | 4,9% | 6 | 10,3% |
| | Artesans, treballadors indústries i construcció | 1.096 | 9,3% | 3 | 0,3% | -58 | -5,0% |
| | Operadors instal·lacions i màquines, i muntadors | 511 | 4,3% | -5 | -1,0% | -32 | -5,9% |
| | Ocupacions elementals | 3.850 | 32,8% | 35 | 0,9% | -59 | -1,5% |
| | Total | 11.754 | 100% | -19 | -0,2% | -93 | -0,8% |

Font: Elaboració pròpia a partir de les dades de l'Observatori del Treball i Model Productiu de la Generalitat de Catalunya.

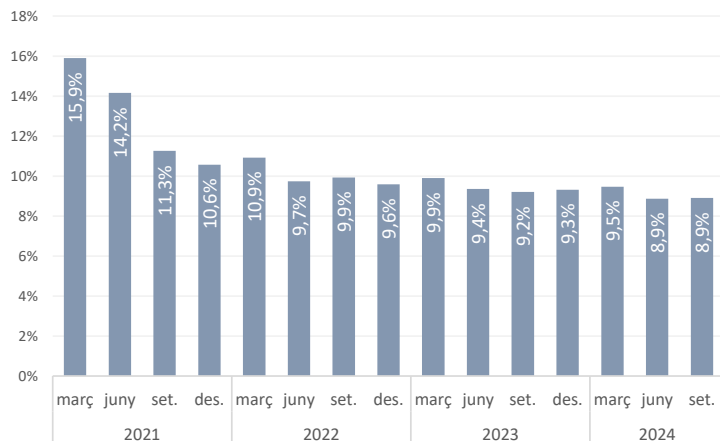
● taxa de variació negativa < -0,5% ● taxa de variació entre -0,5% i +0,5% ● taxa de variació positiva > 0,5%

Evolució mensual aturats registrats L'Hospitalet



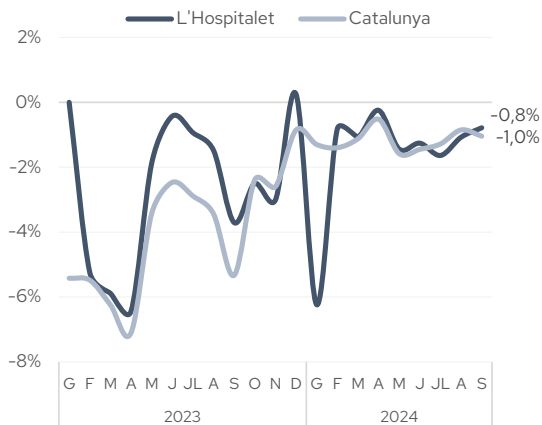
Font: Observatori de Treball i Model Productiu de la Generalitat de Catalunya.

Evolució trimestral taxa d'atur registrat L'Hospitalet

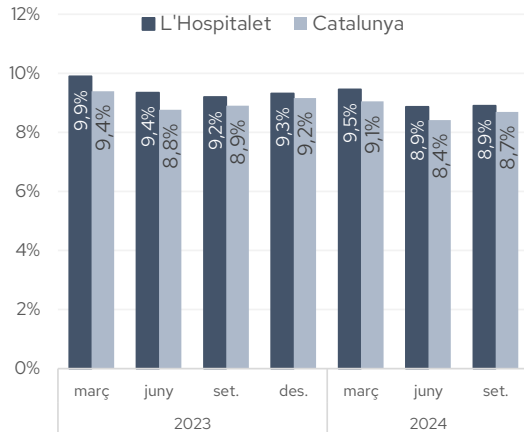


Font: Observatori de Treball i Model Productiu de la Generalitat de Catalunya.

Total. Variació anual (%)



Total. Percentatge



Llistat d'empreses amb seu a la comarca segons ingressos d'explotació (informació del darrer any disponible)

L'HOSPITALET

| Nom | Darrer any disponible | Ingressos d'explotació (milers €) | Nombre de treballadors | Importador / Exportador | Imp (%) | Exp (%) | CP | Localitat |
|--|-----------------------|-----------------------------------|------------------------|-------------------------------|---------|---------|-------|---------------------------|
| ANTONIO PUIG SAU | 31/12/2019 | 1.176.153 | 1.580 | Importador / Exportador | 72,00 | 80,00 | 08902 | L'HOSPITALET DE LLOBREGAT |
| NISSAN MOTOR ESPAÑA S.A. | 31/03/2023 | 846.529 | 158 | Exportador | n.d. | 19,00 | 08908 | L'HOSPITALET DE LLOBREGAT |
| AFFINITY PETCARE SA | 31/12/2023 | 575.818 | 541 | Exportador | n.d. | 38,00 | 08902 | L'HOSPITALET DE LLOBREGAT |
| PUIG BRANDS S.A. | 31/12/2023 | 440.033 | 12 | No realiza actividad exterior | n.d. | n.d. | 08902 | L'HOSPITALET DE LLOBREGAT |
| FRANCHISING CALZEDONIA ESPAÑA SA | 31/12/2022 | 297.519 | 2.211 | Importador | n.d. | n.d. | 08908 | L'HOSPITALET DE LLOBREGAT |
| THE GB FOODS AFRICA S.L. | 31/12/2023 | 231.599 | 14 | Importador / Exportador | n.d. | 97,00 | 08902 | L'HOSPITALET DE LLOBREGAT |
| WERFEN ESPAÑA SAU | 31/12/2022 | 203.327 | 254 | Exportador | n.d. | 9 | 08908 | L'HOSPITALET DE LLOBREGAT |
| GALLINA BLANCA SA | 31/12/2023 | 199.389 | 93 | Importador / Exportador | 100 | n.d. | 08902 | L'HOSPITALET DE LLOBREGAT |
| WERFEN S.A. | 31/12/2022 | 182.132 | 359 | No realiza actividad exterior | n.d. | n.d. | 08908 | L'HOSPITALET DE LLOBREGAT |
| CHIESI ESPAÑA SA | 31/12/2022 | 166.498 | 306 | Importador | 92 | n.d. | 08908 | L'HOSPITALET DE LLOBREGAT |
| CTC EXTERNALIZACION SL. | 31/12/2022 | 160.397 | 4.125 | No realiza actividad exterior | n.d. | n.d. | 08902 | L'HOSPITALET DE LLOBREGAT |
| COPISA CONSTRUCTORA PIRENAICA SA | 31/12/2022 | 158.842 | 432 | Exportador | n.d. | n.d. | 08902 | L'HOSPITALET DE LLOBREGAT |
| INDUSTRIAS Y PROMOCIONES ALIMENTICIAS SA | 31/12/2023 | 132.195 | 243 | Importador / Exportador | 100 | n.d. | 08902 | L'HOSPITALET DE LLOBREGAT |
| OLYMPUS IBERIA SA. | 31/03/2023 | 125.817 | 214 | Importador / Exportador | 99,00 | 17,00 | 08902 | L'HOSPITALET DE LLOBREGAT |
| OPTICA DEL PENEDES SL | 31/12/2022 | 124.113 | 1.210 | Importador | 1,00 | n.d. | 08901 | L'HOSPITALET DE LLOBREGAT |
| IPSEN PHARMA SA | 31/12/2022 | 123.223 | 120 | Importador / Exportador | 100,00 | 3,00 | 08908 | L'HOSPITALET DE LLOBREGAT |
| STILL SA | 31/12/2022 | 121.039 | 275 | Exportador | n.d. | 24,00 | 08908 | L'HOSPITALET DE LLOBREGAT |
| OPTIMA FACILITY SERVICES SL. | 31/12/2022 | 119.001 | 4.465 | No realiza actividad exterior | n.d. | n.d. | 08908 | L'HOSPITALET DE LLOBREGAT |
| CONCESSIO ESTACIONS AEROPORT L 9 SA | 31/12/2023 | 116.791 | 9 | No realiza actividad exterior | n.d. | n.d. | 08902 | L'HOSPITALET DE LLOBREGAT |
| PUIG SL | 31/12/2022 | 110.081 | 6 | Importador | n.d. | n.d. | 08902 | L'HOSPITALET DE LLOBREGAT |
| BECKMAN COULTER SL. | 31/12/2022 | 103.655 | 196 | Importador / Exportador | n.d. | 8,00 | 08908 | L'HOSPITALET DE LLOBREGAT |
| PASA FABRICACION SL. | 31/12/2023 | 103.187 | 243 | Importador | 100,00 | n.d. | 08902 | L'HOSPITALET DE LLOBREGAT |
| TAMOIL ESPAÑA SA | 31/12/2023 | 97.220 | 12 | No realiza actividad exterior | n.d. | n.d. | 08907 | L'HOSPITALET DE LLOBREGAT |
| THE GB FOODS SA | 31/12/2023 | 93.413 | 133 | Importador | 100,00 | n.d. | 08902 | L'HOSPITALET DE LLOBREGAT |
| TEMPORING EMPRESA DE TRABAJO TEMPORAL SL | 31/12/2022 | 89.952 | 3.206 | No realiza actividad exterior | n.d. | n.d. | 08904 | L'HOSPITALET DE LLOBREGAT |
| SERVICIOS EMPRESARIALES ADER SA | 30/06/2022 | 85.813 | 264 | Exportador | n.d. | 7,00 | 08902 | L'HOSPITALET DE LLOBREGAT |
| AGROLIMEN SA | 31/12/2022 | 85.520 | 24 | Exportador | n.d. | 5,00 | 08902 | L'HOSPITALET DE LLOBREGAT |
| LACOSTE IBERICA S.A. | 31/12/2022 | 82.281 | 362 | No realiza actividad exterior | 99,00 | n.d. | 08902 | L'HOSPITALET DE LLOBREGAT |
| CORPORACION CLD SERVICIOS URBANOS DE TRATAMIENTO DE RI | 31/12/2022 | 76.489 | 719 | No realiza actividad exterior | n.d. | n.d. | 08908 | L'HOSPITALET DE LLOBREGAT |
| FOODIVERSA SL. | 31/12/2023 | 74.452 | 3 | Importador / Exportador | 100 | n.d. | 08902 | L'HOSPITALET DE LLOBREGAT |
| HAIER IBERIA SL. | 31/12/2023 | 71.284 | 50 | Importador | 99 | n.d. | 08908 | L'HOSPITALET DE LLOBREGAT |
| FESTO AUTOMATION SA. | 31/12/2022 | 71.203 | 167 | Importador / Exportador | 94 | 5 | 08908 | L'HOSPITALET DE LLOBREGAT |
| DITEC AUTOMOVILES BARCELONA SL. | 31/12/2022 | 71.017 | 79 | Importador / Exportador | n.d. | n.d. | 08908 | L'HOSPITALET DE LLOBREGAT |
| THE GB FOODS EUROPA S.L. | 31/12/2023 | 69.182 | 69 | Importador / Exportador | 100,00 | 100,00 | 08902 | L'HOSPITALET DE LLOBREGAT |
| FIRMENICH SA | 30/06/2023 | 64.724 | 577 | Exportador | n.d. | 4,00 | 08908 | L'HOSPITALET DE LLOBREGAT |
| PRIVALIA VENTA DIRECTA SAU | 31/12/2022 | 63.327 | 769 | Exportador | n.d. | 96 | 08907 | L'HOSPITALET DE LLOBREGAT |
| REFERENCE LABORATORY SA | 31/12/2022 | 61.073 | 272 | Importador | 6 | n.d. | 08908 | L'HOSPITALET DE LLOBREGAT |
| MAVEOR SL | 15/12/2018 | 59.719 | n.d. | No realiza actividad exterior | n.d. | n.d. | 08902 | L'HOSPITALET DE LLOBREGAT |
| CEPHEID IBERIA SL. | 31/12/2023 | 56.381 | 74 | Importador / Exportador | 99,00 | 31,00 | 08908 | L'HOSPITALET DE LLOBREGAT |
| EXEA EMPRESARIAL SL | 31/12/2022 | 54.553 | 12 | No realiza actividad exterior | n.d. | n.d. | 08902 | L'HOSPITALET DE LLOBREGAT |
| OPERINTER BARCELONA SA | 31/12/2022 | 52.686 | 41 | Importador / Exportador | 75,00 | 13,00 | 08908 | L'HOSPITALET DE LLOBREGAT |
| EATON INDUSTRIES (SPAIN) SL. | 31/12/2022 | 51.889 | 109 | Importador / Exportador | 87,00 | 13,00 | 08908 | L'HOSPITALET DE LLOBREGAT |
| PROMETION TYRE GROUP ESPAÑA Y PORTUGAL S.L. | 31/12/2022 | 51.707 | 21 | Importador / Exportador | 100,00 | 7,00 | 08908 | L'HOSPITALET DE LLOBREGAT |
| COMERCIAL RIBA FARRE SA | 31/12/2022 | 51.358 | 19 | Importador / Exportador | 59,00 | 86,00 | 08908 | L'HOSPITALET DE LLOBREGAT |
| PAGE GROUP EUROPE SL. | 31/12/2023 | 51.284 | 580 | No realiza actividad exterior | n.d. | n.d. | 08908 | L'HOSPITALET DE LLOBREGAT |
| ABBOTT RAPID DIAGNOSTICS HEALTHCARE S.L.U. | 31/12/2022 | 49.993 | 32 | Importador | 100 | n.d. | 08908 | L'HOSPITALET DE LLOBREGAT |
| IBERFLUID INSTRUMENTS SA | 31/12/2023 | 49.569 | 103 | Importador / Exportador | 54,00 | 13,00 | 08908 | L'HOSPITALET DE LLOBREGAT |
| TRANSPORTES PORTUARIOS SA | 31/12/2019 | 47.845 | 118 | Importador / Exportador | 2 | 31,00 | 08908 | L'HOSPITALET DE LLOBREGAT |
| COMERCIAL ARQUE SA | 31/12/2022 | 46.977 | 133 | Importador / Exportador | n.d. | 36,00 | 08907 | L'HOSPITALET DE LLOBREGAT |
| AQIPA IBERIA SL. | 31/03/2023 | 44.340 | 19 | Exportador | n.d. | 9,00 | 08908 | L'HOSPITALET DE LLOBREGAT |



Cambra

de Comerç de Barcelona
**de l'Hospitalet
de Llobregat**



Gornal Activa
Carrer Can Tries, 20
08902 L'Hospitalet de Llobregat



hospitalet@cambrabcn.cat



934 169 300 ext. 1034

www.cambrabcn.cat



Cambra
de Comerç de Barcelona