

# Informe trimestral del teixit empresarial i mercat del treball

3r trimestre 2024

A white silhouette map of the Anoia region is centered on the page. The word "Anoia" is written in red text across the middle of the map. The background features a red-to-white gradient with a pattern of overlapping hexagons and a network of lines with arrows pointing in various directions.

Anoia



**Cambra**  
de Comerç de Barcelona  
de l'Anoia

# Índex

pàgina

<b>Idees claus</b>	3
<b>Infografia amb els principals resultats</b>	4
<b>Empreses</b>	5
Resum trimestral i evolució dels comptes de cotització	5
<b>Llocs de treball</b>	6
Resum trimestral de les afiliacions total i règim SS	6
Evolució de les afiliacions dels assalariats i autònoms	7
Resum trimestral de les afiliacions per règim SS i sector econòmic	8
Resum trimestral dels assalariats per grandària de l'empresa	9
<b>Afiliats</b>	10
Resum trimestral i evolució total dels afiliats totals i per sexe	10
Evolució dels afiliats per grups d'edat i nacionalitat	11
<b>Atur registrat</b>	12
Resum mensual i evolució dels aturats	12
<b>Annex:</b> Llistat de les principals empreses segons ingressos	13

## Anoia. Informe trimestral del teixit empresarial i mercat del treball.

### 3r trimestre 2024

El nombre d'**empreses** (comptes de cotització) a la comarca se situa en 3.054 empreses a finals de setembre de 2024, 25 empreses menys que un any enrere (-0,8%); aquest descens és més intens al registrat pel conjunt de Catalunya (-0,2%). Així mateix, respecte al trimestre anterior (juny 2024) es registra també una disminució de 38 comptes de cotització a la comarca (-1,2%). Per sectors, el teixit empresarial només ha augmentat respecte a l'any anterior a la construcció (+2,5%, vuit empreses més); i ha disminuït a la resta: un 10,5% a l'agricultura (6 empreses menys), un 1,2% a la indústria (-6 empreses) i un 1,0 als serveis (-21 empreses). Segons la grandària, el teixit empresarial ha disminuït 29 empreses entre les microempreses (fins als 9 treballadors) –que representen el 80,7% del total– i dues entre les petites (de 10 a 49 treballadors); i ha augmentat en quatre empreses a les mitjanes (de 50 a 249 treballadors) i en dues entre les grans empreses (de 250 i més treballadors).

L'evolució dels **llocs de treball** (afiliacions a la Seguretat Social segons seu de l'empresa al règim general i al règim especial de treballadors autònoms) a la comarca continua sent positiva el tercer trimestre, però amb menor dinamisme que trimestres precedents, amb un creixement del 0,3% el 30 de setembre de 2024 respecte a un any enrere, fins als 37.100, la xifra més elevada per a un mes de setembre des del 2008<sup>1</sup> (inici de la sèrie disponible). Aquest creixement és menys intens que el registrat pel conjunt de Catalunya (1,8%). Segons el tipus de règim d'afiliació s'observa un lleuger creixement entre els assalariats (0,4%) i un estancament entre els autònoms (0,0%), evolució menys notable a la registrada a la del conjunt de Catalunya (+2,0% assalariats i +0,8% autònoms). Per grans sectors econòmics, el nombre d'autònoms ha disminuït respecte a l'any anterior a la indústria (-3,8%) i a la construcció (-2,1%) i ha augmentat als serveis (+1,2%). En canvi, el nombre d'assalariats ha augmentat un 4,2% a la construcció i un 1,0% als serveis, i ha disminuït un 1,8% a la indústria. Pel que fa a la grandària de l'empresa el nombre d'assalariats només ha augmentat entre les grans empreses (+9,5%, 410 assalariats més), mentre que ha minvat un 1,2% a les microempreses, un 1,8 a les petites i un 0,5% a les mitjanes.

Si s'atén a la residència padronal de l'**afiliat**, en lloc de la seu de l'empresa, els afiliats han augmentat un 1,3% a la comarca respecte a un any enrere, fins a les gairebé 54.900 persones a finals de setembre de 2024, la xifra més elevada per aquest mes des del 2012 (inici de la sèrie disponible). Aquesta evolució és lleugerament menys intensa a la registrada pel conjunt de Catalunya (1,7%). Per sexe, el creixement ha estat més notable entre les dones (1,7%) que entre els homes (1,0%). Els afiliats registren un augment a tots els grans grups d'edat, a excepció de les persones compreses entre els 30 i 44 anys (-2,0%) per efectes demogràfics. Per nacionalitat, el creixement relatiu d'afiliats de nacionalitat estrangera –el 9,3% del total– ha estat més elevat que els de nacionalitat espanyola, un 5,9% i un 0,9%, respectivament. Si es comparen les afiliacions per seu social i per residència padronal, el nombre és bastant superior en el segon cas (un 48% més); el motiu de la diferència és que molts treballadors residents a l'Anoia es traslladen a una comarca diferent per treballar.

Pel que fa a les xifres d'**atur**, el setembre de 2024 tanca amb 6.511 persones aturades inscrites a les oficines de Treball de Catalunya a la comarca i esdevé el valor més baix per a un mes de setembre des de 2007. En termes interanuals, el descens relatiu se situa en el -1,2% el setembre, similar al registrat al conjunt de Catalunya (-1,0%). Per sexe, el nombre d'aturats es redueix entre les dones (-2,4%), mentre que entre els homes augmenta un 0,7% (17 persones més). Per trams d'edat l'atur disminueix un 5,2% entre els més joves (menors de 30 anys), un 2,3% entre les persones de 30 a 44 anys i un 0,5% entre les de 45 a 54 anys; mentre que augmenta lleugerament entre les persones de 55 anys i més (+0,9%, 19 persones més). Per sectors, l'atur augmenta només a la indústria i entre les persones sense ocupació anterior (dues i set persones més, respectivament). Per últim, l'atur augmenta a tres dels nous grups d'ocupació analitzats: els treballadors d'activitats agrícoles, ramaderes i pesqueres (7 persones més), els empleats d'oficina comptables i administratius (+8) i els artesans, treballadors indústries i construcció (+14); destaca la disminució en termes absoluts de 40 persones entre les ocupacions elementals.

L'estimació de la **taxa d'atur registral** se situa en el 10,6% el setembre, la xifra més baixa per aquest mes des del 2008, però gairebé dos punts percentuals per sobre a la registrada al conjunt de Catalunya (8,7%).

---

<sup>1</sup> Cal tenir present que des de març de 2020 les dades són provisionals i que l'Idescat realitza la publicació i l'explotació estadística dels fitxers d'afiliacions i comptes de cotització de la Seguretat Social que rep de la Tresoreria General de la Seguretat Social. Abans d'aquesta data la publicació de les dades detallades estava a càrrec de l'Observatori de Treball i Model Productiu de la Generalitat de Catalunya. Per aquest motiu la comparativa de la sèrie històrica podria ser no totalment comparable en algunes variables i àmbits geogràfics.

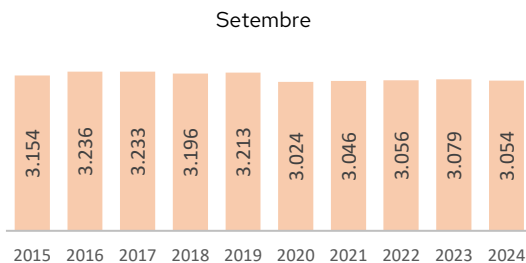
# Anoia - 30 de setembre 24

## Empreses



**Total 3.054**

var. trim. anterior -1,2%  
var. anual -0,8%

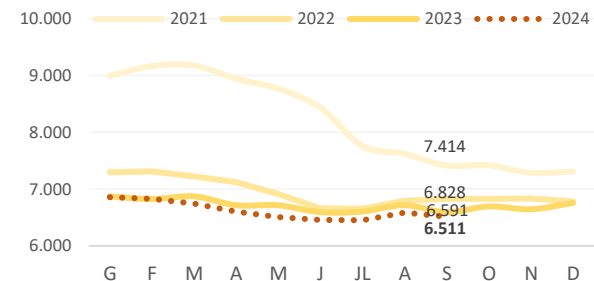


## Aturats



**Total 6.511**

var. mes anterior -1,1%  
var. anual -1,2%

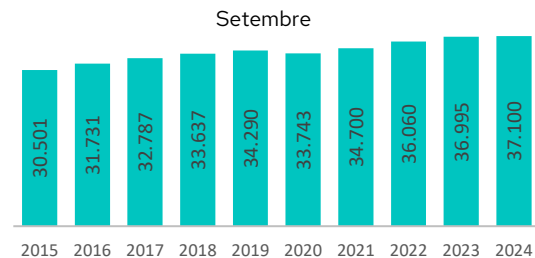


## Llocs de treball



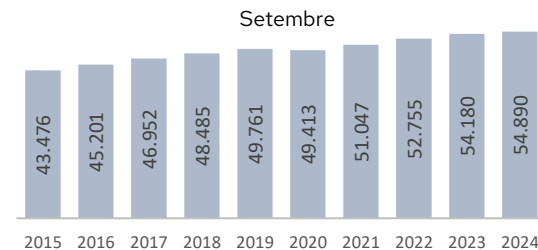
**Total 37.100**

var. trim. anterior -1,8%  
var. anual 0,3%



**Total 54.890**

var. mes anterior 1,0%  
var. anual 1,3%



### Règim afiliació

	Assalariats	Autònoms
Nombre	29.130	7.970
var. anual	0,4%	0,0%

### Sectors

	Agricultura	Indústria	Construcció	Serveis
Nombre	525	9.700	3.005	23.870
var. anual	0,0%	-2,0%	1,7%	1,1%

## Afiliats

### Sexe

	Home	Dona
Nombre	30.050	24.840
var. anual	1,0%	1,7%

### Nacionalitat

	Espanyola	Estrangera
Nombre	49.765	5.125
var. anual	0,9%	5,9%

### Edat

	Menys de 30 anys	De 30 a 44 anys	De 45 a 54 anys	De 55 anys i més
Nombre	9.285	17.665	17.125	10.815
var. anual	4,2%	-2,0%	1,2%	4,7%

Font: Elaboració pròpia a partir de dades de l'Idescat i Generalitat de Catalunya

Notes: Empreses: Comptes de cotització

Afiliats: Afiliats a la Seguretat Social segons residència padronal de l'afiliat





Llocs de treball: Afiliacions a la Seguretat Social segons ubicació de la seu social empresa

Aturats: Aturats registrats a les oficines del SOC

# Empreses

## Comptes de cotització

### Anoia - 30 de setembre 24

		% sobre el total	període anterior		mateix període any anterior	
			Variació absoluta	Variació relativa	Variació absoluta	Variació relativa
<b>Per sector d'activitat</b>						
 Agricultura	51	1,7%	-1	-1,9%	-6	-10,5%
 Indústria	506	16,6%	-2	-0,4%	-6	-1,2%
 Construcció	325	10,6%	-8	-2,4%	8	2,5%
 Serveis	2.172	71,1%	-27	-1,2%	-21	-1,0%
<b>Per grandària del compte de cotització</b>						
Fins a 9 treballadors	2.464	80,7%	-39	-1,6%	-29	-1,2%
De 10 a 49 treballadors	499	16,3%	1	0,2%	-2	-0,4%
De 50 a 249 treballadors	81	2,7%	-2	-2,4%	4	5,2%
250 i més treballadors	10	0,3%	2	25,0%	2	25,0%
<b>Total</b>	<b>3.054</b>	<b>100,0%</b>	<b>-38</b>	<b>-1,2%</b>	<b>-25</b>	<b>-0,8%</b>

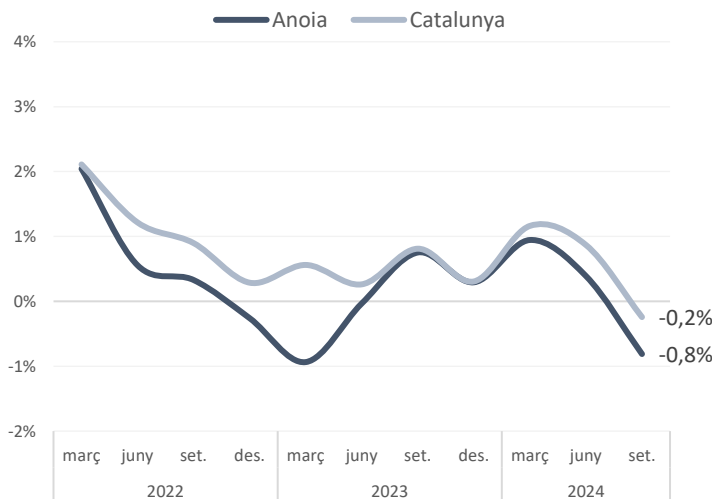
Font: Elaboració pròpia a partir de dades d'Idescat.

● taxa de variació positiva >0,5%

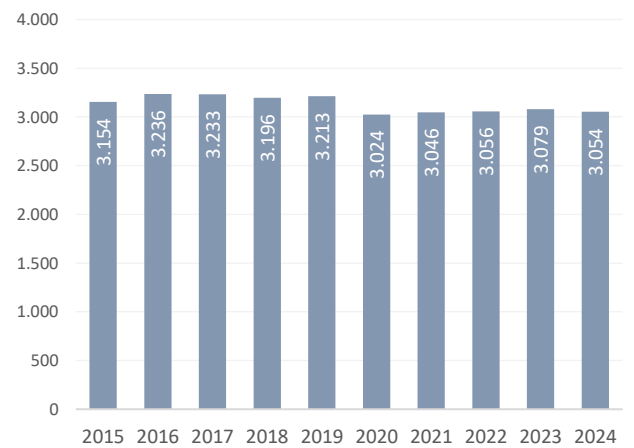
● taxa de variació entre -0,5% i +0,5%

● taxa de variació negativa < -0,5%

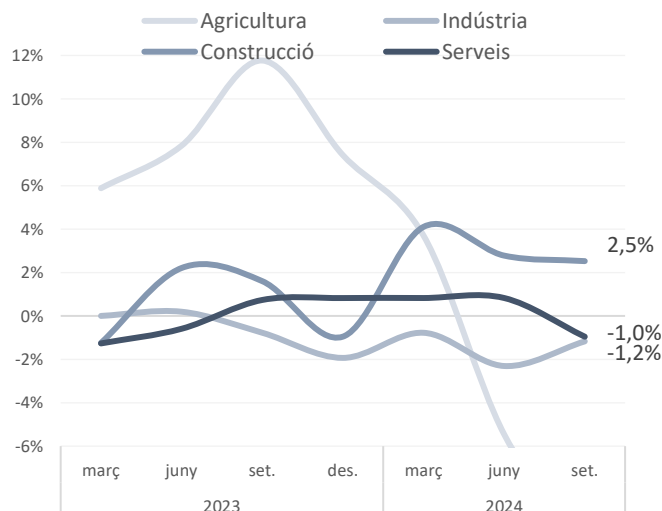
#### Total. Variació anual (%)



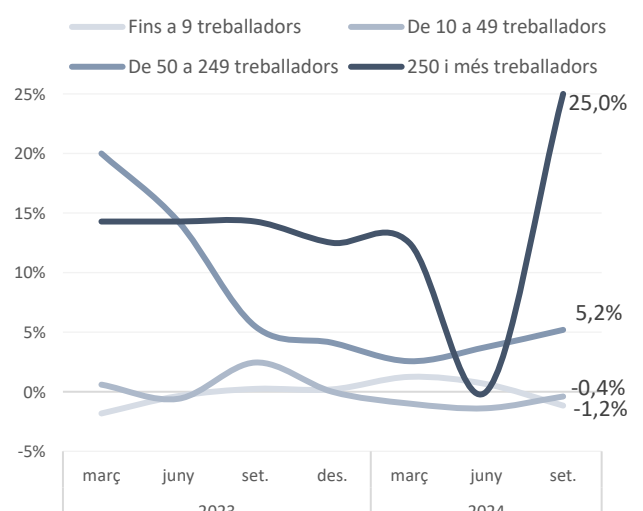
#### Total. Nombre 30 de setembre. Anoia



#### Per sector d'activitat. Variació anual (%) Anoia



#### Per grandària d'empresa. Variació anual (%) Anoia



**Notes:** • Cal tenir present que des de desembre de 2020 l'Idescat realitza la publicació i l'exploració estadística dels fitxers d'afiliacions i comptes de cotització de la Seguretat Social que rep de la Tresoreria General de la Seguretat Social. Abans d'aquesta data la publicació de les dades detallades estava a càrrec de l'Observatori de Treball i Model Productiu de la Generalitat de Catalunya. Per aquest motiu la comparativa de la sèrie històrica podria ser no totalment comparable en algunes variables i àmbits geogràfics. • Les dades per sector d'activitat i grandària del compte de cotització només estan disponibles a l'Idescat a

Font: Elaboració pròpia a partir de les dades de l'Idescat

## Llocs de treball

Afiliacions a la Seguretat Social segons ubicació de la seu de l'empresa

### Anoia - 30 de setembre 24

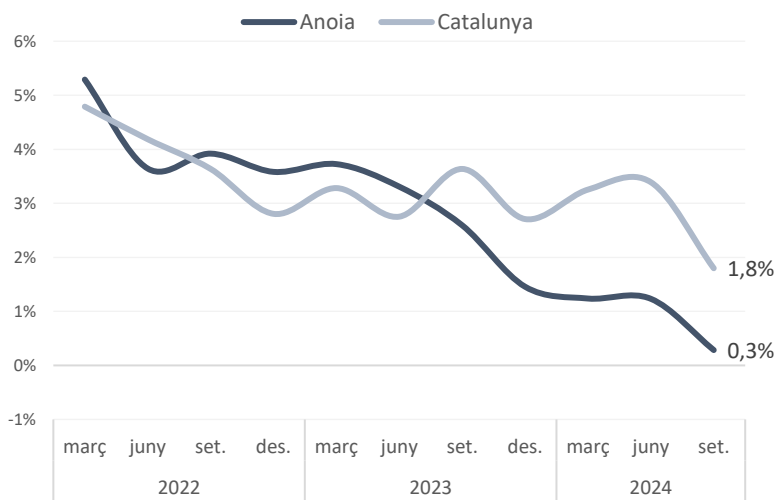
	Afiliacions	% sobre el total	període anterior		mateix període any anterior	
			Variació absoluta	Variació relativa	Variació absoluta	Variació relativa
Assalariats	29.130	78,5%	-615	-2,1%	105	0,4%
Autònoms	7.970	21,5%	-65	-0,8%	0	0,0%
<b>Total</b>	<b>37.100</b>	<b>100,0%</b>	<b>-680</b>	<b>-1,8%</b>	<b>105</b>	<b>0,3%</b>

Font: Elaboració pròpia a partir de les dades de l'Idescat

Nota: Assalariats: afiliacions al règim general i al règim especial de la mineria del carbó i Autònoms: afiliacions al règim especial de treballadors autònoms

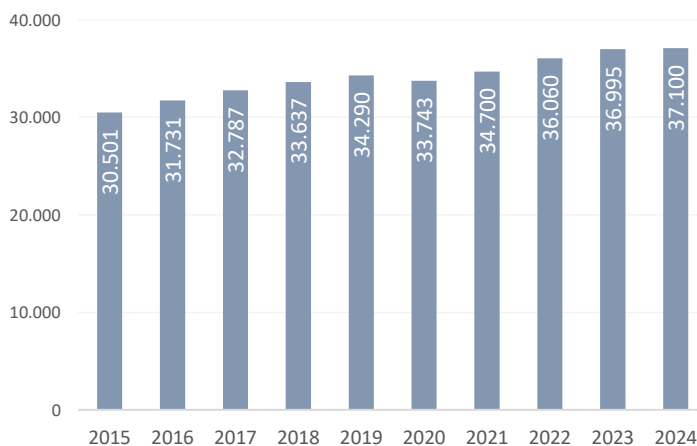
● taxa de variació positiva >0,5% ● taxa de variació entre -0,5% i +0,5% ● taxa de variació negativa < -0,5%

#### Total. Variació anual (%)



Font: Elaboració pròpia a partir de les dades de l'Idescat

#### Total. Nombre 30 de setembre. Anoia

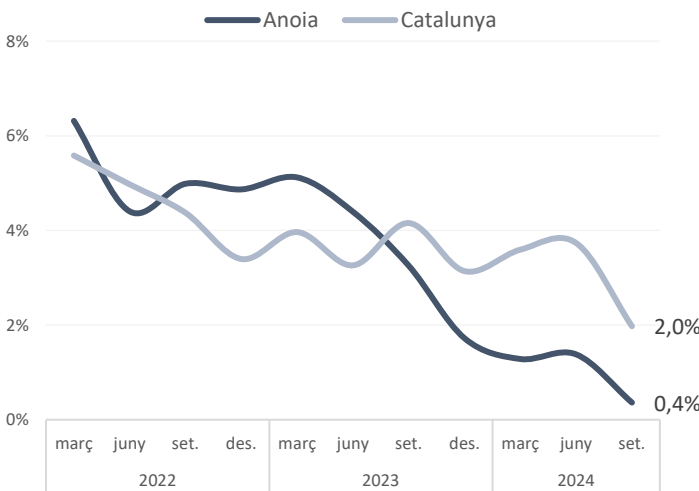


Font: Elaboració pròpia a partir de les dades de l'Idescat

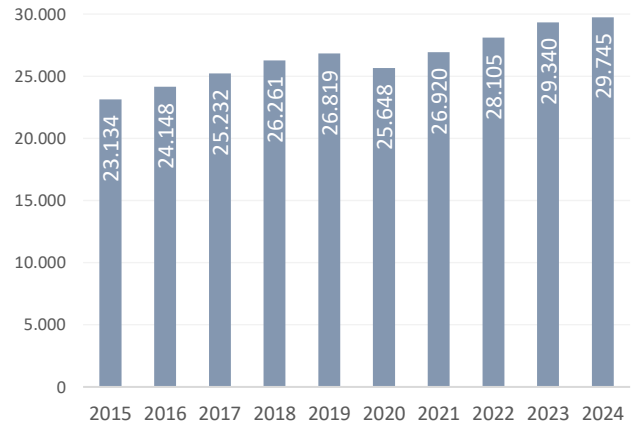
# Llocs de treball

## Afiliacions a la Seguretat Social segons ubicació de la seu de l'empresa

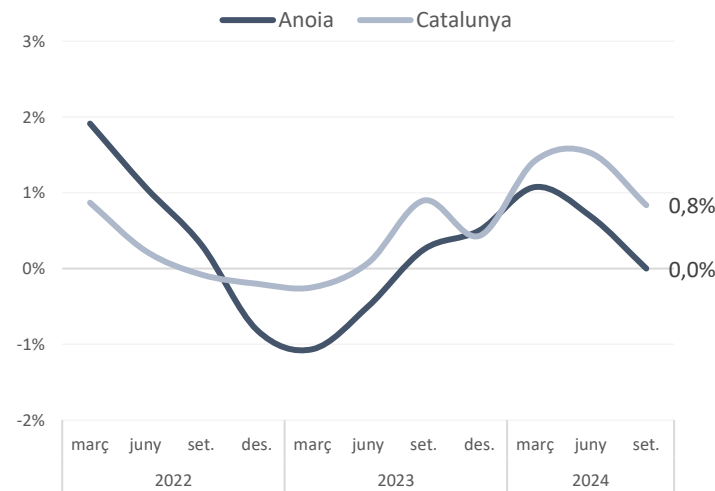
**Assalariats. Variació anual (%)** Anoia



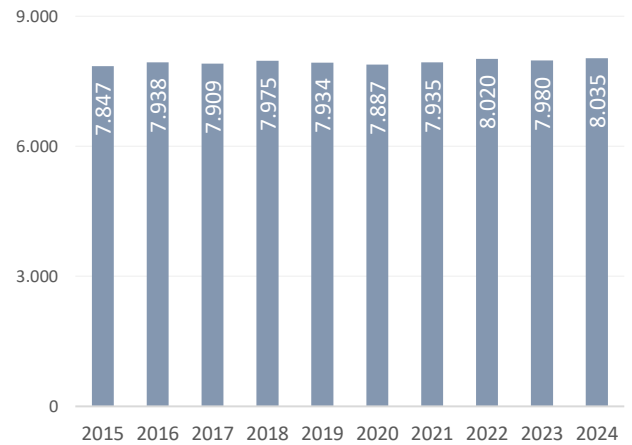
**Assalariats. Nombre** 30 de setembre. Anoia



**Autònoms. Variació anual (%)** Anoia



**Autònoms. Nombre** 30 de setembre. Anoia



**Notes:** • Cal tenir present que des de desembre de 2020 l'Idescat realitza la publicació i l'explotació estadística dels fitxers d'afiliacions i comptes de cotització de la Seguretat Social que rep de la Tresoreria General de la Seguretat Social. Abans d'aquesta data la publicació de les dades detallades estava a càrrec de l'Observatori de Treball i Model Productiu de la Generalitat de Catalunya. **Per aquest motiu la comparativa de la sèrie històrica podria ser no totalment comparable en algunes variables i àmbits geogràfics.**





- **Assalariats:** afiliacions al règim general i al règim especial de la mineria del carbó i **Autònoms:** afiliacions al règim especial de treballadors autònoms
- Dades provisionals des del IVT.20

**Font:** Elaboració pròpia a partir de les dades d'Idescat.

# Llocs de treball

## Afiliacions a la Seguretat Social segons règim i sector econòmic

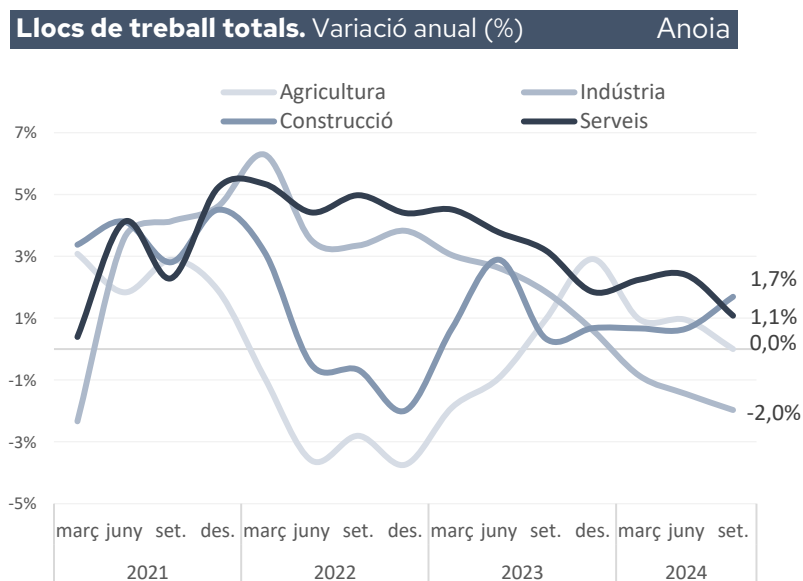
**Anoia - 30 de setembre 24**

					període anterior		mateix període any anterior		
		Afiliacions	% sobre el total		Variació absoluta	Variació relativa	Variació absoluta	Variació relativa	
			comarca	sector					
	Assalariats	130	0,4%	24,8%	-10	-7,1%	0	0,0%	●
	Autònoms	395	5,0%	75,2%	0	0,0%	0	0,0%	●
	<b>Total</b>	<b>525</b>	<b>1,4%</b>	<b>100,0%</b>	<b>-10</b>	<b>-1,9%</b>	<b>0</b>	<b>0,0%</b>	●
	Assalariats	8.825	30,3%	91,0%	-115	-1,3%	-160	-1,8%	●
	Autònoms	875	11,0%	9,0%	-15	-1,7%	-35	-3,8%	●
	<b>Total</b>	<b>9.700</b>	<b>26,1%</b>	<b>100,0%</b>	<b>-130</b>	<b>-1,3%</b>	<b>-195</b>	<b>-2,0%</b>	●
	Assalariats	1.840	6,3%	61,2%	-35	-1,9%	75	4,2%	●
	Autònoms	1.165	14,6%	38,8%	-5	-0,4%	-25	-2,1%	●
	<b>Total</b>	<b>3.005</b>	<b>8,1%</b>	<b>100,0%</b>	<b>-40</b>	<b>-1,3%</b>	<b>50</b>	<b>1,7%</b>	●
	Assalariats	18.330	62,9%	76,8%	-455	-2,4%	190	1,0%	●
	Autònoms	5.540	69,5%	23,2%	-35	-0,6%	65	1,2%	●
	<b>Total</b>	<b>23.870</b>	<b>64,3%</b>	<b>100,0%</b>	<b>-490</b>	<b>-2,0%</b>	<b>255</b>	<b>1,1%</b>	●
<b>TOTAL</b>	Assalariats	29.130	100,0%	78,5%	-615	-2,1%	105	0,4%	●
	Autònoms	7.970	100,0%	21,5%	-65	-0,8%	0	0,0%	●
	<b>Total</b>	<b>37.100</b>	<b>100,0%</b>	<b>100,0%</b>	<b>-680</b>	<b>-1,8%</b>	<b>105</b>	<b>0,3%</b>	●

Font: Elaboració pròpia a partir de les dades d'Idescat.

Assalariats: afiliacions al règim general i al règim especial de la mineria del carbó i Autònoms: afiliacions al règim especial de treballadors autònoms

● taxa de variació positiva >0,5% ● taxa de variació entre -0,5% i +0,5% ● taxa de variació negativa < -0,5%



**Notes:** • Cal tenir present que des de desembre de 2020 l'Idescat realitza la publicació i l'exploració estadística dels fitxers d'afiliacions i comptes de cotització de la Seguretat Social que rep de la Tresoreria General de la Seguretat Social. Abans d'aquesta data la publicació de les dades detallades estava a càrrec de l'Observatori de Treball i Model Productiu de la Generalitat de Catalunya. **Per aquest motiu la comparativa de la sèrie històrica podria ser no totalment comparable en algunes variables i àmbits geogràfics.**

• Dades provisionals des del IVT.20

Font: Elaboració pròpia a partir de les dades de l'Idescat



# Assalariats

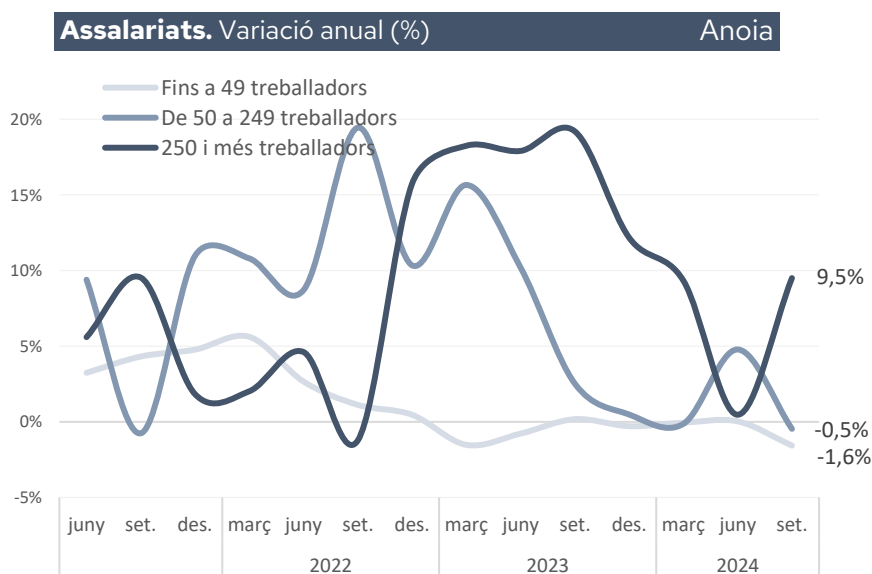
Afiliacions a la Seguretat Social al règim general segons grandària de l'empresa

**Anoia - 30 de setembre 24**

	Assalariats	% sobre el total	període anterior			mateix període any anterior		
			Variació absoluta	Variació relativa		Variació absoluta	Variació relativa	
Fins a 9 treballadors	6.830	23,4%	-145	-2,1%	●	-80	-1,2%	●
De 10 a 49 treballadors	10.085	34,6%	-170	-1,7%	●	-190	-1,8%	●
De 50 a 249 treballadors	7.490	25,7%	-725	-8,8%	●	-35	-0,5%	●
250 i més treballadors	4.725	16,2%	425	9,9%	●	410	9,5%	●
<b>Total</b>	<b>29.130</b>	<b>100,0%</b>	<b>-615</b>	<b>-2,1%</b>	●	<b>105</b>	<b>0,4%</b>	●

Font: Elaboració pròpia a partir de les dades d'Idescat.

● taxa de variació positiva >0,5% ● taxa de variació entre -0,5% i +0,5% ● taxa de variació negativa < -0,5%



Font: Elaboració pròpia a partir de les dades d'Idescat.

Notes: • Assalariats: afiliacions al règim general i al règim especial de la mineria del carbó

• Dades provisionals des del IVT.20

# Afiliats a la Seguretat Social segons residència padronal de l'afiliat

## Anoia - 30 de setembre 24

Afiliats	% sobre el total	mes anterior		mateix mes any anterior	
		Variació absoluta	Variació relativa	Variació absoluta	Variació relativa

### Per sexe:

Home	30.050	54,7%	125	0,4%	●	305	1,0%	●
Dona	24.840	45,3%	435	1,8%	●	405	1,7%	●

### Per edats:

Menys de 30 anys	9.285	16,9%	150	1,6%	●	375	4,2%	●
De 30 a 44 anys	17.665	32,2%	255	1,5%	●	-365	-2,0%	●
De 45 a 54 anys	17.125	31,2%	115	0,7%	●	210	1,2%	●
De 55 anys i més	10.815	19,7%	40	0,4%	●	490	4,7%	●

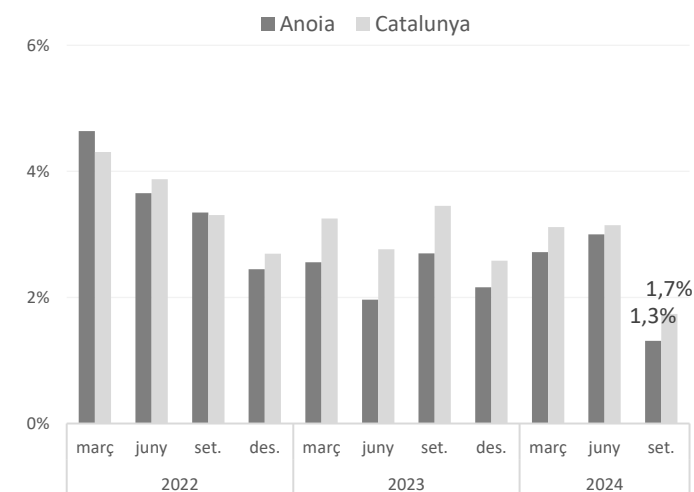
### Per nacionalitat

Espanyola	49.765	90,7%	450	0,9%	●	425	0,9%	●
Estrangera	5.125	9,3%	110	2,2%	●	285	5,9%	●

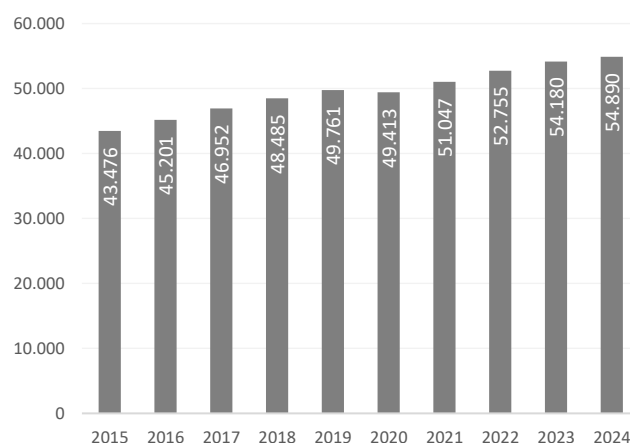
<b>Total afiliats</b>	<b>54.890</b>	<b>100,0%</b>	<b>560</b>	<b>1,0%</b>	●	<b>710</b>	<b>1,3%</b>	●
-----------------------	---------------	---------------	------------	-------------	---	------------	-------------	---

Font: Elaboració pròpia a partir de les dades d'Idescat ● taxa de variació positiva >0,5% ● taxa de variació entre -0,5% i +0,5% ● taxa de variació negativa < -0,5%

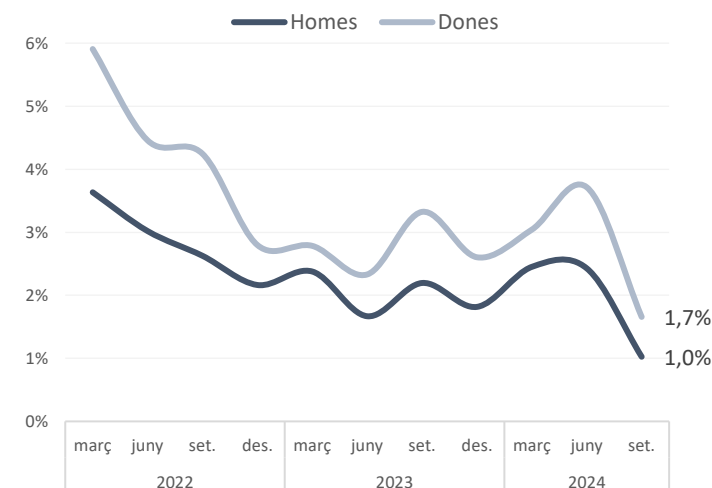
### Total. Variació anual (%)



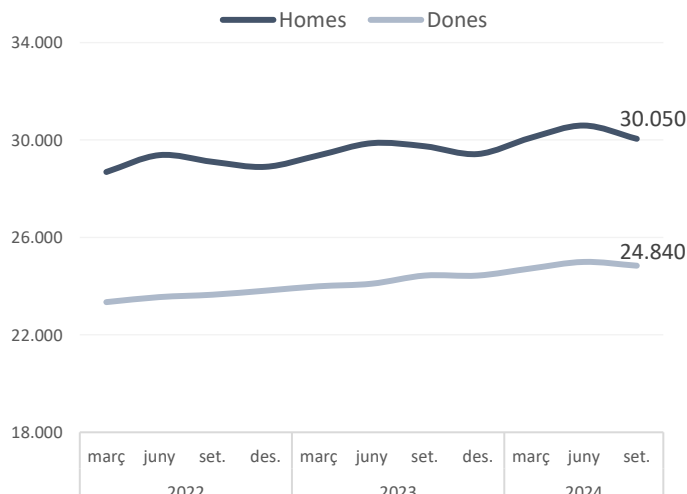
### Total. Nombre 30 de setembre. Anoia



### Sexe. Variació anual (%) Anoia

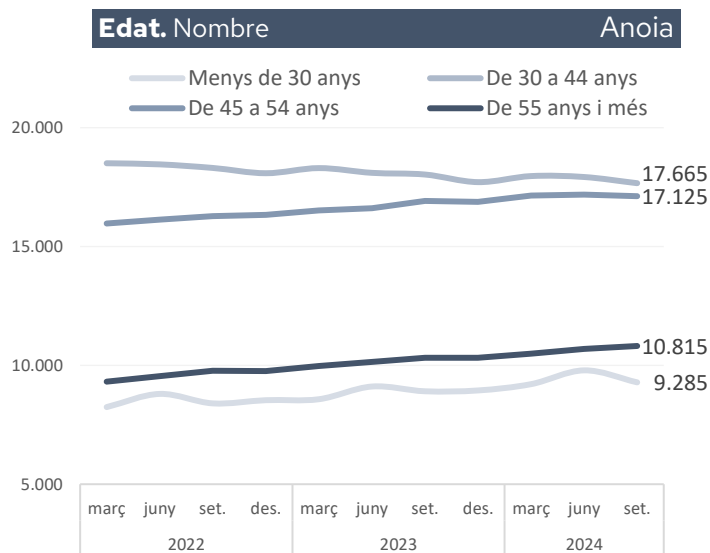
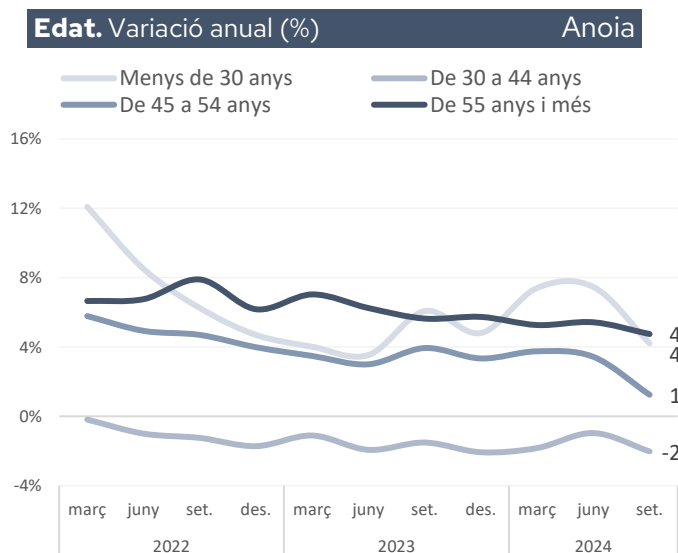


### Sexe. Nombre Anoia

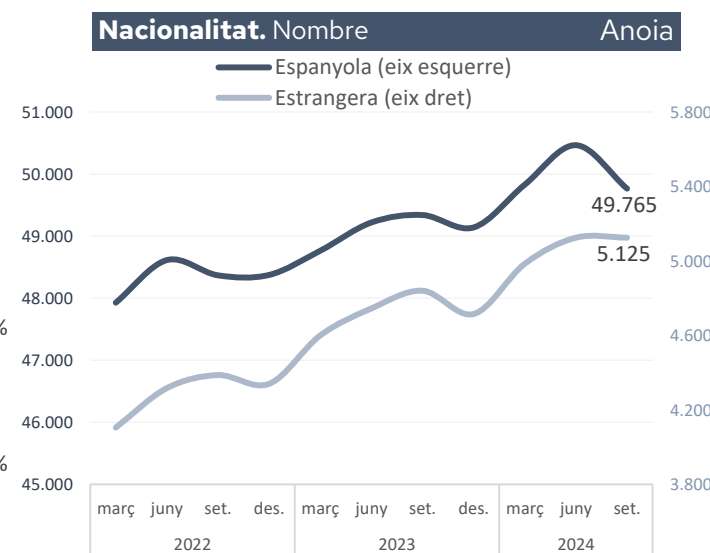
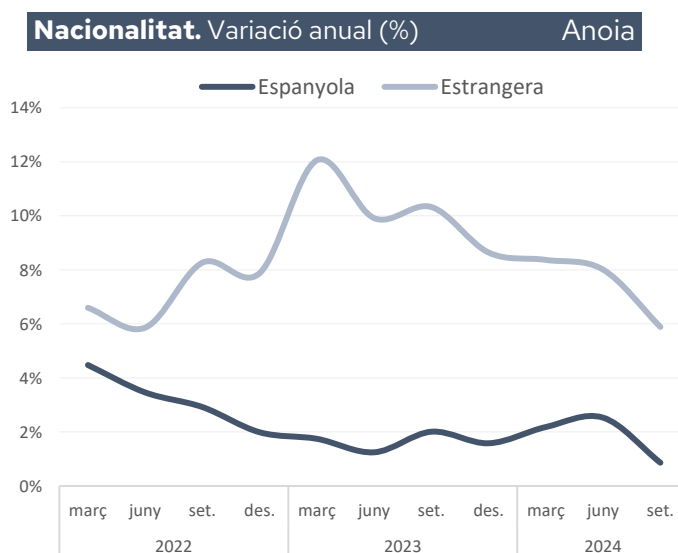


Font: Elaboració pròpia a partir de les dades d'Idescat

# Afiliats a la Seguretat Social segons residència padronal de l'afiliat



Font: Elaboració pròpia a partir de les dades d'Idescat



Font: Elaboració pròpia a partir de les dades d'Idescat

# Atur registrat

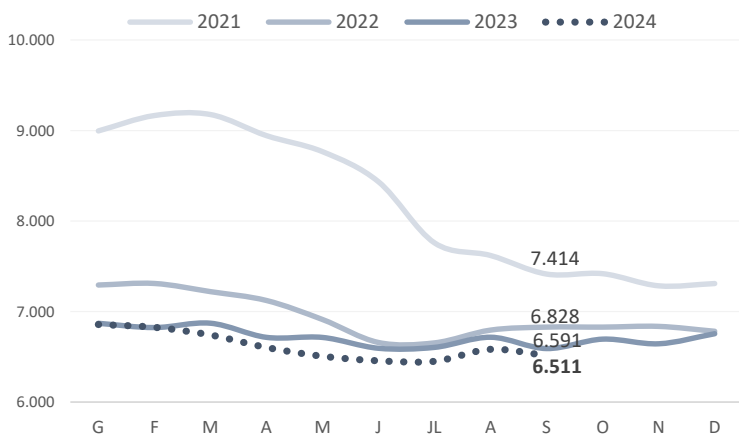
Anoia - 30 de setembre 24

			mes anterior			mateix mes any anterior	
	Atur registrat	% s/ el total	Variació absoluta	Variació relativa		Variació absoluta	Variació relativa
Sexe	Home	2.587	39,7%	5	0,2%	17	0,7%
	Dona	3.924	60,3%	-77	-1,9%	-97	-2,4%
Edats	Menys de 30 anys	880	13,5%	-23	-2,5%	-48	-5,2%
	De 30 a 44 anys	1.784	27,4%	-43	-2,4%	-42	-2,3%
	De 45 a 54 anys	1.634	25,1%	-9	-0,5%	-9	-0,5%
	De 55 anys i més	2.213	34,0%	3	0,1%	19	0,9%
	<b>Total</b>	<b>6.511</b>	<b>100%</b>	<b>-72</b>	<b>-1,1%</b>	<b>-80</b>	<b>-1,2%</b>
Sector	Agricultura	104	1,6%	10	10,6%	-4	-3,7%
	Indústria	980	15,1%	-45	-4,4%	2	0,2%
	Construcció	392	6,0%	11	2,9%	-31	-7,3%
	Serveis	4.370	67,1%	-86	-1,9%	-54	-1,2%
	Sense ocupació anterior	665	10,2%	38	6,1%	7	1,1%
	Ocupació	Ocupacions militars		0,0%			
	Directors i gerents	53	0,8%	5	10,4%	-3	-5,4%
	Professionals científics i intel·lectuals	331	5,1%	-53	-13,8%	-2	-0,6%
	Tècnics i professionals de suport	538	8,3%	-2	-0,4%	-36	-6,3%
	Empleats oficina comptables i administratius	625	9,6%	9	1,5%	8	1,3%
	Treballadors restauració, personals i venedors	1.346	20,7%	-20	-1,5%	-3	-0,2%
	Treb. act. agrícoles, ramaderes i pesqueres	67	1,0%	2	3,1%	7	11,7%
	Artesans, treballadors indústries i construcció	653	10,0%	-3	-0,5%	14	2,2%
	Operadors instal·lacions i màquines, i muntadors	553	8,5%	5	0,9%	-25	-4,3%
	Ocupacions elementals	2.345	36,0%	-15	-0,6%	-40	-1,7%

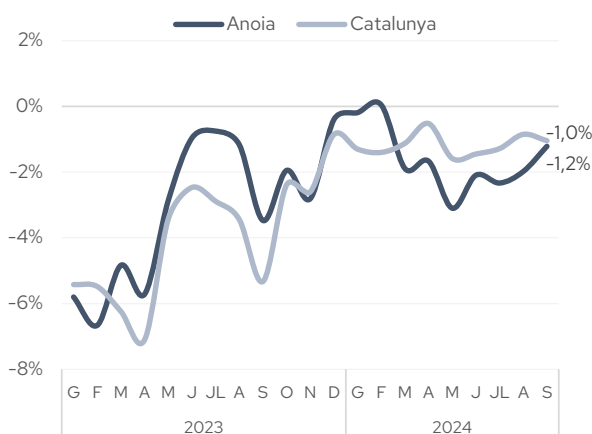
Font: Elaboració pròpia a partir de les dades de l'Observatori del Treball i Model Productiu de la Generalitat de Catalunya.

● taxa de variació negativa < -0,5% ● taxa de variació entre -0,5% i +0,5% ● taxa de variació positiva > 0,5%

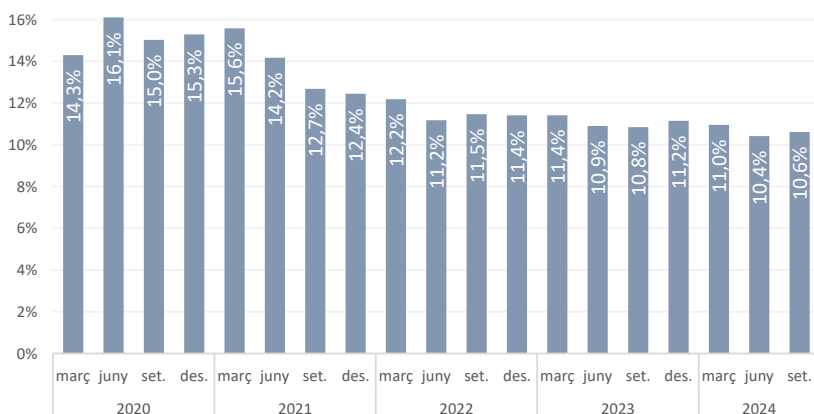
## Evolució mensual aturats registrats 30 de setembre 24



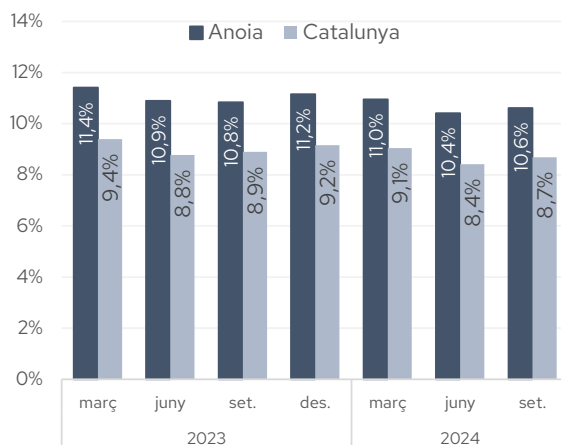
## Total. Variació anual (%)



## Evolució trimestral taxa d'atur registral 30 de setembre 24



## Total. Percentatge



Font: Observatori de Treball i Model Productiu de la Generalitat de Catalunya.


# Llistat d'empreses amb seu a la comarca segons ingressos d'explotació (informació del darrer any disponible)

## Anoia

Nom	Darrer any disponible	Ingressos d'explotació (milers €)	Nombre de treballadors	Importador / Exportador	Imp (%)	Exp (%)	CP	Localitat
<b>PETROMIRALLES 3 SL</b>	31/12/2022	665.368	4	Importador	16,00	n.d.	08787	SANTA MARIA DE MIRALLES
<b>ALDI MASQUEFA SUPERMERCADOS S.L.U.</b>	31/12/2022	540.669	1.619	Importador	19	n.d.	08783	MASQUEFA
<b>PETROMIRALLES SL</b>	31/12/2022	526.260	181	No realiza actividad exterior	n.d.	n.d.	08787	SANTA MARIA DE MIRALLES
<b>SNOP ESTAMPACION SA</b>	31/05/2023	202.965	730	Importador / Exportador	58	13,00	08787	LA POBLA DE CLARAMUNT
<b>UNION INDUSTRIAL PAPELERA SA</b>	31/12/2022	172.356	79	Importador / Exportador	7,00	1,00	08787	LA POBLA DE CLARAMUNT
<b>CONSTRUCTORA DE CALAF SA</b>	31/12/2022	135.102	203	No realiza actividad exterior	n.d.	n.d.	08280	CALAF
<b>NOVARES IBERICA AUTOMOTIVE S.A.U.</b>	31/12/2022	96.519	532	Importador / Exportador	45	20	08787	LA POBLA DE CLARAMUNT
<b>ROFEICA ENERGIA S.A.</b>	31/12/2022	70.831	9	No realiza actividad exterior	n.d.	n.d.	08787	LA POBLA DE CLARAMUNT
<b>GRAPHIC PACKAGING INTERNATIONAL SPAIN SA</b>	31/12/2022	64.829	177	Importador / Exportador	75,00	14	08711	ODENA
<b>ORIGINAL BUFF SA</b>	30/04/2021	62.730	254	Importador / Exportador	42	87,00	08700	IGUALADA
<b>FUNDICIONES DE ODENA, SA</b>	31/12/2022	59.794	232	Importador / Exportador	n.d.	25,00	08711	ODENA
<b>CURTIDOS BADIA SAU</b>	31/12/2022	58.551	98	Importador / Exportador	29,00	77,00	08700	IGUALADA
<b>CASAS I FILLS SA</b>	31/12/2022	57.733	32	Exportador	n.d.	71	08711	ODENA
<b>CEREALES Y ABONOS CASAMITJANA SA</b>	31/12/2023	56.529	6	Importador / Exportador	27,00	11,00	08281	ELS PRATS DE REI
<b>BEGUDES IGUALADA SA</b>	31/12/2023	55.185	37	Importador	1,00	n.d.	08788	VILANOVA DEL CAMI
<b>J VILASECA SA</b>	31/12/2021	53.065	232	Importador / Exportador	45,00	66,00	08786	CAPELLADES
<b>BERNEDA SA</b>	31/03/2023	50.863	151	Importador / Exportador	78,00	15,00	08789	LA TORRE DE CLARAMUNT
<b>PROYECTO FONTANELLAS Y MARTI SL</b>	31/12/2022	47.642	159	Importador / Exportador	5,00	47,00	08700	IGUALADA
<b>LA HISPANO IGUALADINA SL</b>	31/12/2022	44.364	384	Importador	n.d.	n.d.	08700	IGUALADA
<b>COGENERACION UFIC SA</b>	31/12/2023	39.064	n.d.	No realiza actividad exterior	n.d.	n.d.	08787	LA POBLA DE CLARAMUNT
<b>DILLEPASA SL</b>	31/12/2022	36.966	65	Importador	19	n.d.	08700	IGUALADA
<b>XBSTEEL TRADE S.L.</b>	31/12/2023	34.638	6	Importador / Exportador	15,00	1,00	08788	VILANOVA DEL CAMI
<b>FUNDICION DUCTIL FABREGAS SA</b>	31/12/2023	33.589	29	Importador / Exportador	84,00	n.d.	08700	IGUALADA
<b>DISTRIBUIDORA DE PRIMERAS MARCAS SAU</b>	30/06/2023	31.948	61	Importador / Exportador	n.d.	1	08700	IGUALADA
<b>INNOVACIONES Y APLICACIONES DEL CABLE SL</b>	31/12/2022	31.231	48	Importador / Exportador	38,00	43,00	08785	VALLBONA D'ANOIA
<b>COMERCIAL GODO SL</b>	31/12/2022	30.157	29	Importador / Exportador	34	4	08700	IGUALADA
<b>INDUSTRIAS QUIMICAS MASQUELACK SA</b>	31/12/2022	29.088	51	Importador / Exportador	28,00	57,00	08783	MASQUEFA
<b>ABZAC IBERICA SL</b>	31/12/2023	27.873	135	Importador / Exportador	71,00	13,00	08784	PIERA
<b>SUMINISTROS INDUSTRIALES MARTI SA</b>	31/12/2022	25.314	16	Importador / Exportador	11,00	1,00	08700	IGUALADA
<b>ONDULADOS CARME SL</b>	31/12/2022	24.568	42	Importador / Exportador	68,00	3,00	08710	SANTA MARGARIDA DE MONTBUI
<b>PROQUIP SA</b>	31/12/2023	24.337	45	Importador / Exportador	2	6,00	08788	VILANOVA DEL CAMI
<b>ANOIA AUTOMOCIO SL.</b>	31/12/2022	23.996	22	Importador / Exportador	n.d.	n.d.	08700	IGUALADA
<b>PROYECTO CATALANA DEL CUERO SL.</b>	31/12/2022	23.973	35	Importador	31	n.d.	08700	IGUALADA
<b>TELAS Y FABRICADOS NO TEJIDOS SA</b>	31/03/2023	23.931	68	Importador / Exportador	70	87	08784	PIERA
<b>SOFAMEL SL.</b>	31/12/2022	23.164	78	Importador / Exportador	n.d.	41,00	08787	LA POBLA DE CLARAMUNT
<b>MAQUINARIA AGRICOLA SOLA SL</b>	31/12/2022	22.564	122	Exportador	n.d.	59,00	08280	CALAF
<b>ESTACION DE SERVICIO EL BRUCH SA</b>	31/12/2022	22.473	61	No realiza actividad exterior	n.d.	n.d.	08294	EL BRUC
<b>PRODUCTOS LABIN S.L.</b>	30/06/2023	20.982	47	Importador / Exportador	3	74	08700	IGUALADA
<b>AGRO COMERCIAL CLARAMUNT SL</b>	31/12/2022	20.758	10	Importador / Exportador	4,00	6,00	08712	SANT MARTI DE TOUS
<b>EQUIPCERAMIC S.A.</b>	31/12/2023	20.557	75	Exportador	n.d.	95,00	08788	VILANOVA DEL CAMI
<b>LA TORMENTA PERFECTA SL</b>	31/03/2023	20.146	157	No realiza actividad exterior	n.d.	n.d.	08786	CAPELLADES
<b>COFUNCO SA</b>	31/12/2022	20.088	13	Importador / Exportador	1,00	63,00	08788	VILANOVA DEL CAMI
<b>FILINOX SA.</b>	31/12/2022	19.842	47	Importador / Exportador	2,00	45,00	08789	LA TORRE DE CLARAMUNT
<b>FERRALLAS PIERA SL.</b>	31/12/2022	19.781	36	Importador / Exportador	2,00	32,00	08784	PIERA
<b>MESTRANS SL</b>	31/12/2022	19.493	35	No realiza actividad exterior	n.d.	n.d.	08787	LA POBLA DE CLARAMUNT
<b>TEGA ACTIVOS INDUSTRIALES SL.</b>	31/12/2022	18.965	19	Exportador	n.d.	n.d.	08784	PIERA
<b>APLICOR WATER SOLUTIONS SA</b>	31/03/2022	18.300	62	Importador / Exportador	17	9,00	08282	SANT MARTI SESGUEIOLES
<b>TALLERES FELIPE VERDES SA</b>	31/12/2022	17.835	88	Importador / Exportador	28,00	71,00	08788	VILANOVA DEL CAMI
<b>RECICLATGES SABATE SL</b>	31/12/2022	17.832	33	No realiza actividad exterior	n.d.	n.d.	08787	LA POBLA DE CLARAMUNT
<b>CIMELSA SL</b>	31/12/2022	17.547	54	Importador	1	n.d.	08700	IGUALADA

Font: SABI

Nota: El SABI (Sistema d'Anàlisi de Balanços Ibèrics) és una eina web que dona informació sobre els balanços de més de 2,7 milions d'empreses nacionals, a partir de la base de dades d'Informa. No recull informació sobre les entitats financeres ni autònoms.

 Carrer Born, 5 baixos  
08700 Igualada

 [anoia@cambrabcn.cat](mailto:anoia@cambrabcn.cat)

 934 169 300 ext. 1035

[www.cambrabcn.cat](http://www.cambrabcn.cat)

