

Informe trimestral del teixit empresarial i mercat del treball

3r trimestre 2024

Alt
Penedès



Cambra
de Comerç de Barcelona
de l'Alt Penedès

Índex

pàgina

Idees claus	3
Infografia amb els principals resultats	4
Empreses	5
Resum trimestral i evolució dels comptes de cotització	5
Llocs de treball	6
Resum trimestral de les afiliacions total i règim SS	6
Evolució de les afiliacions dels assalariats i autònoms	7
Resum trimestral de les afiliacions per règim SS i sector econòmic	8
Resum trimestral dels assalariats per grandària de l'empresa	9
Afiliats	10
Resum trimestral i evolució total dels afiliats totals i per sexe	10
Evolució dels afiliats per grups d'edat i nacionalitat	11
Atur registrat	12
Resum mensual i evolució dels aturats	12
Annex: Llistat de les principals empreses segons ingressos	13

Alt Penedès. Informe trimestral del teixit empresarial i mercat del treball. 3r trimestre 2024

El nombre d'**empreses** (comptes de cotització) a la comarca registra 3.233 empreses a finals de setembre del 2024, 16 empreses menys respecte a un any enrere (-0,5%); aquesta evolució és similar a la registrada pel conjunt de Catalunya (-0,2%). Per sectors, el teixit empresarial només ha crescut respecte a l'any anterior als serveis (tres empreses més) i ha disminuït a la resta: onze empreses a la indústria, sis a la construcció i dues a l'agricultura. Segons la grandària, el nombre d'empreses ha augmentat interanualment entre les empreses petites (de 10 a 49 treballadors) i les empreses mitjanes (de 50 a 249 treballadors), sis i tres empreses més, respectivament; mentre que el teixit empresarial ha minvat en una empresa entre les grans empreses (de 250 i més treballadors) i vint-i-quatre entre les microempreses (fins als 9 treballadors) –que representen el 81,1% del total.

L'evolució dels **llocs de treball** (afiliacions a la Seguretat Social segons seu de l'empresa al règim general i al règim especial de treballadors autònoms) a la comarca continua sent positiva, però amb un menor dinamisme que trimestres anteriors, amb un creixement del 0,5% el 30 de setembre del 2024 respecte a un any enrere, fins a les 43.760 afiliacions, la segona xifra més elevada des de 2008¹ (inici de la sèrie disponible), només per darrere de la del trimestre anterior. Aquest creixement és menys elevat al registrat pel conjunt de Catalunya (1,8%). Segons el tipus de règim d'afiliació, s'observa un creixement lleugerament més notable entre els assalariats (0,5%) que entre els autònoms (0,2%); evolució menys intensa a la del conjunt de Catalunya (+2,0% i +0,8%, respectivament). Per grans sectors econòmics, el nombre d'autònoms ha disminuït a tots els sectors, excepte als serveis (+0,8%): un -9,5% al primari, un -0,7% a la indústria i un -1,8% a la construcció. Per contra, el nombre d'assalariats ha augmentat un 2,0% als serveis i un 0,5% a la construcció, i ha disminuït a la indústria (-0,7%) i a l'agricultura (-9,5%, deu assalariats menys). Pel que fa a la grandària de l'empresa el nombre d'assalariats ha crescut un 2,8% a les empreses mitjanes i un 0,6% a les empreses grans; mentre que ha minvat un 1,0% microempreses i un 0,6% a les empreses petites.

Si s'atén a la residència padronal de l'afiliat, en lloc de la seu de l'empresa, les **persones afiliades** han augmentat un 1,5% a la comarca respecte a un any enrere, fins a les 50.555 a finals de setembre, la tercera xifra més elevada des del 2012 (inici de la sèrie disponible), només per darrere del maig i juny de 2024. El creixement és molt similar al registrat pel conjunt de Catalunya (+1,7%). Per sexe, l'augment ha estat molt semblant, un 1,4% entre els homes i un 1,5% entre les dones. Les persones afiliades registren un augment a tots els grans grups d'edat, a excepció de les persones compreses entre els 30 i 44 anys (-2,8%) per efectes demogràfics. Per nacionalitat, els afiliats de nacionalitat estrangera (que representen el 10,7% del total) han crescut el 8,2%, enfront del 0,7% dels afiliats de nacionalitat espanyola. Si es comparen les afiliacions per seu social i per residència padronal, el nombre és superior en el segon cas (un 16% més); el motiu de la diferència és que treballadors residents a l'Alt Penedès es traslladen a una comarca diferent per treballar.

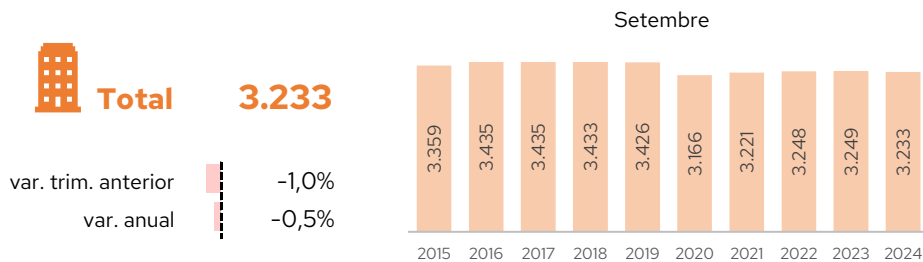
Pel que fa a les xifres d'**atur**, el setembre del 2024 tanca amb 4.684 persones aturades inscrites a les oficines de Treball de Catalunya a la comarca, el segon valor més baix des del setembre 2008 (només per darrere del setembre 2024). En termes interanuals, el nombre d'aturats disminueix un 2,3%, descens més intens al registrat al conjunt de Catalunya (-1,0%). Per sexe, l'atur descendeix un 3,5% entre les dones i un 0,6% entre els homes. Segons trams d'edat, l'atur augmenta només entre les persones de 55 anys i més (+0,6%); en canvi, destaca la notable disminució entre el més joves (menors de 30 anys), un -7,3%. Per sectors, el nombre d'aturats ha disminuït a tots, excepte a la construcció (+10,6%). Per últim, dels deu tipus d'ocupació analitzats, el nombre d'aturats augmenta a la meitat en termes interanuals. Destaquen, en termes absoluts, l'increment de 26 persones entre els professionals científics i intel·lectuals, i la disminució de 129 persones aturades entre les ocupacions elementals.

La **taxa d'atur registral** se situa en el 8,5% el setembre, la xifra més baixa per aquest mes des del 2008, i dues dècimes inferior a la registrada al conjunt de Catalunya (8,7%).

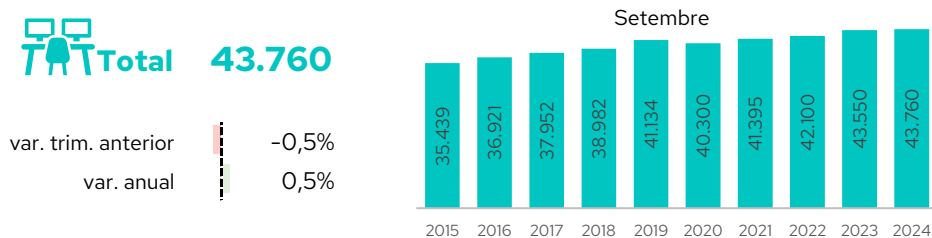
¹ Cal tenir present que des de març de 2020 les dades són provisionals i que l'Idescat realitza la publicació i l'explotació estadística dels fitxers d'afiliacions i comptes de cotització de la Seguretat Social que rep de la Tresoreria General de la Seguretat Social. Abans d'aquesta data la publicació de les dades detallades estava a càrrec de l'Observatori de Treball i Model Productiu de la Generalitat de Catalunya. Per aquest motiu la comparativa de la sèrie històrica podria ser no totalment comparable en algunes variables i àmbits geogràfics.

Alt Penedès - 30 de setembre 24

Empreses



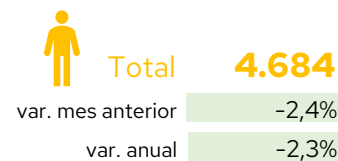
Llocs de treball



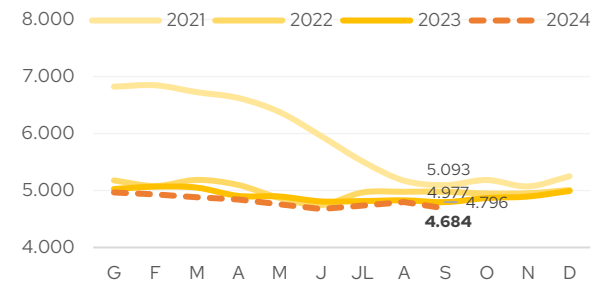
Règim afiliació	Assalariats		Autònoms	
	Nombre	var. anual	Nombre	var. anual
	36.050	0,5%	7.710	0,2%

Sectors	Agricultura	Indústria	Construcció	Serveis	
	Nombre	var. anual	Nombre	var. anual	
	735	-2,0%	12.190	-2,1%	
			2.980	-0,3%	
				27.850	1,8%

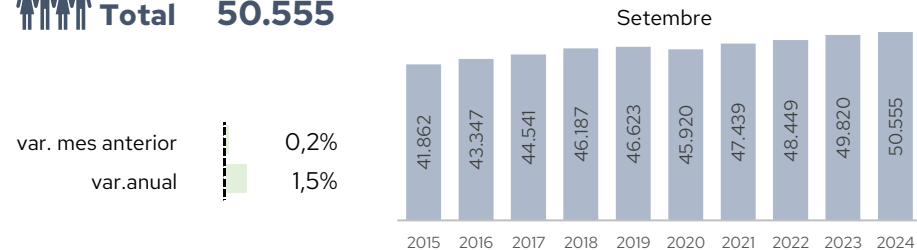
Aturats



Taxa d'atur 9,1%



Afiliats



	Sexe		Nacionalitat	
	Home	Dona	Espanyola	Estrangera
Nombre	27.465	23.090	45.125	5.430
var. anual	1,4%	1,5%	0,7%	8,2%

	Edat			
	Menys de 30 anys	De 30 a 44 anys	De 45 a 54 anys	De 55 anys i més
Nombre	8.200	15.660	15.995	10.695
var. anual	3,6%	-2,8%	2,2%	5,4%

Font: Elaboració pròpia a partir de dades de l'Idescat i Generalitat de Catalunya

Notes: Empreses: Comptes de cotització

Afiliats: Afiliats a la Seguretat Social segons residència padronal de l'afiliat

Llocs de treball: Afiliacions a la Seguretat Social segons ubicació de la seu social empresa

Aturats: Aturats registrats a les oficines del SOC

Empreses

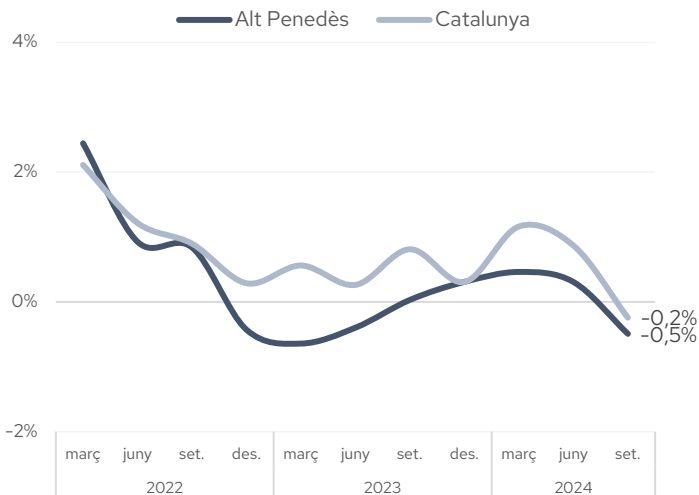
Comptes de cotització

Alt Penedès - 30 de setembre 24

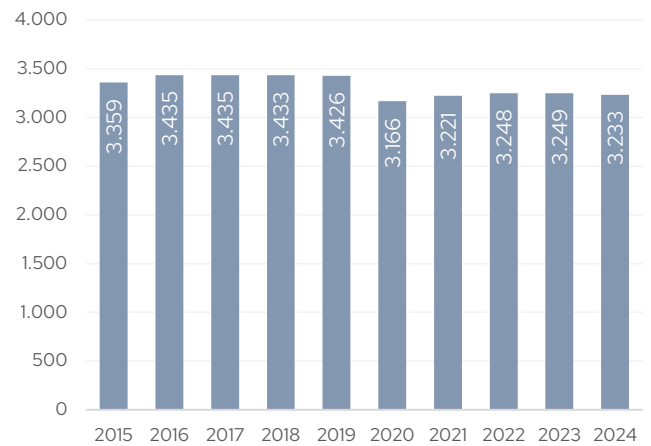
			període anterior		mateix període any anterior	
	% sobre el total		Variació absoluta	Variació relativa	Variació absoluta	Variació relativa
Per sector d'activitat						
Agricultura	38	1,2%	-1	-2,6%	-2	-5,0%
Indústria	511	15,8%	-4	-0,8%	-11	-2,1%
Construcció	350	10,8%	-13	-3,6%	-6	-1,7%
Serveis	2.334	72,2%	-16	-0,7%	3	0,1%
Per grandària del compte de cotització						
Fins a 9 treballadors	2.621	81,1%	-18	-0,7%	-24	-0,9%
De 10 a 49 treballadors	497	15,4%	-15	-2,9%	6	1,2%
De 50 a 249 treballadors	106	3,3%	1	1,0%	3	2,9%
250 i més treballadors	9	0,3%	-2	-18,2%	-1	-10,0%
Total	3.233	100,0%	-34	-1,0%	-16	-0,5%

Font: Elaboració pròpia a partir de dades d'Idescat. ● taxa de variació positiva >0,5% ● taxa de variació entre -0,5% i +0,5% ● taxa de variació negativa < -0,5%

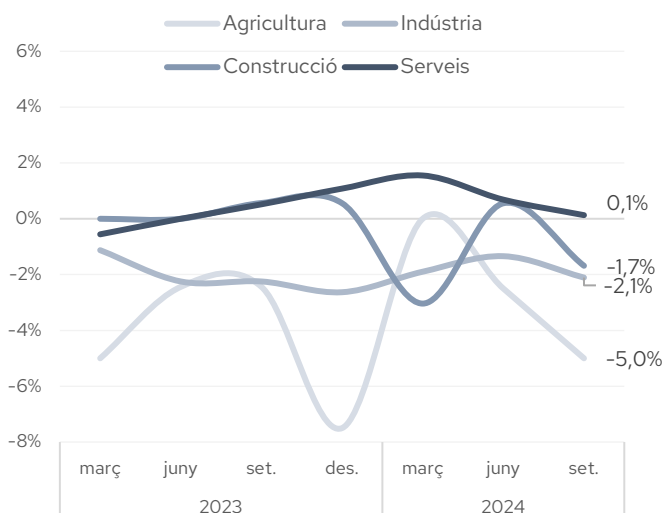
Total. Variació anual (%)



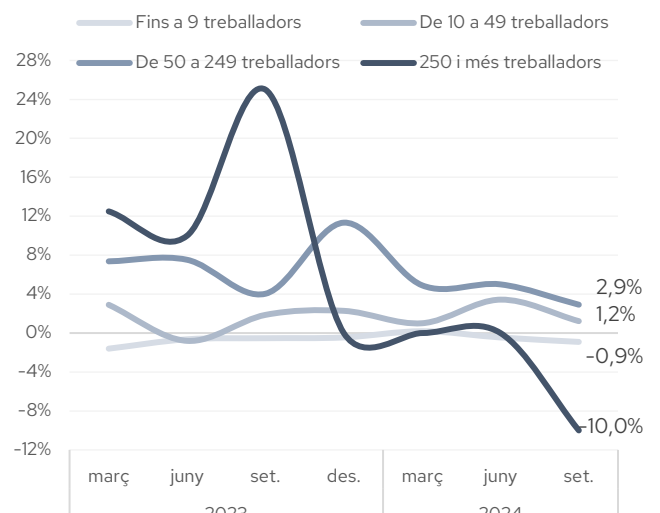
Total. Nombre 30 de setembre. Alt Penedès



Per sector d'activitat. Variació anual (%) Alt Penedès



Per grandària d'empresa. Variació anual (%) Alt Penedès



Notes: • Cal tenir present que des de desembre de 2020 l'Idescat realitza la publicació i l'explotació estadística dels fitxers d'afiliacions i comptes de cotització de la Seguretat Social que rep de la Tresoreria General de la Seguretat Social. Abans d'aquesta data la publicació de les dades detallades estava a càrrec de l'Observatori de Treball i Model Productiu de la Generalitat de Catalunya. Per aquest motiu la comparativa de la sèrie històrica podria ser no totalment comparable en algunes variables i àmbits geogràfics. • Les dades per sector d'activitat i grandària del compte de cotització només estan disponibles a l'Idescat

Font: Elaboració pròpia a partir de les dades de l'Idescat

Llocs de treball

Afiliacions a la Seguretat Social segons ubicació de la seu de l'empresa

Alt Penedès - 30 de setembre 24

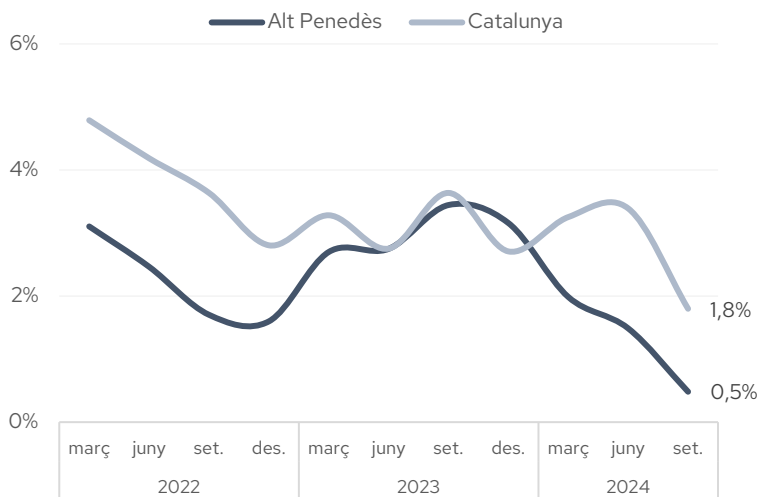
Afiliacions	% sobre el total	període anterior		mateix període any anterior		
		Variació absoluta	Variació relativa	Variació absoluta	Variació relativa	
Assalariats	36.050	82,4%	-185	-0,5%	195	0,5%
Autònoms	7.710	17,6%	-55	-0,7%	15	0,2%
Total	43.760	100,0%	-240	-0,5%	210	0,5%

Font: Elaboració pròpia a partir de les dades de l'Idescat.

Nota: **Assalariats**: afiliacions al règim general i al règim especial de la mineria del carbó i **Autònoms**: afiliacions al règim especial de treballadors autònoms

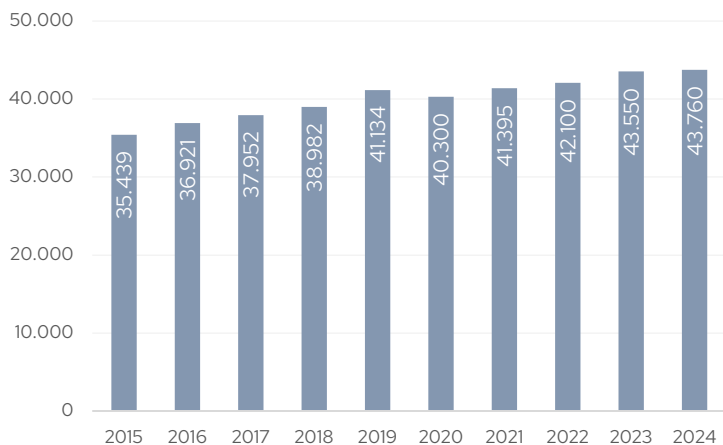
● taxa de variació positiva >0,5% ● taxa de variació entre -0,5% i +0,5% ● taxa de variació negativa < -0,5%

Total. Variació anual (%)



Font: Elaboració pròpia a partir de les dades d'Idescat.

Total. Nombre 30 de setembre. Alt Penedès

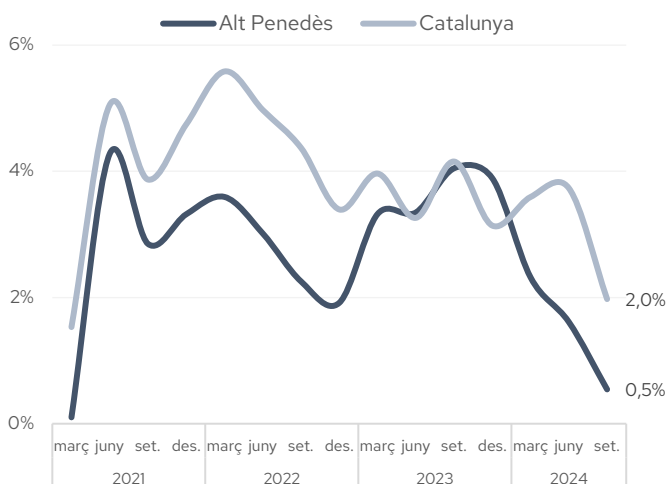


Font: Elaboració pròpia a partir de les dades de l'Idescat

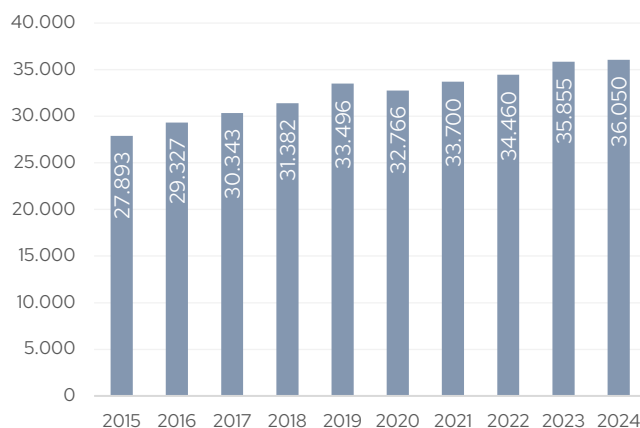
Llocs de treball

Afiliacions a la Seguretat Social segons ubicació de la seu de l'empresa

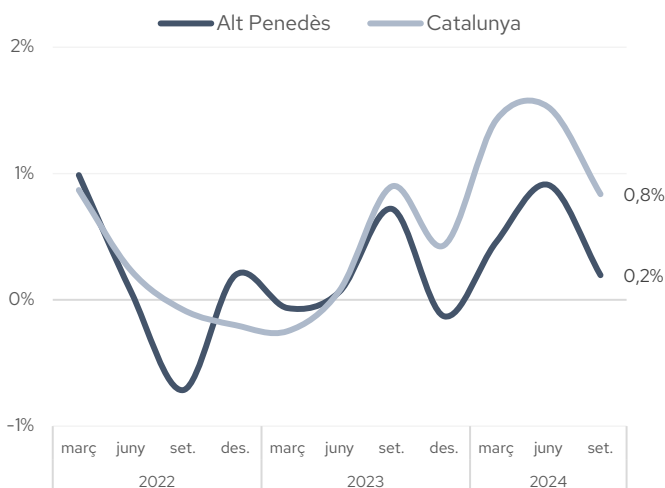
Assalariats. Variació anual (%)



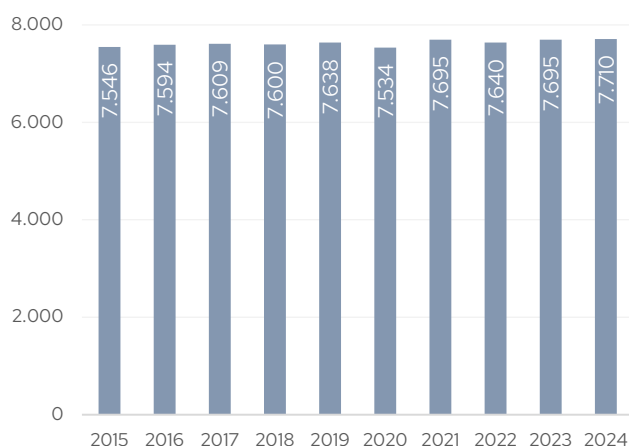
Assalariats. Nombre 30 de setembre. Alt Penedès



Autònoms. Variació anual (%)



Autònoms. Nombre 30 de setembre. Alt Penedès



Notes: • Cal tenir present que des de desembre de 2020 l'Idescat realitza la publicació i l'explotació estadística dels fitxers d'afiliacions i comptes de cotització de la Seguretat Social que rep de la Tresoreria General de la Seguretat Social. Abans d'aquesta data la publicació de les dades detallades estava a càrrec de l'Observatori de Treball i Model Productiu de la Generalitat de Catalunya. **Per aquest motiu la comparativa de la sèrie històrica podria ser no totalment comparable en algunes variables i àmbits geogràfics.**





- Assalariats: afiliacions al règim general i al règim especial de la mineria del carbó i Autònoms: afiliacions al règim especial de treballadors autònoms
- Dades provisionals des del IVT.20

Font: Elaboració pròpia a partir de les dades d'Idescat.

Llocs de treball

Afiliacions a la Seguretat Social segons règim i sector econòmic

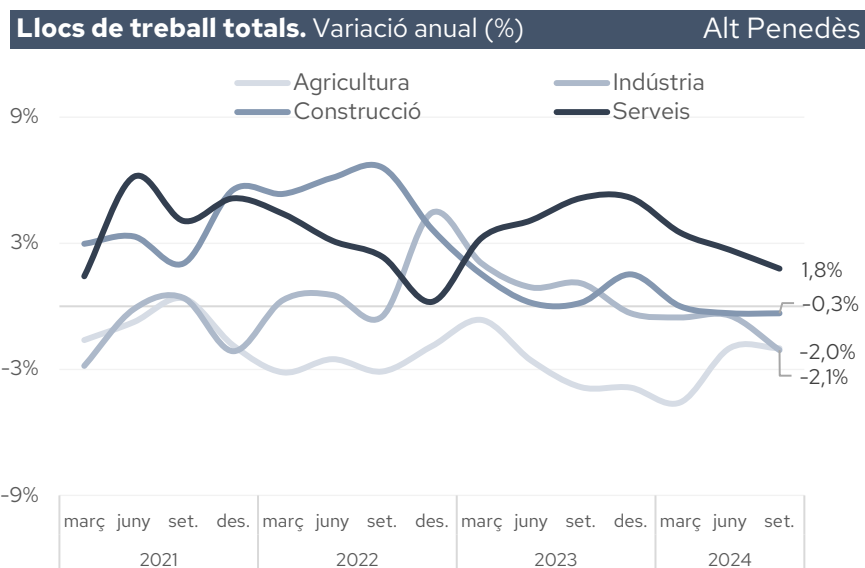
Alt Penedès - 30 de setembre 24

		Afiliacions		% sobre el total règim comarca sector	període anterior		mateix període any anterior	
					Variació absoluta	Variació relativa	Variació absoluta	Variació relativa
Agricultura 	Assalariats	95	0,3%	12,9%	-5	-5,0%	-10	-9,5%
	Autònoms	640	8,3%	87,1%	0	0,0%	-5	-0,8%
	Total	735	1,7%	100,0%	-5	-0,7%	-15	-2,0%
Indústria 	Assalariats	11.480	31,8%	94,2%	-100	-0,9%	-255	-2,2%
	Autònoms	710	9,2%	5,8%	5	0,7%	-5	-0,7%
	Total	12.190	27,9%	100,0%	-95	-0,8%	-260	-2,1%
Construcció 	Assalariats	1.865	5,2%	62,6%	-40	-2,1%	10	0,5%
	Autònoms	1.115	14,5%	37,4%	-10	-0,9%	-20	-1,8%
	Total	2.980	6,8%	100,0%	-50	-1,7%	-10	-0,3%
Serveis 	Assalariats	22.610	62,7%	81,2%	-40	-0,2%	450	2,0%
	Autònoms	5.240	68,0%	18,8%	-55	-1,0%	40	0,8%
	Total	27.850	63,6%	100,0%	-95	-0,3%	490	1,8%
TOTAL	Assalariats	36.050	100,0%	82,4%	-185	-0,5%	195	0,5%
	Autònoms	7.710	100,0%	17,6%	-55	-0,7%	15	0,2%
	Total	43.760	100,0%	100,0%	-240	-0,5%	210	0,5%

Font: Elaboració pròpia a partir de les dades d'Idescat.

Assalariats: afiliacions al règim general i al règim especial de la mineria del carbó i Autònoms: afiliacions al règim especial de treballadors autònoms

● taxa de variació positiva >0,5% ● taxa de variació entre -0,5% i +0,5% ● taxa de variació negativa < -0,5%



Notes: • Cal tenir present que des de desembre de 2020 l'Idescat realitza la publicació i l'exploració estadística dels fitxers d'afiliacions i comptes de cotització de la Seguretat Social que rep de la Tresoreria General de la Seguretat Social. Abans d'aquesta data la publicació de les dades detallades estava a càrrec de l'Observatori de Treball i Model Productiu de la Generalitat de Catalunya. **Per aquest motiu la comparativa de la sèrie històrica podria ser no totalment comparable en algunes variables i àmbits geogràfics.**

• Dades provisionals des del IVT.20

Font: Elaboració pròpia a partir de les dades de l'Idescat

Assalariats

Afiliacions a la Seguretat Social règim general segons grandària de l'empresa

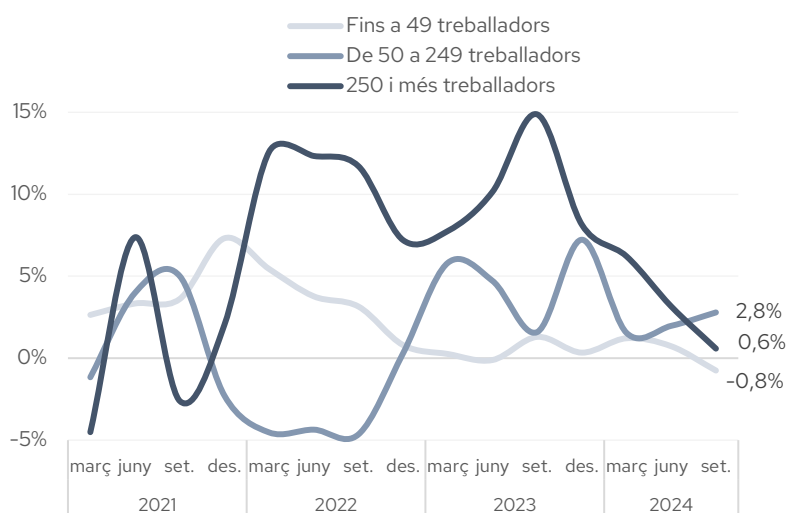
Alt Penedès - 30 de setembre 24

Assalariats	% sobre el total	període anterior		mateix període any anterior		
		Variació absoluta	Variació relativa	Variació absoluta	Variació relativa	
Fins a 9 treballadors	7.470	20,7%	-25	-0,3%	-75	-1,0%
De 10 a 49 treballadors	10.310	28,6%	-180	-1,7%	-60	-0,6%
De 50 a 249 treballadors	10.495	29,1%	420	4,2%	285	2,8%
250 i més treballadors	7.770	21,6%	-405	-5,0%	45	0,6%
Total	36.050	100,0%	-185	-0,5%	195	0,5%

Font: Elaboració pròpia a partir de les dades d'Idescat.

● taxa de variació positiva >0,5% ● taxa de variació entre -0,5% i +0,5% ● taxa de variació negativa < -0,5%

Assalariats. Variació anual (%) Alt Penedès



Font: Elaboració pròpia a partir de les dades d'Idescat.

Notes: • Assalariats: afiliacions al règim general i al règim especial de la mineria del carbó
• Dades provisionals des del IVT.20

Afiliats a la Seguretat Social segons residència padronal de l'afiliat

Alt Penedès - 30 de setembre 24

Afiliats	% sobre el total	mes anterior		mateix mes any anterior	
		Variació absoluta	Variació relativa	Variació absoluta	Variació relativa

Per sexe:

Home	27.465	54,3%	-460	-1,6%	●	390	1,4%	●
Dona	23.090	45,7%	565	2,5%	●	345	1,5%	●

Per edats:

Menys de 30 anys	8.200	16,2%	-160	-1,9%	●	285	3,6%	●
De 30 a 44 anys	15.660	31,0%	65	0,4%	●	-450	-2,8%	●
De 45 a 54 anys	15.995	31,6%	100	0,6%	●	350	2,2%	●
De 55 anys i més	10.695	21,2%	100	0,9%	●	545	5,4%	●

Per nacionalitat

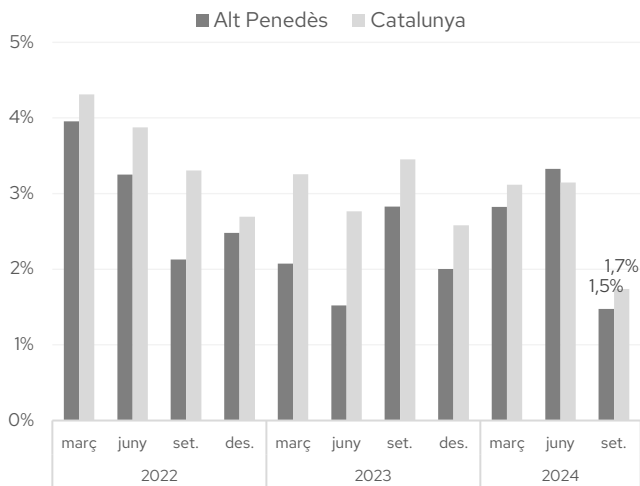
Espanyola	45.125	89,3%	260	0,6%	●	325	0,7%	●
Estrangera	5.430	10,7%	-150	-2,7%	●	410	8,2%	●

Total afiliats	50.555	100,0%	110	0,2%	●	735	1,5%	●
-----------------------	---------------	---------------	------------	-------------	---	------------	-------------	---

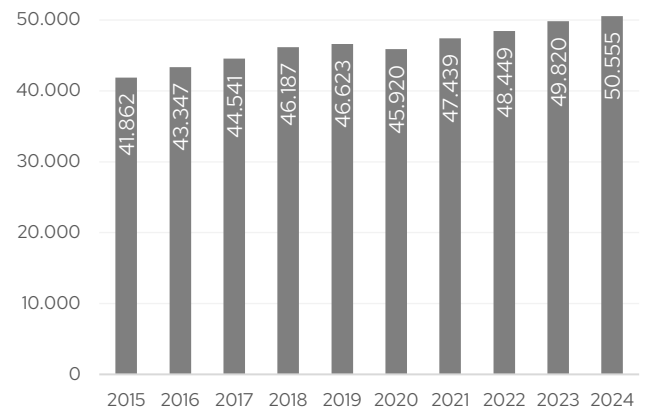
Font: Elaboració pròpia a partir de les dades d'Idescat

● taxa de variació positiva >0,5% ● taxa de variació entre -0,5% i +0,5% ● taxa de variació negativa < -0,5%

Total. Variació anual (%)

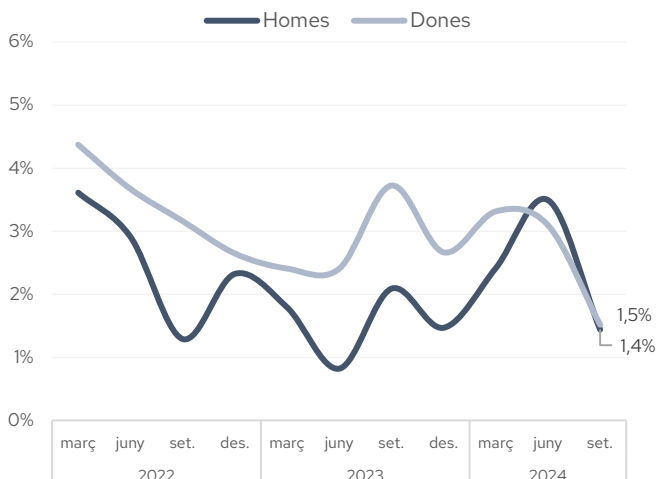


Total. Nombre 30 de setembre. Alt Penedès



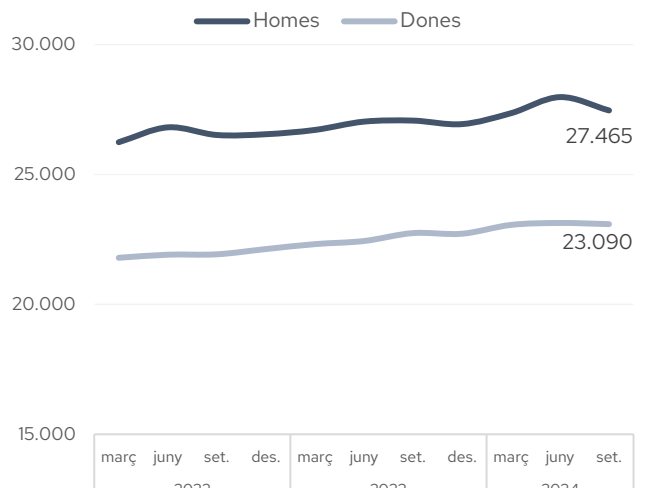
Sexe. Variació anual (%)

Alt Penedès



Sexe. Nombre

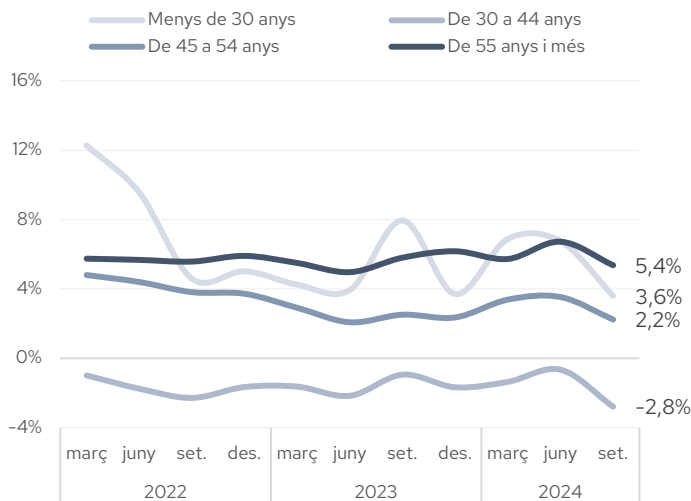
Alt Penedès



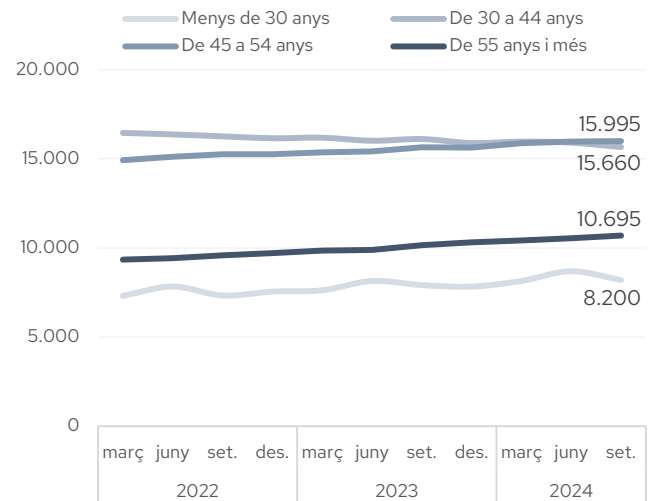
Font: Elaboració pròpia a partir de les dades d'Idescat

Afiliats a la Seguretat Social segons residència padronal de l'afiliat

Edat. Variació anual (%) Alt Penedès

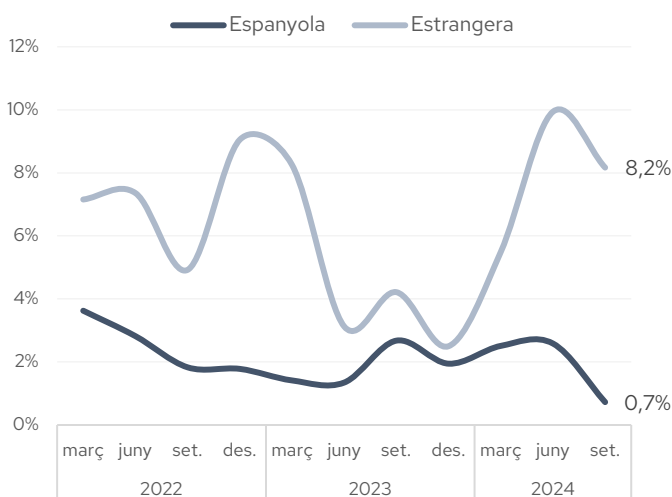


Edat. Nombre Alt Penedès

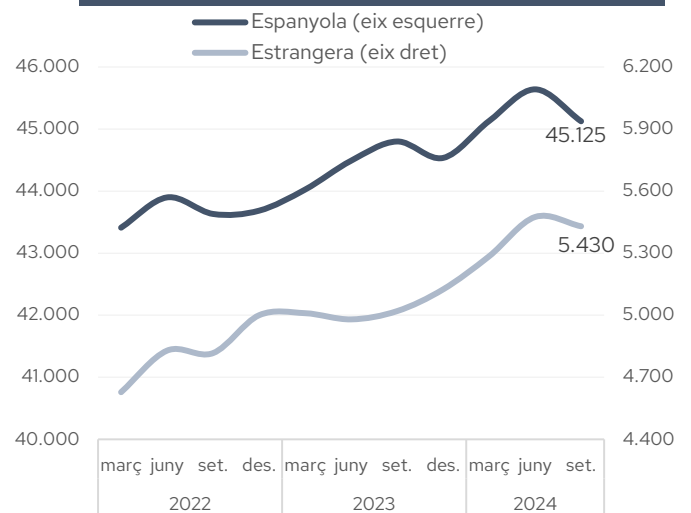


Font: Elaboració pròpia a partir de les dades d'Idescat

Nacionalitat. Variació anual (%) Alt Penedès



Nacionalitat. Nombre Alt Penedès



Font: Elaboració pròpia a partir de les dades d'Idescat

Atur registrat

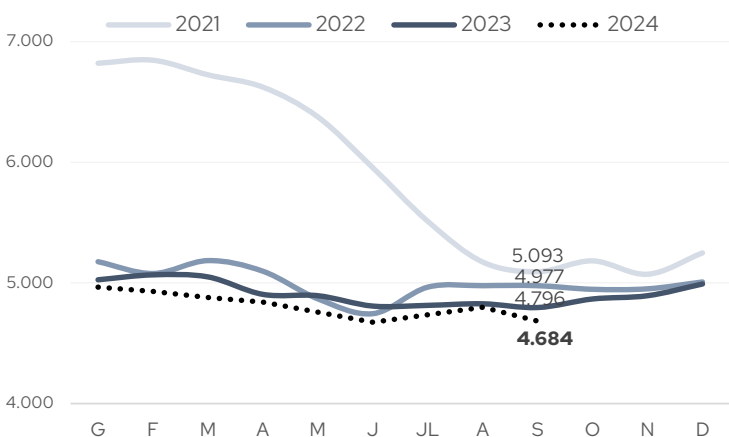
Alt Penedès - 30 de setembre 24

		Atur registrat		mes anterior		mateix mes any anterior	
		Atur registrat	% s/ el total	Variació absoluta	Variació relativa	Variació absoluta	Variació relativa
Sexe	Home	1.900	40,6%	10	0,5%	-11	-0,6%
	Dona	2.784	59,4%	-124	-4,3%	-101	-3,5%
Edats	Menys de 30 anys	560	12,0%	-5	-0,9%	-44	-7,3%
	De 30 a 44 anys	1.240	26,5%	-67	-5,1%	-16	-1,3%
	De 45 a 54 anys	1.138	24,3%	-28	-2,4%	-63	-5,2%
	De 55 anys i més	1.746	37,3%	-14	-0,8%	11	0,6%
Sectors	Agricultura	155	3,3%	19	14,0%	-10	-6,1%
	Indústria	758	16,2%	-18	-2,3%	-31	-3,9%
	Construcció	314	6,7%	-5	-1,6%	30	10,6%
	Serveis	3.165	67,6%	-118	-3,6%	-80	-2,5%
	Sense ocupació anterior	292	6,2%	8	2,8%	-21	-6,7%
Ocupació	Ocupacions militars	0	0,0%	0	-	-1	-100,0%
	Directors i gerents	56	1,2%	-2	-3,4%	-8	-12,5%
	Professionals científics i intel·lectuals	330	7,0%	-58	-14,9%	26	8,6%
	Tècnics i professionals de suport	461	9,8%	-17	-3,6%	6	1,3%
	Empleats oficina comptables i administratius	562	12,0%	-18	-3,1%	-26	-4,4%
	Treballadors restauració, personals i venedors	999	21,3%	-30	-2,9%	12	1,2%
	Treb. act. agrícoles, ramaderes i pesqueres	49	1,0%	0	0,0%	-8	-14,0%
	Artesans, treballadors indústries i construcció	383	8,2%	2	0,5%	10	2,7%
	Operadors instal·lacions i màquines, i muntadors	298	6,4%	3	1,0%	6	2,1%
	Ocupacions elementals	1.546	33,0%	6	0,4%	-129	-7,7%
	Total	4.684	100%	-114	-2,4%	-112	-2,3%

Font: Elaboració pròpia a partir de les dades de l'Observatori del Treball i Model Productiu de la Generalitat de Catalunya.

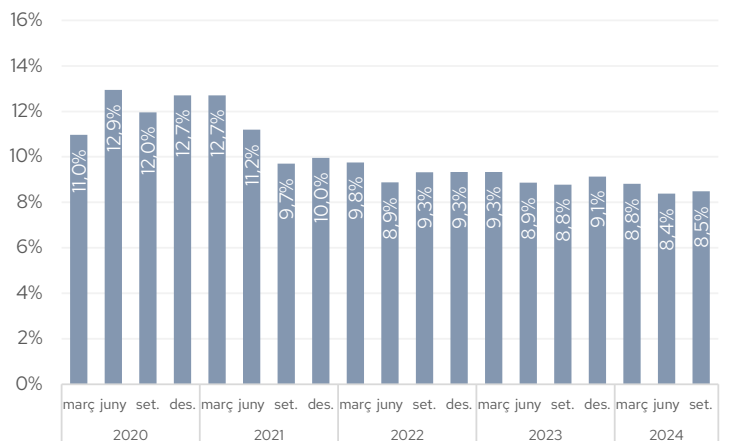
● taxa de variació negativa < -0,5% ● taxa de variació entre -0,5% i +0,5% ● taxa de variació positiva > 0,5%

Evolució mensual aturats registrats Alt Penedès



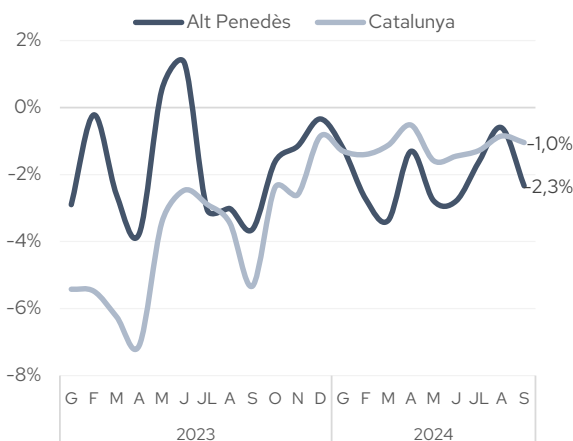
Font: Observatori de Treball i Model Productiu de la Generalitat de Catalunya.

Evolució trimestral taxa d'atur registrat Alt Penedès

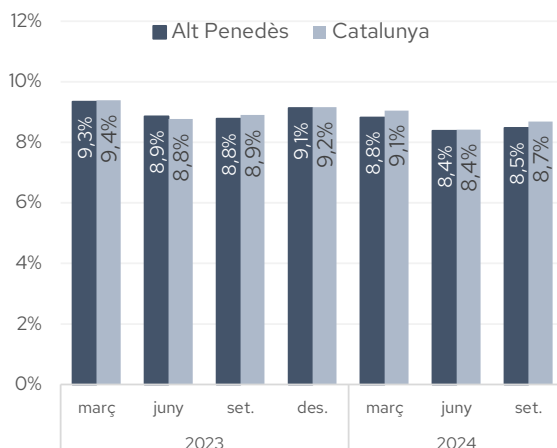


Font: Observatori de Treball i Model Productiu de la Generalitat de Catalunya.

Total. Variació anual (%)



Total. Percentatge



Llistat d'empreses amb seu a la comarca segons ingressos d'explotació (informació del darrer any disponible)

Alt Penedès

Nom	Darrer any disponible	Ingressos d'explotació (milers €)	Nombre de treb.	Importador / Exportador	Imp (%)	Exp (%)	CP	Localitat
HARINERA VILAFRANQUINA SA	31/12/2023	558.055	343	Importador / Exportador	45,0	3,0	08720	VILAFRANCA DEL PENEDES
CASA AMETLLER SL	31/12/2022	402.144	2.496	Importador / Exportador	1,0	1,0	08799	OLERDOLA
FREIXENET SA	31/12/2023	297.031	501	Importador / Exportador	13,0	75,0	08770	SANT SADURNI D'ANOIA
MIGUEL TORRES SA	31/12/2022	176.742	525	Importador / Exportador	15,0	77,0	08720	VILAFRANCA DEL PENEDES
CODORNIU SA	30/06/2023	169.595	325	Importador / Exportador	12,0	33,0	08770	SANT SADURNI D'ANOIA
SILVALAC SA	31/12/2023	155.156	233	Importador / Exportador	22,0	32,0	08730	SANTA MARGARIDA I ELS MONJOS
OROMAS SA	31/12/2023	144.612	180	Importador / Exportador	90,0	66,0	08720	VILAFRANCA DEL PENEDES
DS SMITH PACKAGING PENEDES SA.	30/04/2022	122.099	128	Importador / Exportador	2,0	10,0	08776	SANT PERE DE RIUDEBITLLES
GEDIA ESPAÑA SL	31/12/2022	120.050	322	Importador / Exportador	18,0	27,0	08730	SANTA MARGARIDA I ELS MONJOS
FIBERPACHS SA	31/12/2022	102.322	169	Importador / Exportador	25,0	89,0	08796	PACS DEL PENEDES
BROSE SA	31/12/2022	78.510	169	Importador / Exportador	89,0	28,0	08730	SANTA MARGARIDA I ELS MONJOS
CELLOGRAFICA GEROSA SA	31/12/2022	71.338	172	Importador / Exportador	53,0	60,0	08734	OLERDOLA
VILAMOBIL MOTOR SOCIEDAD LIMITADA.	31/12/2022	66.451	120	Importador / Exportador	1,0	1,0	08720	VILAFRANCA DEL PENEDES
INDUSTRIAS CATALA SA	31/12/2022	65.117	227	Importador / Exportador	16,0	60,0	08730	SANTA MARGARIDA I ELS MONJOS
KNAUF MIRET S.L.U.	31/12/2022	65.008	193	Importador / Exportador	n.d.	7,0	08720	VILAFRANCA DEL PENEDES
ALCOHOLES OLIVA SA	31/12/2022	61.579	22	Importador / Exportador	87,0	2,0	08730	SANTA MARGARIDA I ELS MONJOS
FORMULA ADECUADA PARA CATALUÑA SA	31/12/2023	60.193	64	No realiza actividad exterior	n.d.	n.d.	08799	OLERDOLA
MIMIDU S.L.	31/12/2021	55.514	219	No realiza actividad exterior	n.d.	n.d.	08730	SANTA MARGARIDA I ELS MONJOS
COMERCIAL GRUPO FREIXENET SA.	31/12/2022	55.187	64	Importador / Exportador	2,0	1,0	08770	SANT SADURNI D'ANOIA
SEGURA VIUDAS SA	31/12/2022	52.841	167	Importador / Exportador	1,0	1,0	08775	TORRELAVIT
REFRATECHNIK IBERICA SA	31/12/2022	51.174	92	Importador / Exportador	60,0	99,0	08729	CASTELLET I LA GORNAL
SOCIEDAD ANONIMA REVERTE PRODUCTOS MINERALES	31/12/2023	48.731	177	Importador / Exportador	5,0	50,0	08729	CASTELLET I LA GORNAL
VICOM 2002 SL	31/12/2022	47.226	31	No realiza actividad exterior	n.d.	n.d.	08734	OLERDOLA
UNIO CELLERS DEL NOYA SA	31/12/2022	45.812	121	Importador / Exportador	27,0	3,0	08770	SANT SADURNI D'ANOIA
EXCELSIA VINOS Y DESTILADOS S.L.U.	31/12/2022	43.919	51	Importador	n.d.	n.d.	08720	VILAFRANCA DEL PENEDES
RAMON CUSINE HILL S.A.U.	31/12/2022	43.494	65	Importador / Exportador	n.d.	18,0	08799	OLERDOLA
AGROMILLORA IBERIA SL	31/12/2022	43.203	685	Importador / Exportador	67,0	39,0	08739	SUBIRATS
TRES COMERCIAL, SL	31/12/2022	41.362	36	Importador / Exportador	73,0	43,0	08739	SUBIRATS
SANDHAR TECHNOLOGIES BARCELONA SL	31/03/2023	40.263	150	Importador / Exportador	12,0	95,0	08730	SANTA MARGARIDA I ELS MONJOS
GP PHARM SA	31/12/2022	38.944	128	Importador / Exportador	31,0	53,0	08777	SANT QUINTI DE MEDIONA
EIX DIAGONAL CONCESSIONARIA DE LA GENERALITAT DE CATALUNYA SA	31/12/2023	38.842	11	No realiza actividad exterior	n.d.	n.d.	08720	VILAFRANCA DEL PENEDES
DS SMITH PACKAGING DICESA SA.	30/04/2022	37.987	87	Importador / Exportador	1,0	6,0	08776	SANT PERE DE RIUDEBITLLES
METAL CONVERTER SPAIN SL.	31/12/2021	36.978	12	Importador / Exportador	n.d.	n.d.	08734	OLERDOLA
CORAL TRANSPORTS & STOCKS SL	31/12/2022	35.567	158	Importador / Exportador	28,0	13,0	08792	LA GRANADA
MASIA VALLFORMOSA SL	31/12/2022	33.541	108	Importador / Exportador	1,0	85,0	08735	VILLOBI DEL PENEDES
KLINGELE EMBALAJES IBERIA S.L.	31/12/2022	33.028	101	Importador / Exportador	26,0	n.d.	08730	SANTA MARGARIDA I ELS MONJOS
COPORC SA	31/12/2022	32.954	13	No realiza actividad exterior	n.d.	n.d.	08729	CASTELLET I LA GORNAL
BASIC DEVICES S.L.	31/12/2020	32.519	n.d.	No realiza actividad exterior	n.d.	n.d.	08720	VILAFRANCA DEL PENEDES
CARTONAJES FONT SA	31/12/2022	30.419	84	Importador / Exportador	2,0	3,0	08775	TORRELAVIT
TECNQUES DE CLIMA I SANITARI SL	31/12/2022	29.812	84	Importador	7,0	n.d.	08720	VILAFRANCA DEL PENEDES
JUVE AND CAMPS SAU	30/06/2023	26.291	87	Exportador	n.d.	15,0	08770	SANT SADURNI D'ANOIA
ALVILARDAN DISTRIBUCIO DE PA I BOLLERIA CONGELADA SL	31/12/2022	25.881	117	Importador / Exportador	19,0	1,0	08730	SANTA MARGARIDA I ELS MONJOS
VINOS ARTESANALES DE CALIDAD SL	31/12/2022	25.815	140	Importador	4,0	n.d.	08792	LA GRANADA
CAP SUSTAINABLE SOLUTIONS S.L.U.	31/12/2023	25.682	127	Importador / Exportador	15,0	70,0	08798	SANT CUGAT SESGARRIGUES
BCN PEPTIDES SA	31/12/2022	25.320	80	Importador / Exportador	55,0	52,0	08777	SANT QUINTI DE MEDIONA
LOGARITME SERVEIS LOGISTICS AIE	31/12/2023	25.273	361	No realiza actividad exterior	n.d.	n.d.	08770	SANT SADURNI D'ANOIA
LOGIVIT A.T. SL.	31/12/2015	24.278	18	Importador / Exportador	100,0	69,0	08775	TORRELAVIT
LINEA DIAGONAL INTERNACIONAL SLU	31/12/2023	23.602	14	No realiza actividad exterior	n.d.	n.d.	08734	OLERDOLA
AMETLLERORIGENBRADORS SL.	31/12/2022	23.366	186	Importador / Exportador	n.d.	n.d.	08799	OLERDOLA
IADA SL	30/06/2023	13.649	49	Importador / Exportador	n.d.	27,00	08735	VILLOBI DEL PENEDES

Font: SABI

Nota: El SABI (Sistema d'Anàlisi de Balanços Ibèrics) és una eina web que dona informació sobre els balanços de més de 2,7 milions d'empreses nacionals, a partir de la base de dades d'Informa. No recull informació sobre les entitats financeres ni autònoms.

 Plaça de l'Estació, 2 baixos
08720 Vilafranca del Penedès

 altpenedes@cambrabcn.cat

 934 169 300 ext. 1039

www.cambrabcn.cat

