

Informe trimestral del teixit empresarial i mercat del treball

2n trimestre 2024



Vallès
Oriental



Cambra
de Comerç de Barcelona
del Vallès Oriental

Índex

pàgina

Idees claus	3
Infografia amb els principals resultats	4
Empreses	5
Resum trimestral i evolució dels comptes de cotització	5
Llocs de treball	6
Resum trimestral de les afiliacions total i règim SS	6
Evolució de les afiliacions dels assalariats i autònoms	7
Resum trimestral de les afiliacions per règim SS i sector econòmic	8
Resum trimestral dels assalariats per grandària de l'empresa	9
Afiliats	10
Resum trimestral i evolució total dels afiliats totals i per sexe	10
Evolució dels afiliats per grups d'edat i nacionalitat	11
Atur registrat	12
Resum mensual i evolució dels aturats	12
Annex: Llistat de les principals empreses segons ingressos	13

Vallès Oriental. Informe trimestral del teixit empresarial i mercat del treball.

2n trimestre 2024

El nombre d'**empreses** (comptes de cotització) a la comarca registra 11.824 a finals de juny de 2024, un 0,2% més respecte a l'any anterior (27 empreses més); aquesta evolució és menys intensa a la registrada pel conjunt de Catalunya (+0,9%). Respecte al trimestre anterior es registra un augment de 68 empreses (+0,6%). Per sectors, el teixit empresarial ha augmentat respecte a l'any anterior als serveis (+0,8%) i l'agricultura (+1,2%), mentre que a la indústria i la construcció ha disminuït (un -2,2% i un -0,2%, respectivament). Segons la grandària, el nombre d'empreses ha crescut a tots els trams, amb més intensitat als de més dimensió: un 0,2% entre les microempreses (fins a 9 treballadors) –que representen el 80,0% del total–, un 0,1% entre les petites (de 10 a 49 treballadors), un 2,0% a les mitjanes (de 50 a 249 treballadors) i un 8,1% entre les grans empreses (de més de 249 treballadors).

El nombre total de **llocs de treball** (afiliacions a la Seguretat Social segons seu de l'empresa al règim general i al règim especial de treballadors autònoms) a la comarca ha augmentat un 2,9% el 30 de juny de 2024 respecte a un any enrere, fins als 159.760, la xifra més elevada des del 2008¹ (inici de la sèrie disponible). Aquest creixement és menys notable que el registrat pel conjunt de Catalunya (3,4%). Segons el tipus de règim d'afiliació s'observa un creixement més notable entre els assalariats (3,1%) que entre els autònoms (1,9%), una evolució menys intensa a la registrada al conjunt de Catalunya pel que fa al primer cas i més al segon (+3,7% assalariats i un +1,5% autònoms). Per grans sectors econòmics, el nombre d'autònoms ha augmentat als serveis (2,5%) i a la indústria (0,9%) i ha disminuït un 3,3% al sector primari i un 0,2% a la construcció. En canvi, el nombre d'assalariats només ha disminuït un 5,5% a la construcció; mentre que ha augmentat a la resta: un 3,9% als serveis, un 3,2% a la indústria i un 1,9% a l'agricultura. Pel que fa a la grandària de l'empresa, el nombre d'assalariats ha crescut a tots i amb més intensitat a mesura que augmenta la dimensió: un 0,9% a les microempreses, un 1,2% a les empreses petites, un 2,0% a les mitjanes i un 11,4% a les grans.

Si s'atén a la residència padronal de l'**afiliat**, en lloc de la seu de l'empresa, els afiliats han augmentat un 3,0% a la comarca respecte a un any enrere, fins a les 196.315 persones a finals de juny de 2024, la xifra més elevada des del 2012 (inici de la sèrie disponible). L'evolució ha estat lleugerament molt similar a la registrada al conjunt de Catalunya (3,1%). Per sexe, el creixement ha estat més notable entre les dones (3,3%) que entre els homes (2,7%). Els afiliats registren un augment a tots els grans grups d'edat, a excepció de les persones d'entre 30 i 44 anys (-0,8%) per efectes demogràfics. Per nacionalitat, cal destacar el creixement relatiu del 7,5% entre els afiliats de nacionalitat estrangera – que representen el 10,2% del total –, enfront del 2,5% dels afiliats de nacionalitat espanyola. Si es comparen les afiliacions per seu social i per residència padronal, el nombre és superior en el segon cas (un 23% més); el motiu de la diferència és que molts treballadors residents al Vallès Oriental es traslladen a una comarca diferent per treballar.

Pel que fa a les xifres d'**atur**, el juny de 2024 tanca amb 18.282 persones aturades inscrites a les oficines de Treball de Catalunya a la comarca i esdevé el valor més baix des de juny 2008. Respecte a l'any anterior es registra una disminució del 3,7%, descens més intens al registrat al conjunt de Catalunya (-1,4%). Per sexe, el nombre de persones aturades ha disminuït un 2,8% entre les dones i un 5,0% entre els homes. Per edat, l'atur ha disminuït entre les persones menors de 55 anys (a l'entorn del 6,2%); en canvi, l'atur ha augmentat entre els més grans, de 55 anys o més (+0,5%). Per grans sectors econòmics, el nombre d'aturats ha disminuït a tots, entre l'1,3% al sector primari al 7,1% a la indústria. Per últim, el nombre de persones aturades disminueix a tres dels deu tipus d'ocupació analitzats. En termes absoluts, destaca l'augment de l'atur entre els tècnics i professionals de suport (+67 persones) i la disminució entre les ocupacions elementals (-508 persones).

La **taxa d'atur registral** se situa en el 8,5% al juny, la xifra més baixa per aquest mes des del juny 2008, i una dècima per sobre a la registrada al conjunt de Catalunya (8,4%).

¹ Cal tenir present que des de març de 2020 les dades són provisionals i que l'Idescat realitza la publicació i l'explotació estadística dels fitxers d'afiliacions i comptes de cotització de la Seguretat Social que rep de la Tresoreria General de la Seguretat Social. Abans d'aquesta data la publicació de les dades detallades estava a càrrec de l'Observatori de Treball i Model Productiu de la Generalitat de Catalunya. Per aquest motiu la comparativa de la sèrie històrica podria ser no totalment comparable en algunes variables i àmbits geogràfics.

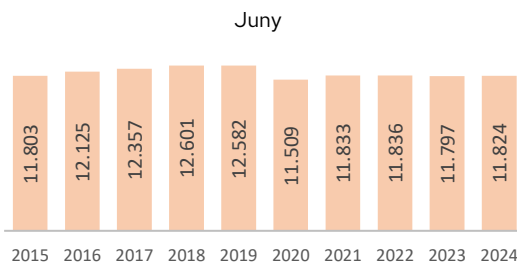
Vallès Oriental - 30 de juny 24

Empreses



Total 11.824

var. trim. anterior 0,6%
var. anual 0,2%

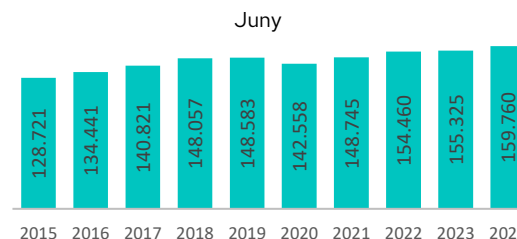


Llocs de treball



Total 159.760

var. trim. anterior 1,5%
var. anual 2,9%



Règim afiliació

	Assalariats	Autònoms
Nombre	129.905	29.855
var. anual	3,1%	1,9%

Sectors

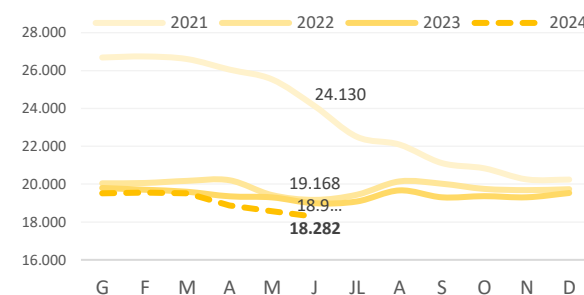
	Agricultura	Indústria	Construcció	Serveis
Nombre	715	45.555	11.905	101.590
var. anual	-1,4%	3,1%	3,6%	3,6%

Aturats



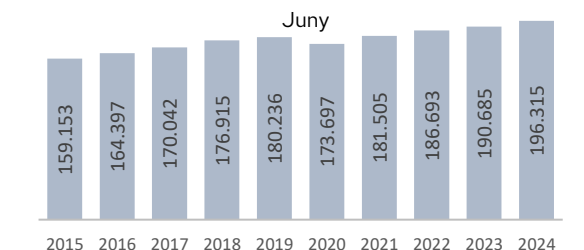
Total 18.282

var. mes anterior -1,6%
var. anual -3,7%



Total 196.315

var. mes anterior 0,8%
var. anual 3,0%



Sexe

	Home	Dona
Nombre	104.790	91.525
var. anual	2,7%	3,3%

Nacionalitat

	Espanyola	Estrangera
Nombre	176.350	19.960
var. anual	2,5%	7,5%

Edat

	Menys de 30 anys	De 30 a 44 anys	De 45 a 54 anys	De 55 anys i més
Nombre	34.770	61.800	59.975	39.770
var. anual	6,5%	-0,8%	2,6%	6,7%

Font: Elaboració pròpia a partir de dades de l'Idescat i Generalitat de Catalunya

Notes: Empreses: Comptes de cotització

Afiliats: Afiliats a la Seguretat Social segons residència padronal de l'afiliat





Llocs de treball: Afiliacions a la Seguretat Social segons ubicació de la seu social empresa

Aturats: Aturats registrats a les oficines del SOC

Empreses

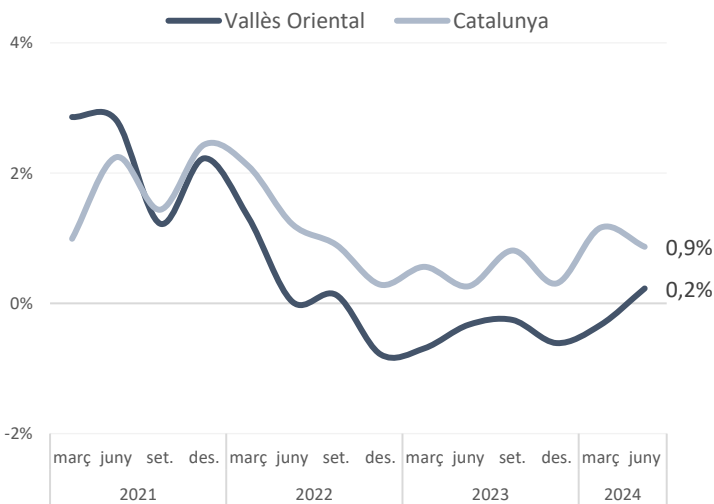
Comptes de cotització

Vallès Oriental - 30 de juny 24

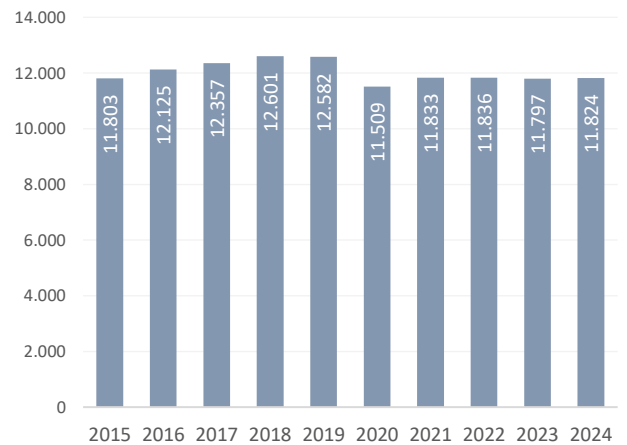
			període anterior		mateix període any anterior		
		% sobre el total	Variació absoluta	Variació relativa	Variació absoluta	Variació relativa	
Per sector d'activitat							
	Agricultura	85	0,7%	0	0,0%	1	1,2%
	Indústria	1.805	15,3%	-5	-0,3%	-40	-2,2%
	Construcció	1.425	12,1%	9	0,6%	-3	-0,2%
	Serveis	8.509	72,0%	64	0,8%	69	0,8%
Per grandària del compte de cotització							
	Fins a 9 treballadors	9.463	80,0%	61	0,6%	15	0,2%
	De 10 a 49 treballadors	1.920	16,2%	-2	-0,1%	1	0,1%
	De 50 a 249 treballadors	401	3,4%	9	2,3%	8	2,0%
	250 i més treballadors	40	0,3%	0	0,0%	3	8,1%
Total	11.824	100,0%	68	0,6%	27	0,2%	

Font: Elaboració pròpia a partir de dades d'Idescat. ● taxa de variació positiva >0,5% ● taxa de variació entre -0,5% i +0,5% ● taxa de variació negativa < -0,5%

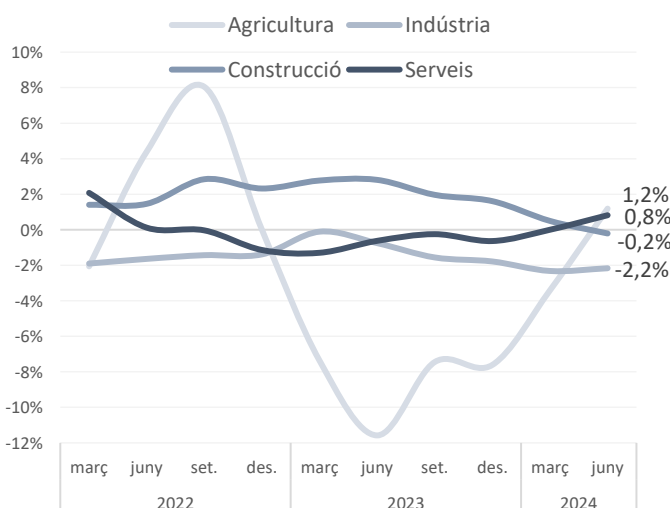
Total. Variació anual (%)



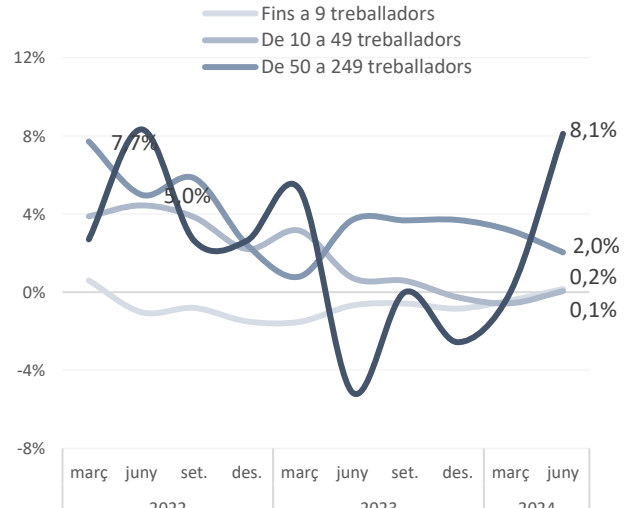
Total. Nombre 30 de juny. Vallès Oriental



Per sector d'activitat. Variació anual (%) Vallès Oriental



Per grandària empresa. Variació anual (%) Vallès Oriental



Notes: • Cal tenir present que des de desembre de 2020 l'Idescat realitza la publicació i l'explotació estadística dels fitxers d'afiliacions i comptes de cotització de la Seguretat Social que rep de la Tresoreria General de la Seguretat Social. Abans d'aquesta data la publicació de les dades detallades estava a càrrec de l'Observatori de Treball i Model Productiu de la Generalitat de Catalunya. Per aquest motiu la comparativa de la sèrie històrica podria ser no totalment comparable en algunes variables i àmbits geogràfics. • Les dades per sector d'activitat i grandària del compte de cotització només estan

Font: Elaboració pròpia a partir de les dades de l'Idescat

Llocs de treball

Afiliacions a la Seguretat Social segons ubicació de la seu de l'empresa

Vallès Oriental - 30 de juny 24

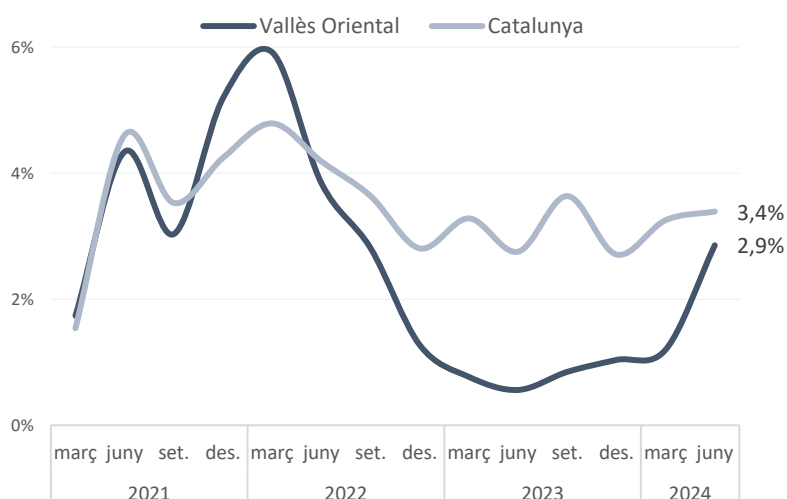
	Afiliacions	% sobre el total	període anterior		mateix període any anterior	
			Variació absoluta	Variació relativa	Variació absoluta	Variació relativa
Assalariats	129.905	81,3%	2.160	1,7%	3.890	3,1%
Autònoms	29.855	18,7%	160	0,5%	545	1,9%
Total	159.760	100,0%	2.320	1,5%	4.435	2,9%

Font: Elaboració pròpia a partir de les dades de l'Idescat

Nota: Assalariats: afiliacions al règim general i al règim especial de la mineria del carbó i Autònoms: afiliacions al règim especial de treballadors autònoms

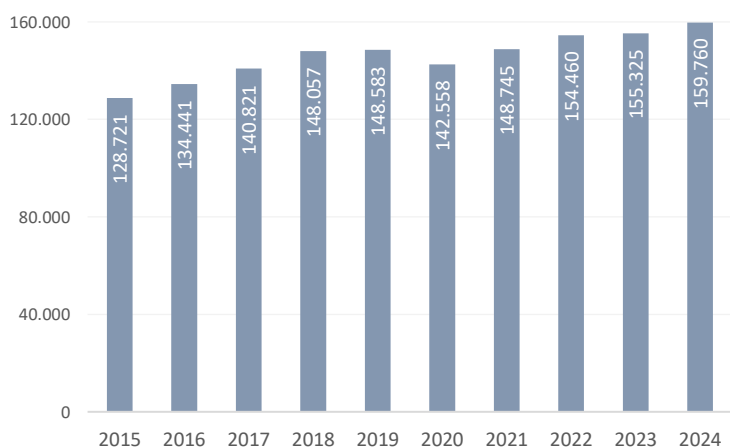
● taxa de variació positiva >0,5% ● taxa de variació entre -0,5% i +0,5% ● taxa de variació negativa < -0,5%

Total. Variació anual (%)



Font: Elaboració pròpia a partir de les dades de l'Idescat

Total. Nombre 30 de juny. Vallès Oriental

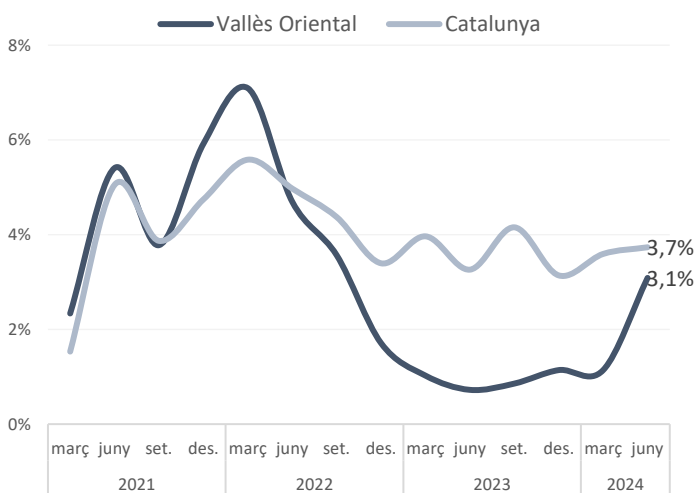


Font: Elaboració pròpia a partir de les dades de l'Idescat

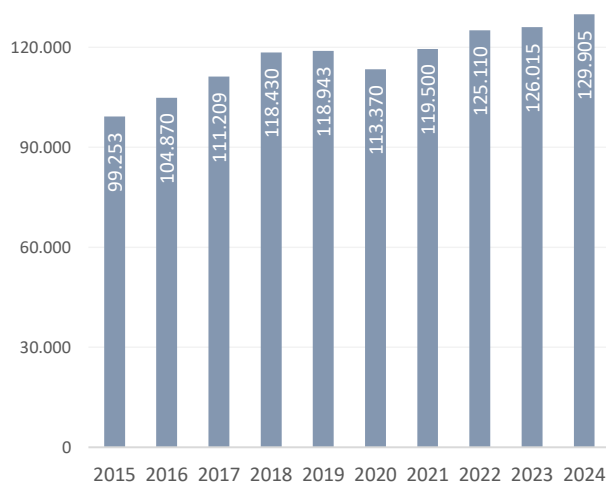
Llocs de treball

Afiliacions a la Seguretat Social segons ubicació de la seu de l'empresa

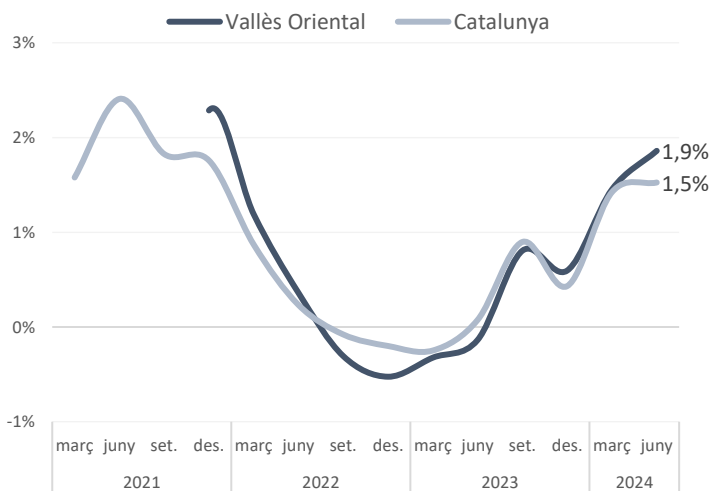
Assalariats. Variació anual (%)



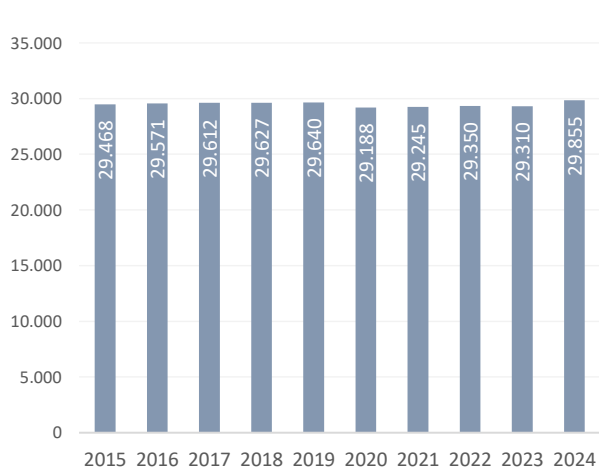
Assalariats. Nombre 30 de juny. Vallès Oriental



Autònoms. Variació anual (%)



Autònoms. Nombre 30 de juny. Vallès Oriental



Notes: • Cal tenir present que des de desembre de 2020 l'Idescat realitza la publicació i l'explotació estadística dels fitxers d'afiliacions i comptes de cotització de la Seguretat Social que rep de la Tresoreria General de la Seguretat Social. Abans d'aquesta data la publicació de les dades detallades estava a càrrec de l'Observatori de Treball i Model Productiu de la Generalitat de Catalunya. **Per aquest motiu la comparativa de la sèrie històrica podria ser no totalment comparable en algunes variables i àmbits geogràfics. Com és el cas dels autònoms en aquesta comarca.**

• **Assalariats:** afiliacions al règim general i al règim especial de la mineria del carbò i **Autònoms:** afiliacions al règim especial de treballadors autònoms





• Dades provisionals des del IVT.20

Font: Elaboració pròpia a partir de les dades d'Idescat.

Llocs de treball

Afiliacions a la Seguretat Social segons règim i sector econòmic

Vallès Oriental - 30 de juny 24

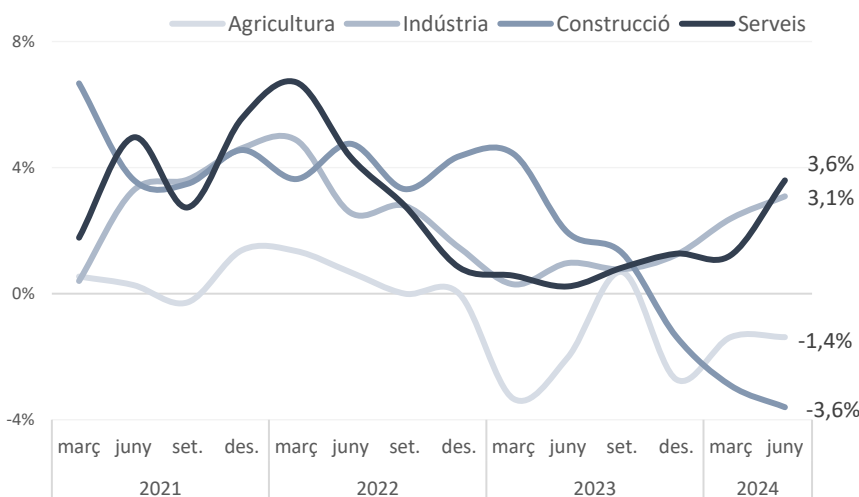
		% sobre el total			període anterior		mateix període any anterior	
		Afiliacions	comarca	sector	Variació absoluta	Variació relativa	Variació absoluta	Variació relativa
Agricultura 	Assalariats	275	0,2%	38,5%	0	0,0%	5	1,9%
	Autònoms	440	1,5%	61,5%	0	0,0%	-15	-3,3%
	Total	715	0,4%	100,0%	0	0,0%	-10	-1,4%
Indústria 	Assalariats	42.705	32,9%	93,7%	575	1,4%	1.340	3,2%
	Autònoms	2.850	9,5%	6,3%	10	0,4%	25	0,9%
	Total	45.555	28,5%	100,0%	585	1,3%	1.365	3,1%
Construcció 	Assalariats	7.520	5,8%	63,2%	-105	-1,4%	-435	-5,5%
	Autònoms	4.385	14,7%	36,8%	15	0,3%	-10	-0,2%
	Total	11.905	7,5%	100,0%	-90	-0,8%	-445	-3,6%
Serveis 	Assalariats	79.410	61,1%	78,2%	1.690	2,2%	2.985	3,9%
	Autònoms	22.180	74,3%	21,8%	130	0,6%	540	2,5%
	Total	101.590	63,6%	100,0%	1.820	1,8%	3.525	3,6%
TOTAL	Assalariats	129.905	100,0%	81,3%	2.160	1,7%	3.890	3,1%
	Autònoms	29.855	100,0%	18,7%	160	0,5%	545	1,9%
	Total	159.760	100,0%	100,0%	2.320	1,5%	4.435	2,9%

Font: Elaboració pròpia a partir de les dades d'Idescat.

Assalariats: afiliacions al règim general i al règim especial de la mineria del carbó i Autònoms: afiliacions al règim especial de treballadors autònoms

● taxa de variació positiva >0,5% ● taxa de variació entre -0,5% i +0,5% ● taxa de variació negativa < -0,5%

Llocs de treball totals. Variació anual (%) Vallès Oriental



Notes: • Cal tenir present que des de desembre de 2020 l'Idescat realitza la publicació i l'explotació estadística dels fitxers d'afiliacions i comptes de cotització de la Seguretat Social que rep de la Tresoreria General de la Seguretat Social de les dades. Abans d'aquesta data la publicació de les dades detallades estava a càrrec de l'Observatori de Treball i Model Productiu de la Generalitat de Catalunya. **Per aquest motiu la comparativa de la sèrie històrica podria ser no totalment comparable en algunes variables i àmbits geogràfics. Com és el cas dels autònoms en aquesta comarca.**

• Dades provisionals des del IVT.20

Font: Elaboració pròpia a partir de les dades de l'Idescat

Assalariats

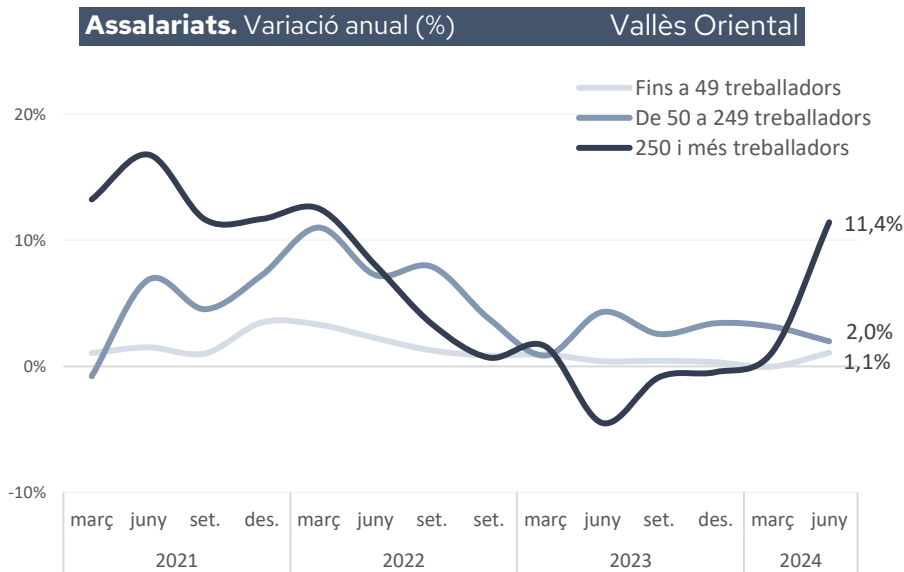
Afiliacions a la Seguretat Social règim general segons grandària de l'empresa

Vallès Oriental - 30 de juny 24

	Assalariats	% sobre el total	període anterior		mateix període any anterior	
			Variació absoluta	Variació relativa	Variació absoluta	Variació relativa
Fins a 9 treballadors	26.610	20,5%	270	1,0%	230	0,9%
De 10 a 49 treballadors	39.955	30,8%	300	0,8%	485	1,2%
De 50 a 249 treballador:	39.990	30,8%	710	1,8%	780	2,0%
250 i més treballadors	23.350	18,0%	875	3,9%	2.395	11,4%
Total	129.905	100,0%	2.160	1,7%	3.890	3,1%

Font: Elaboració pròpia a partir de les dades d'Idescat.

● taxa de variació positiva >0,5% ● taxa de variació entre -0,5% i +0,5% ● taxa de variació negativa < -0,5%



Font: Elaboració pròpia a partir de les dades d'Idescat.

Notes: • **Assalariats**: afiliacions al règim general i al règim especial de la mineria del carbó

• Dades provisionals des del IVT.20

Afiliats a la Seguretat Social segons residència padronal de l'afiliat

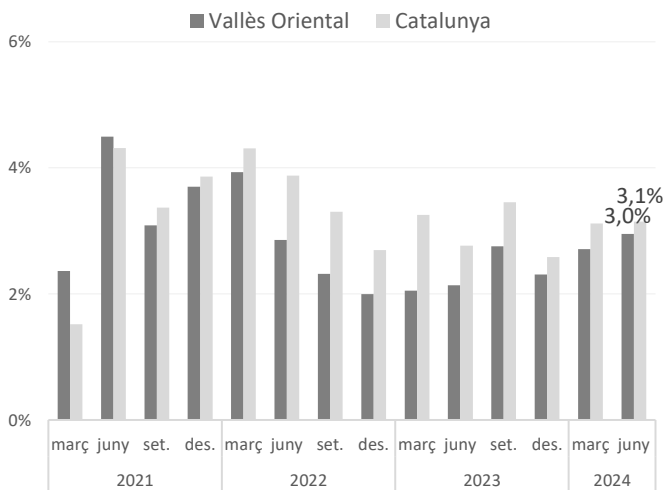
Vallès Oriental - 30 de juny 24

Vallès Oriental - 30 de juny 24			mes anterior		mateix mes any anterior	
Afiliats	% sobre el total	Variació absoluta	Variació relativa	Variació absoluta	Variació relativa	
Per sexe:						
Home	104.790	53,4%	1.480	1,4%	2.720	2,7%
Dona	91.525	46,6%	60	0,1%	2.910	3,3%
Per edats:						
Menys de 30 anys	34.770	17,7%	1.610	4,9%	2.125	6,5%
De 30 a 44 anys	61.800	31,5%	-70	-0,1%	-500	-0,8%
De 45 a 54 anys	59.975	30,6%	-45	-0,1%	1.500	2,6%
De 55 anys i més	39.770	20,3%	40	0,1%	2.510	6,7%
Per nacionalitat						
Espanyola	176.350	89,8%	1.130	0,6%	4.225	2,5%
Estrangera	19.960	10,2%	405	2,1%	1.400	7,5%
Total	196.315	100,0%	1.540	0,8%	5.630	3,0%

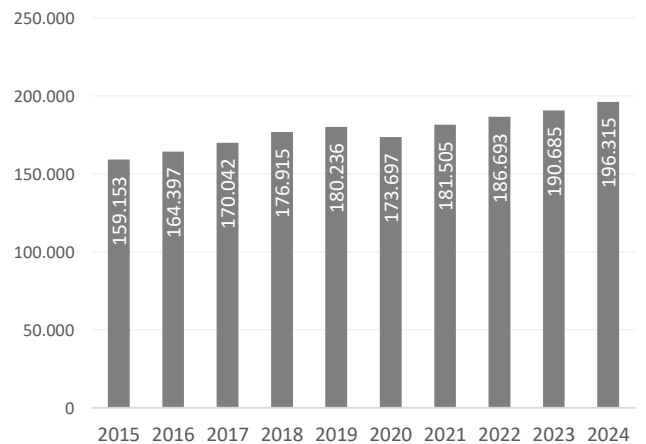
Font: Elaboració pròpia a partir de les dades d'Idescat

● taxa de variació positiva >0,5% ● taxa de variació entre -0,5% i +0,5% ● taxa de variació negativa < -0,5%

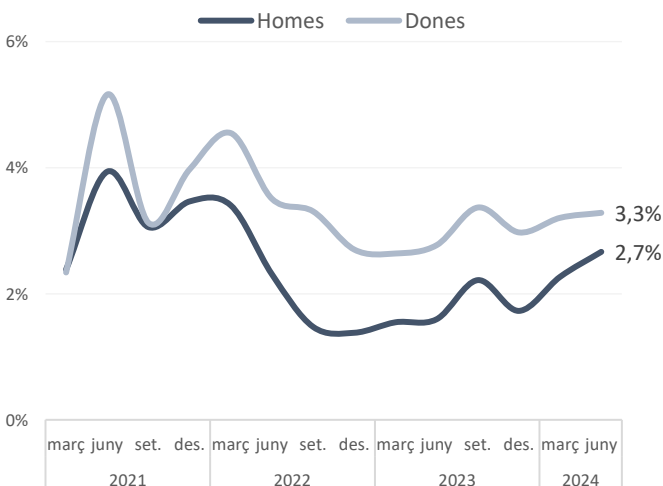
Total. Variació anual (%)



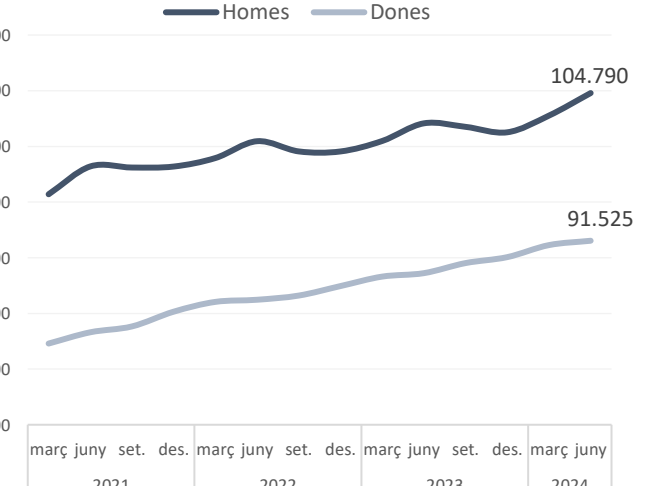
Total. Nombre 30 de juny. Vallès Oriental



Sexe. Variació anual (%) Vallès Oriental



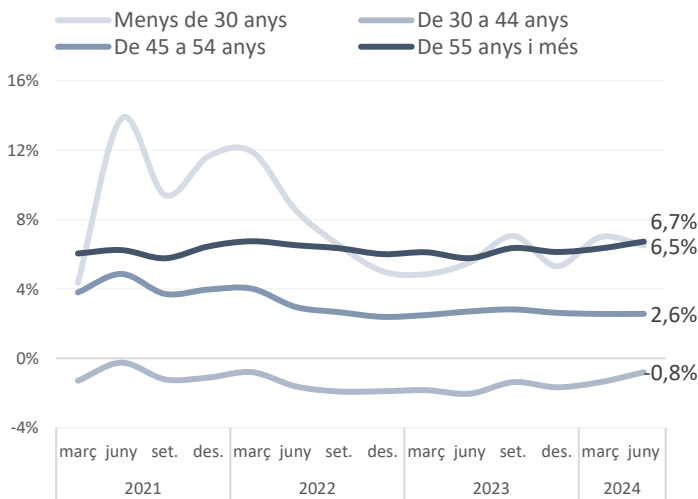
Sexe. Nombre Vallès Oriental



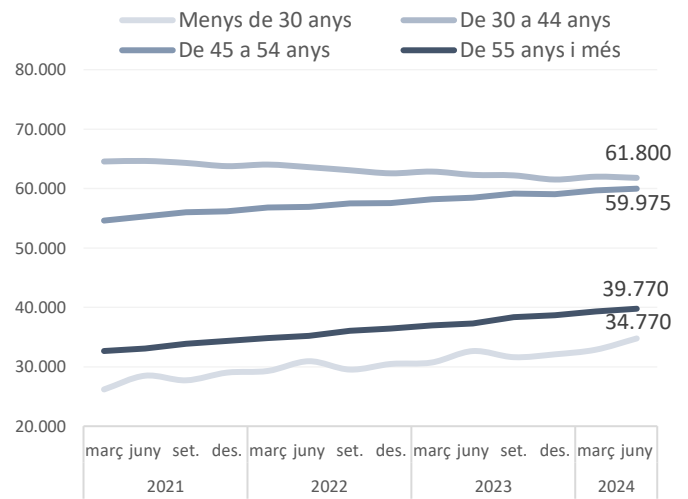
Font: Idescat

Afiliats a la Seguretat Social segons residència padronal de l'afiliat

Edat. Variació anual (%) Vallès Oriental

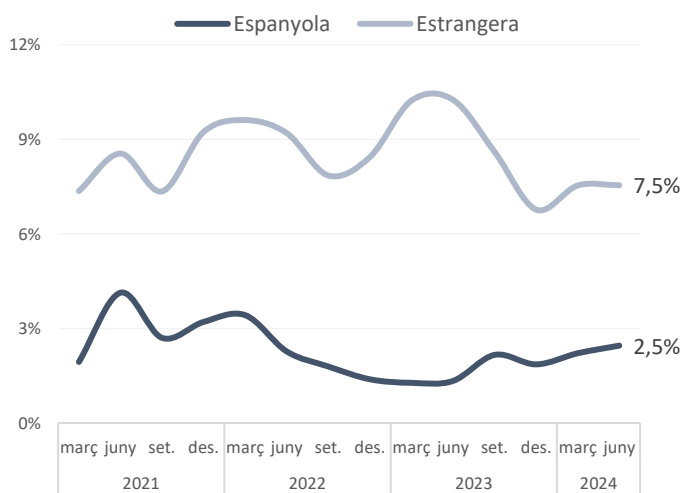


Edat. Nombre Vallès Oriental

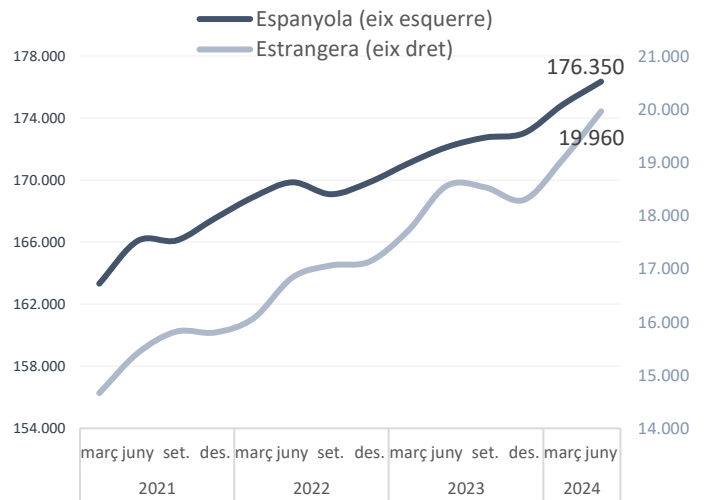


Font: Idescat

Nacionalitat. Variació anual (%) Vallès Oriental



Nacionalitat. Nombre Vallès Oriental



Font: Idescat

Atur registrat

Vallès Oriental - 30 de juny 24

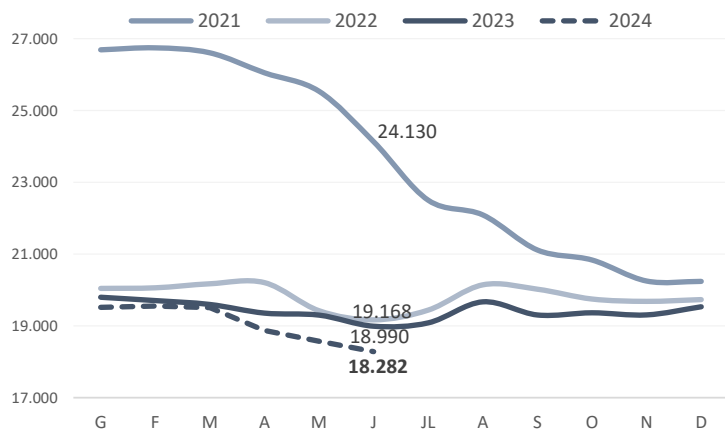
mes anterior mateix mes any anterior

	Atur registrat	% s/ el total	Variació absoluta	Variació relativa	Variació absoluta	Variació relativa	
Sexe	Home	7.497 41,0%	-199	-2,6%	-398	-5,0%	
	Dona	10.785 59,0%	-94	-0,9%	-310	-2,8%	
Edats	Menys de 30 anys	2.161 11,8%	-39	-1,8%	-139	-6,0%	
	De 30 a 44 anys	4.554 24,9%	-94	-2,0%	-293	-6,0%	
	De 45 a 54 anys	4.487 24,5%	-95	-2,1%	-307	-6,4%	
	De 55 anys i més	7.080 38,7%	-65	-0,9%	31	0,4%	
Sectors	Agricultura	152 0,8%	-5	-3,2%	-2	-1,3%	
	Indústria	2.874 15,7%	-62	-2,1%	-218	-7,1%	
	Construcció	1.262 6,9%	-1	-0,1%	-19	-1,5%	
	Serveis	12.790 70,0%	-239	-1,8%	-419	-3,2%	
	Sense ocupació anterior	1.204 6,6%	14	1,2%	-50	-4,0%	
Ocupació	Ocupacions militars	3 0,0%	0	0,0%	1	50,0%	
	Directors i gerents	261 1,4%	-14	-5,1%	-37	-12,4%	
	Professionals científics i intel·lectuals	1.175 6,4%	-13	-1,1%	56	5,0%	
	Tècnics i professionals de suport	1.889 10,3%	-5	-0,3%	67	3,7%	
	Empleats oficina comptables i administratius	2.263 12,4%	-33	-1,4%	-27	-1,2%	
	Treballadors restauració, personals i venedors	3.498 19,1%	-44	-1,2%	-44	-1,2%	
	Treb. act. agrícoles, ramaderes i pesqueres	162 0,9%	-2	-1,2%	-18	-10,0%	
	Artesans, treballadors indústries i construcció	1.588 8,7%	-29	-1,8%	-109	-6,4%	
	Operadors instal·lacions i màquines, i muntadors	1.109 6,1%	-32	-2,8%	-89	-7,4%	
	Ocupacions elementals	6.334 34,6%	-121	-1,9%	-508	-7,4%	
	Total	18.282	100%	-293	-1,6%	-708	-3,7%

Font: Elaboració pròpia a partir de les dades de l'Observatori del Treball i Model Productiu de la Generalitat de Catalunya.

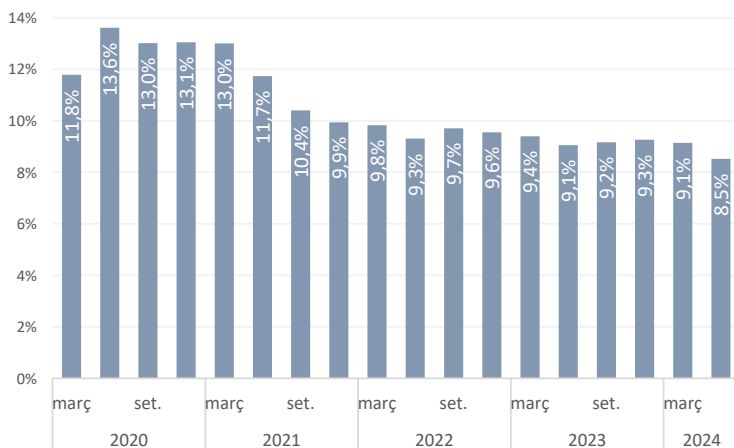
● taxa de variació negativa < -0,5% ● taxa de variació entre -0,5% i +0,5% ● taxa de variació positiva > 0,5%

Evolució mensual aturats registrats Vallès Oriental



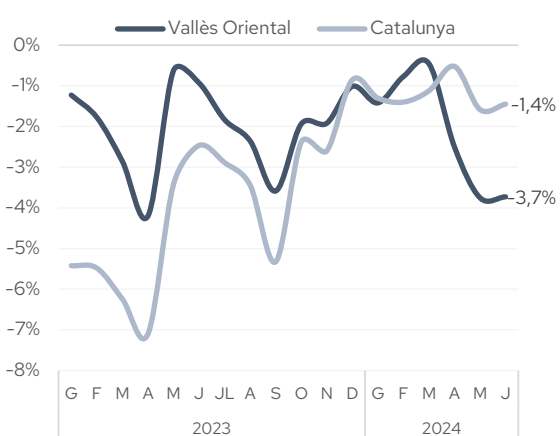
Font: Observatori de Treball i Model Productiu de la Generalitat de Catalunya.

Evolució trimestral taxa d'atur registrat Vallès Oriental

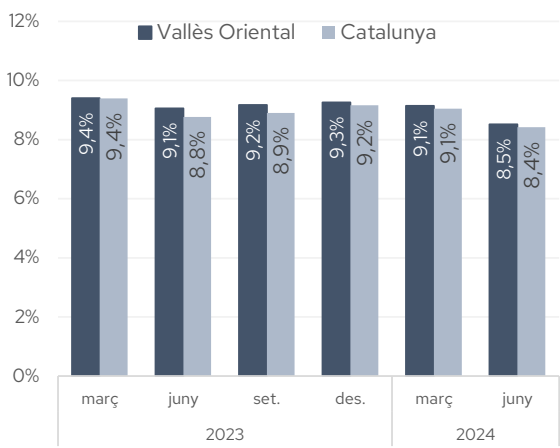


Font: Observatori de Treball i Model Productiu de la Generalitat de Catalunya.

Total. Variació anual (%)



Total. Percentatge



Llistat d'empreses amb seu a la comarca segons ingressos d'explotació (informació del darrer any disponible)

VALLÈS ORIENTAL

Nom	Darrer any disponible	Ingressos d'explotació (milers €)	Nombre de treballadors	Importador / Exportador	Imp (%)	Exp (%)	CP	Localitat
INSTITUTO GRIFOLS SA	31/12/2022	539.586	1.486	Exportador	n.d.	89	08150	PARETS DEL VALLES
RB SQUARE HOLDINGS SPAIN SOCIEDAD LIMITADA.	31/12/2020	401.312	3	No realiza actividad exterior	n.d.	n.d.	08403	GRANOLLERS
MARELLI ESPAÑA S.A.	31/12/2022	273.021	910	Importador / Exportador	68	80	08450	LLINARS DEL VALLES
JACOBS DOUWE EGBERTS ES SLU	31/12/2021	268.786	208	Importador / Exportador	100	5	08100	MOLLET DEL VALLES
S & P SISTEMAS DE VENTILACION SL.	31/12/2022	249.797	186	Importador	9	n.d.	08150	PARETS DEL VALLES
BIOKIT SA	31/12/2022	247.980	298	Importador / Exportador	75	98	08186	LLIÇA D'AMUNT
GRIFOLS MOVACO SA.	31/12/2022	244.871	222	Exportador	n.d.	1	08150	PARETS DEL VALLES
SUPERFICIES DE ALIMENTACION SA	31/12/2022	233.692	1.964	No realiza actividad exterior	n.d.	n.d.	08403	GRANOLLERS
GRIFOLS INTERNATIONAL SA	31/12/2022	220.462	325	Importador / Exportador	92	83	08150	PARETS DEL VALLES
SARVAL BIO-INDUSTRIES S.L.	31/12/2022	209.655	245	Importador / Exportador	1	35	08403	GRANOLLERS
PURAC BIOQUIMICA SA	31/12/2022	203.092	190	Importador / Exportador	38	37	08160	MONTMELO
DIAGNOSTIC GRIFOLS SA	31/12/2022	202.012	376	Exportador	n.d.	94	08150	PARETS DEL VALLES
ITW ESPAÑA SLU	31/12/2022	198.689	568	Importador / Exportador	34	71	08520	LES FRANQUESES DEL VALLES
RECKITT BENCKISER ESPAÑA SL	31/12/2021	187.063	185	Importador / Exportador	100	1	08403	GRANOLLERS
GIVAUDAN IBERICA SA	31/12/2022	175.514	234	Importador / Exportador	83	36	08470	SANT CELONI
COALIMENT GRANOLLERS SA	31/01/2022	174.695	238	Importador	1	n.d.	08403	GRANOLLERS
THYSSENKRUPP MATERIALS IBERICA SAU	30/09/2022	171.657	143	Importador / Exportador	87	25	08107	MARTORELLES
PERSENTILI INTERNACIONAL SL	31/12/2021	170.109	41	Importador / Exportador	98	13	08440	CARDEDEU
ARKEMA QUIMICA SA.	31/12/2022	168.025	202	Importador / Exportador	54	80	08470	SANT CELONI
RENOLIT IBERICA SA	31/12/2021	163.989	317	Importador / Exportador	46	94	08470	SANT CELONI
ASCABLE RECAEL SA	31/12/2022	142.234	175	Exportador	n.d.	26	08520	LES FRANQUESES DEL VALLES
LINDE Y WIEMANN SA	31/12/2022	138.026	36	Exportador	n.d.	99	08530	LA GARRIGA
DISTRIVET SL	31/12/2021	131.762	169	Importador	1	n.d.	08520	LES FRANQUESES DEL VALLES
TOWA PHARMACEUTICAL EUROPE S.L.	31/12/2022	126.760	612	Importador / Exportador	49	50	08107	MARTORELLES
RECKITT BENCKISER HEALTHCARE SAU	31/12/2020	125.798	220	Exportador	n.d.	8	08403	GRANOLLERS
ALPLA IBERICA SA	31/12/2021	122.866	485	Importador / Exportador	37	8	08520	LES FRANQUESES DEL VALLES
AUDENS FOOD SA	31/12/2021	120.107	495	Importador / Exportador	4	3	08403	GRANOLLERS
INDUSTRIAS QUIMICAS DEL VALLES SA	31/12/2022	108.924	189	Importador / Exportador	n.d.	n.d.	08100	MOLLET DEL VALLES
QUALITY FERRETERIA PLUS S.C.C.L.	31/12/2021	106.780	96	Importador / Exportador	5	1	08150	PARETS DEL VALLES
TI GROUP AUTOMOTIVE SYSTEMS SA	31/12/2021	96.263	732	Importador / Exportador	78	50	08170	MONTORNES DEL VALLES
RECAMBIOS Y ACCESORIOS GAUDI SL	31/12/2022	92.225	292	Importador	n.d.	n.d.	08185	LLIÇA DE VALL
MB MOTORS SA	31/12/2022	90.510	171	Importador / Exportador	1	1	08402	GRANOLLERS
LINDE Y WIEMANN LA GARRIGA SLU	31/12/2022	90.201	139	Exportador	n.d.	100	08530	LA GARRIGA
BIOKIT RESEARCH & DEVELOPMENT SL.	31/12/2022	89.489	148	Exportador	n.d.	4	08186	LLIÇA D'AMUNT
PETRONAS LUBRICANTS SPAIN SL	31/12/2022	88.613	95	Importador / Exportador	61	36	08420	CANOVELLES
APC EUROPE SLU	31/12/2022	87.172	129	Importador / Exportador	n.d.	82	08403	GRANOLLERS
COALIMENT PENEDES SA	31/01/2022	87.025	221	Importador	1	n.d.	08403	GRANOLLERS
ALEACIONES PREALEACIONES Y DESOXIDANTES SL	31/12/2022	86.559	57	Importador / Exportador	31	79	08520	LES FRANQUESES DEL VALLES
HYPERION MATERIALS & TECHNOLOGIES SPAIN SLU	31/12/2021	85.752	329	Importador / Exportador	86	98	08107	MARTORELLES
NEXANS IBERIA SL	31/12/2021	84.153	35	Importador / Exportador	n.d.	22	08403	GRANOLLERS
SAPLEX SA	31/12/2022	83.846	126	Exportador	n.d.	n.d.	08420	CANOVELLES
SALICRU SA	31/12/2022	83.817	293	Importador / Exportador	68	37	08460	SANTA MARIA DE PALAUTORDERA
LUBRIZOL ADVANCED MATERIALS SPAIN SL	31/12/2021	83.336	189	Importador / Exportador	80	98	08160	MONTMELO
HD COVALCO SL.	31/01/2022	83.200	116	No realiza actividad exterior	n.d.	n.d.	08403	GRANOLLERS
ESTABANELL IMPULSA S.A.	31/12/2022	80.065	45	No realiza actividad exterior	n.d.	n.d.	08401	GRANOLLERS
BERICAP SAU	31/12/2022	79.648	202	Importador / Exportador	n.d.	n.d.	08430	LA ROCA DEL VALLES
VALUE RETAIL MANAGEMENT SPAIN SLU	31/12/2022	78.540	195	Exportador	n.d.	5	08430	LA ROCA DEL VALLES
NAD SL	31/12/2021	78.431	48	Importador / Exportador	n.d.	70	08100	MOLLET DEL VALLES
BENVIC IBE S.L.	31/12/2021	78.243	79	Importador / Exportador	22	29	08170	MONTORNES DEL VALLES
SISTEMAS TECNICOS DE ENCOFRADOS SA	31/12/2022	76.295	380	Importador / Exportador	59	23	08150	PARETS DEL VALLES

Font: SABÍ

Nota: El SABÍ (Sistema d'Anàlisi de Balanços Ibèrics) és una eina web que dona informació sobre els balanços de més de 2,7 milions d'empreses nacionals, a partir de la base de dades d'Informa. No recull informació sobre les entitats financeres ni autònoms.

 Can Muntanyola
Camí del Mig, 22
08401 Granollers

 vallesoriental@cambrabcn.cat

 934 169 300 ext. 1033

www.cambrabcn.cat

