

Informe trimestral del teixit empresarial i mercat del treball

2n trimestre 2024

L'Hospitalet
de Llobregat



Cambra
de Comerç de Barcelona
de l'Hospitalet
de Llobregat

Índex

pàgina

Idees claus	3
Infografia amb els principals resultats	4
Empreses	5
Resum trimestral i evolució dels comptes de cotització	5
Llocs de treball	6
Resum trimestral de les afiliacions total i règim SS	6
Evolució de les afiliacions dels assalariats i autònoms	7
Resum trimestral de les afiliacions per règim SS i sector econòmic	8
Resum trimestral dels assalariats per grandària de l'empresa	9
Afiliats	10
Resum trimestral i evolució total dels afiliats totals i per sexe	10
Evolució dels afiliats per grups d'edat i nacionalitat	11
Atur registrat	12
Resum mensual i evolució dels aturats	12
Annex: Llistat de les principals empreses segons ingressos	13

L'Hospitalet de Llobregat. Informe trimestral del teixit empresarial i mercat del treball. 2n trimestre 2024

El nombre d'**empreses** (comptes de cotització) al municipi ha augmentat un 2,5% a finals de juny del 2024 respecte a un any enrere, fins a les 5.660 empreses; aquest creixement és més notable al registrat pel conjunt de Catalunya (0,9%). Així mateix, respecte al trimestre anterior es registra un increment de l'1,2% (65 empreses més). Per sectors, el teixit empresarial només ha augmentat respecte a l'any anterior als serveis (el 3,6%), s'ha mantingut al sector primari i ha disminuït a un 3,2% a la indústria (14 empreses menys) i un 0,9% a la construcció (6 empreses menys). Segons la grandària, el nombre d'empreses ha crescut a tots els trams analitzats: un 2,2% entre les empreses fins a 9 treballadors (microempreses), un 2,3% a les de 10 a 49 treballadors (petites empreses), un 10,3% a les de 50 a 249 treballadors (empreses mitjanes) i un 5,5% a les de 250 i més treballadors (grans empreses).

El nombre total de **llocs de treball** (afiliacions a la Seguretat Social segons seu de l'empresa al règim general i al règim especial de treballadors autònoms) al municipi continua mostrant un gran dinamisme el segon trimestre, amb un creixement del 3,6% el 30 de juny del 2024 respecte a un any enrere, fins a les 109.245, la xifra més elevada des de 2008 (inici de la sèrie disponible¹). Aquest creixement és molt similar al registrat pel conjunt de Catalunya (3,4%). Segons el tipus de règim d'afiliació, el nombre d'assalariats respecte a l'any anterior augmenta un 4,0% i el d'autònoms un 1,0%, evolució similar al que ha succeït al conjunt de Catalunya (3,7% i 1,5%, respectivament). Per grans sectors econòmics, el nombre d'autònoms ha crescut un 1,5% als serveis, s'ha mantingut a la construcció i ha disminuït a la indústria (-2,6%). En canvi, el nombre d'assalariats ha augmentat a tots els sectors: un 13,6% a la construcció, un 3,6% als serveis i un 2,0% a la indústria. Pel que fa a la grandària de l'empresa, el nombre d'assalariats es manté entre les petites empreses, i a resta ha crescut: un 2,3% a les microempreses, un 7,0% a les mitjanes i un 4,4% a les empreses grans.

Si s'atén a la residència padronal de l'**afiliat**, en lloc de la seu de l'empresa, els afiliats han augmentat un 4,3% al municipi respecte a un any enrere, fins a les 120.540 persones a finals de juny del 2024, la xifra més elevada des del 2012 (inici de la sèrie disponible). Aquesta evolució és més intensa a la registrada pel conjunt de Catalunya (3,1%). Per sexe, el creixement ha estat molt similar entre els homes i les dones (4,4% i 4,5%, respectivament). Els afiliats registren un augment a tots els grans grups d'edat, entre el 2,2% de les persones compreses entre els 30 i 44 anys i el 7,1% de les persones de 55 anys o més. Per nacionalitat, cal destacar el creixement relatiu del 9,1% entre els afiliats de nacionalitat estrangera –que representen el 26,2% del total– enfront del 2,7% dels afiliats de nacionalitat espanyola. Si es comparen les afiliacions per seu social i per residència padronal, el nombre és superior en el segon cas (un 10% més); el motiu de la diferència és que alguns treballadors residents a l'Hospitalet es traslladen a un municipi diferent per treballar.

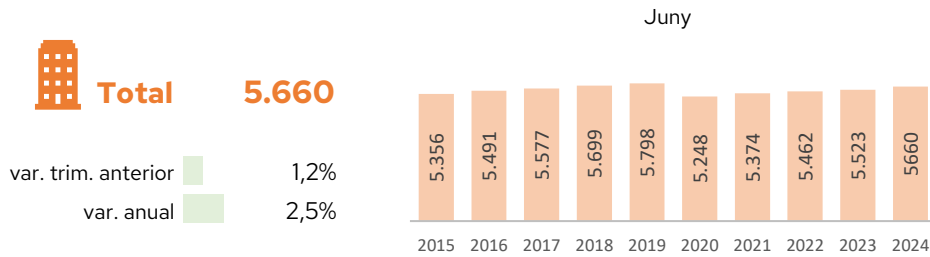
Pel que fa a les xifres d'**atur**, el juny 2024 tanca amb 11.765 persones aturades inscrites a les oficines de Treball de Catalunya al municipi i esdevé el valor més baix des del juliol 2008. En termes interanuals, el nombre d'aturats es redueix un 1,3% al juny, descens molt similar al registrat al conjunt de Catalunya (-1,4%). Per sexe, l'atur ha disminuït entre els homes (-2,9%), mentre que entre les dones s'ha mantingut (0,0%). Per trams d'edat, el nombre d'aturats augmenta entre les persones de major edat (de 55 anys i més), un 1,4%, i els més joves (menors de 30 anys), un 1,6%; en canvi, es redueix entre les persones de 30 a 44 anys (-1,9%) i les de 45 a 54 anys (-5,3%). Per últim, l'atur augmenta a sis dels deu tipus d'ocupació analitzats. En valors absoluts destaca l'increment de l'atur en 60 persones entre els professionals científics i intel·lectuals, i la disminució de 165 entre les ocupacions elementals.

La **taxa d'atur registral** se situa en el 8,9% el juny, la xifra més baixa des del juny 2008, i cinc dècimes per sobre a la registrada al conjunt de Catalunya (8,4%).

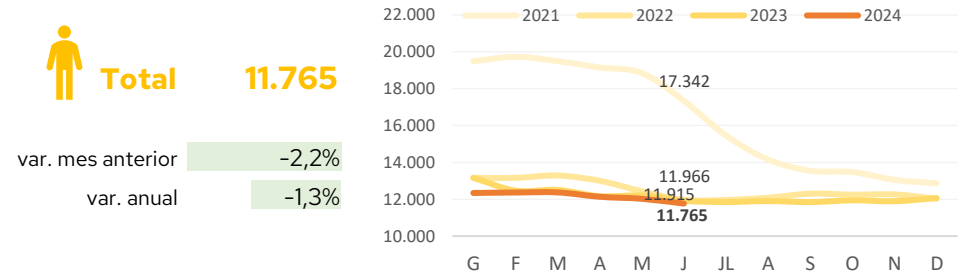
¹ Cal tenir present que des de març de 2020 les dades són provisionals i que l'Idescat realitza la publicació i l'explotació estadística dels fitxers d'afiliacions i comptes de cotització de la Seguretat Social que rep de la Tresoreria General de la Seguretat Social. Abans d'aquesta data la publicació de les dades detallades estava a càrrec de l'Observatori de Treball i Model Productiu de la Generalitat de Catalunya. Per aquest motiu la comparativa de la sèrie històrica podria ser no totalment comparable en algunes variables i àmbits geogràfics.

L'Hospitalet - 30 de juny 24

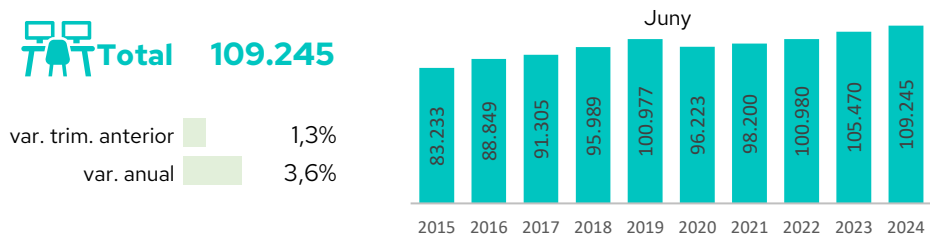
Empreses



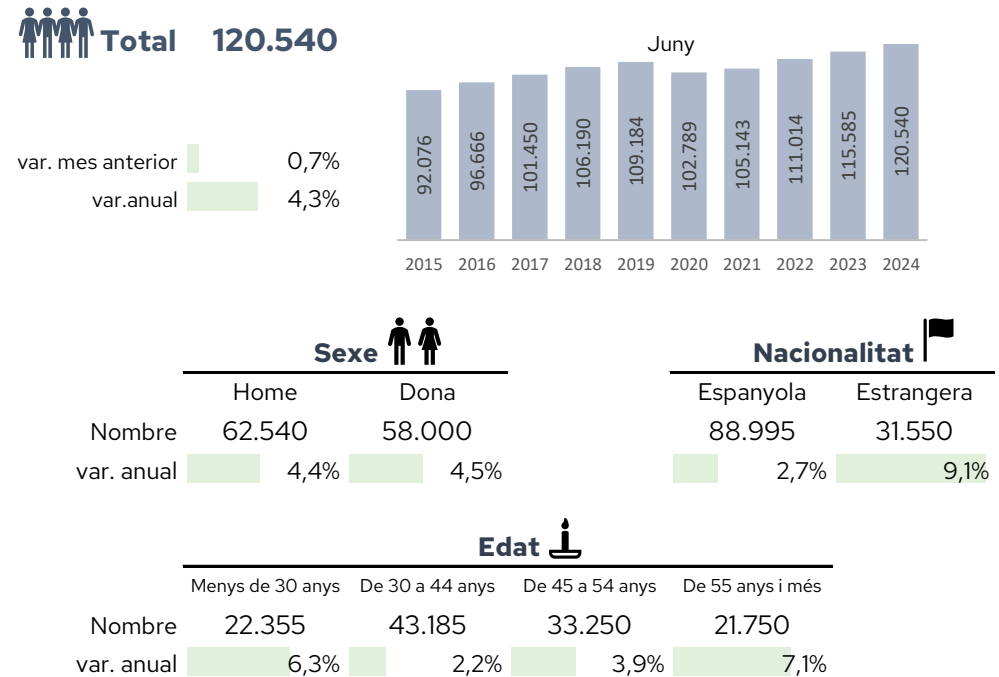
Aturats



Llocs de treball



Afiliats



Règim afiliació

	Assalariats	Autònoms
Nombre	95.285	13.960
var. anual	4,0%	1,0%

Sectors

	Agricultura	Indústria	Construcció	Serveis
Nombre	15	8.800	7.040	93.390
var. anual	0,0%	1,6%	9,4%	3,4%

Font: Elaboració pròpia a partir de dades de l'Idescat i Generalitat de Catalunya

Notes: Empreses: Comptes de cotització

Afiliats: Afiliats a la Seguretat Social segons residència padronal de l'afiliat

Llocs de treball: Afiliacions a la Seguretat Social segons ubicació de la seu social empresa

Aturats: Aturats registrats a les oficines del SOC

Empreses

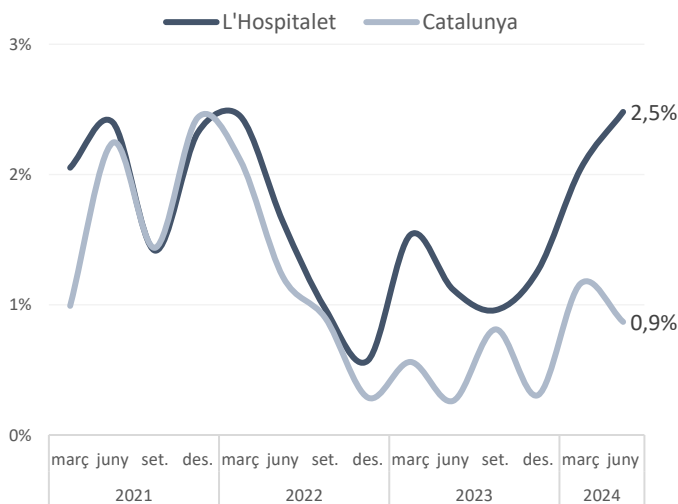
Comptes de cotització

L'Hospitalet - 30 de juny 24

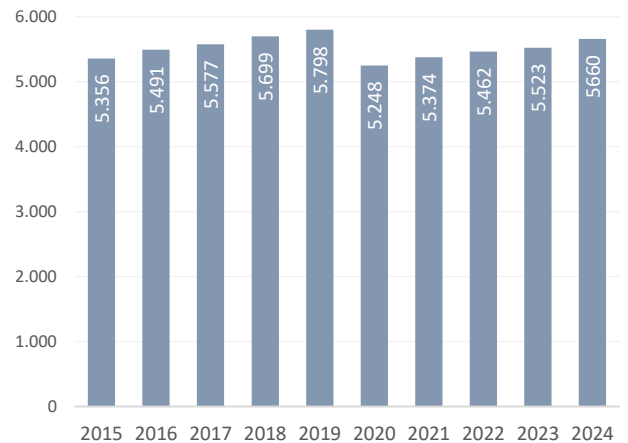
	%	% sobre el total	període anterior		mateix període any anterior	
			Variació absoluta	Variació relativa	Variació absoluta	Variació relativa
Per sector d'activitat						
Agricultura	2	0,0%	0	0,0%	0	0,0%
Indústria	422	7,5%	-4	-0,9%	-14	-3,2%
Construcció	691	12,2%	10	1,5%	-6	-0,9%
Serveis	4.545	80,3%	59	1,3%	157	3,6%
Per grandària del compte de cotització						
Fins a 9 treballadors	4.648	82,1%	67	1,5%	98	2,2%
De 10 a 49 treballadors	750	13,3%	-9	-1,2%	17	2,3%
De 50 a 249 treballadors	204	3,6%	3	1,5%	19	10,3%
250 i més treballadors	58	1,0%	4	7,4%	3	5,5%
Total	5.660	100,0%	65	1,2%	137	2,5%

Font: Elaboració pròpia a partir de dades d'Idescat. ● taxa de variació positiva >0,5% ● taxa de variació entre -0,5% i +0,5% ● taxa de variació negativa < -0,5%

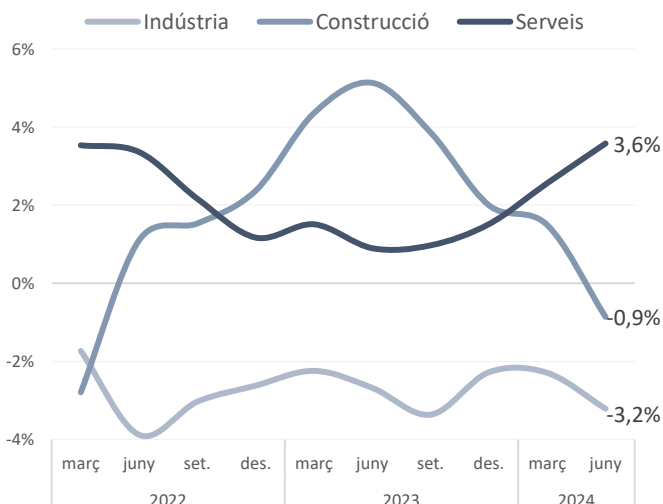
Total. Variació anual (%)



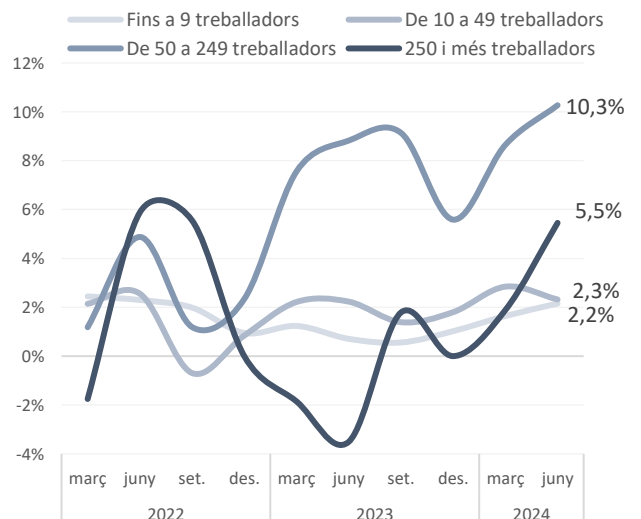
Total. Nombre 30 de juny. L'Hospitalet



Per sector d'activitat. Variació anual (%) L'Hospitalet



Per grandària. Variació anual (%) L'Hospitalet



Notes: • Cal tenir present que des de desembre de 2020 l'Idescat realitza la publicació i l'explotació estadística dels fitxers d'afiliacions i comptes de cotització de la Seguretat Social que rep de la Tresoreria General de la Seguretat Social. Abans d'aquesta data la publicació de les dades detallades estava a càrrec de l'Observatori de Treball i Model Productiu de la Generalitat de Catalunya. Per aquest motiu la comparativa de la sèrie històrica podria ser no totalment comparable en algunes variables i àmbits geogràfics. • Les dades per sector d'activitat i grandària del compte de cotització només estan disponibles a l'Idescat

Font: Elaboració pròpia a partir de les dades de l'Idescat

Llocs de treball

Afiliacions a la Seguretat Social segons ubicació de la seu de l'empresa

L'Hospitalet - 30 de juny 24

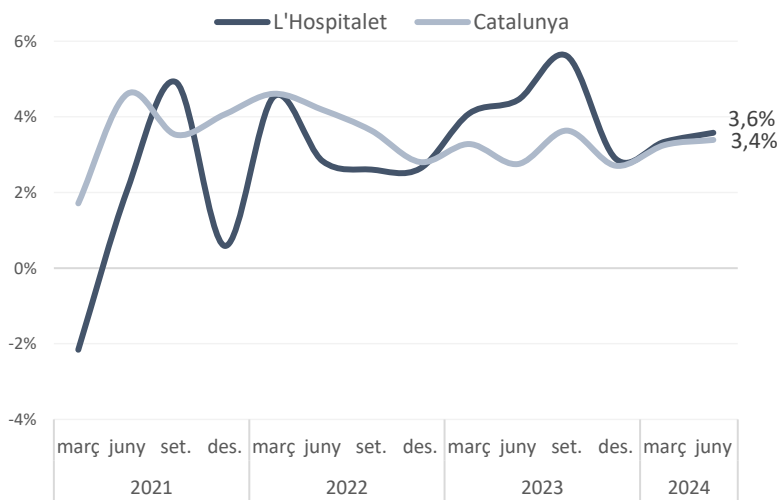
	Afiliacions	% sobre el total	període anterior			mateix període any anterior		
			Variació absoluta	Variació relativa		Variació absoluta	Variació relativa	
Assalariats	95.285	87,2%	1.370	1,5%	●	3.630	4,0%	●
Autònoms	13.960	12,8%	80	0,6%	●	145	1,0%	●
Total	109.245	100,0%	1.450	1,3%	●	3.775	3,6%	●

Font: Elaboració pròpia a partir de dades d'Idescat.

Nota: Assalariats: afiliacions al règim general i al règim especial de la mineria del carbó i Autònoms: afiliacions al règim especial de treballadors autònoms

● taxa de variació positiva >0,5% ● taxa de variació entre -0,5% i +0,5% ● taxa de variació negativa < -0,5%

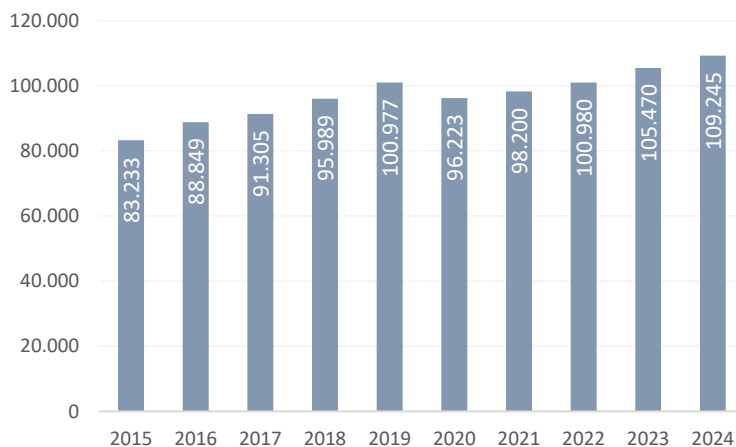
Total. Variació anual (%)



Font: Elaboració pròpia a partir de dades d'Idescat.

Total. Nombre

30 de juny. L'Hospitalet

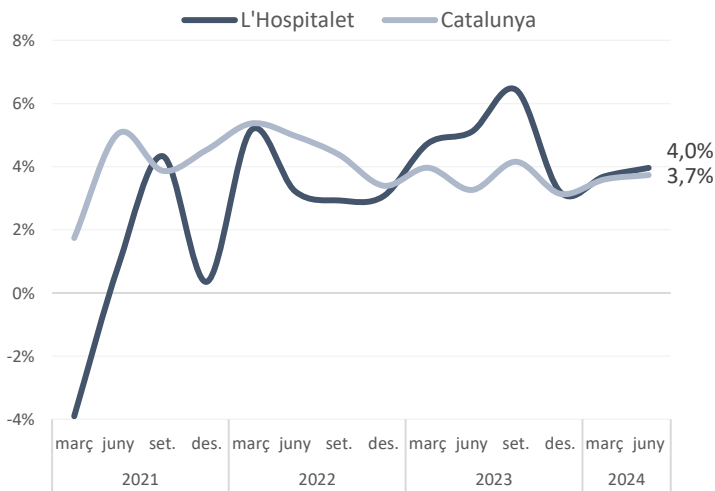


Font: Elaboració pròpia a partir de dades d'Idescat.

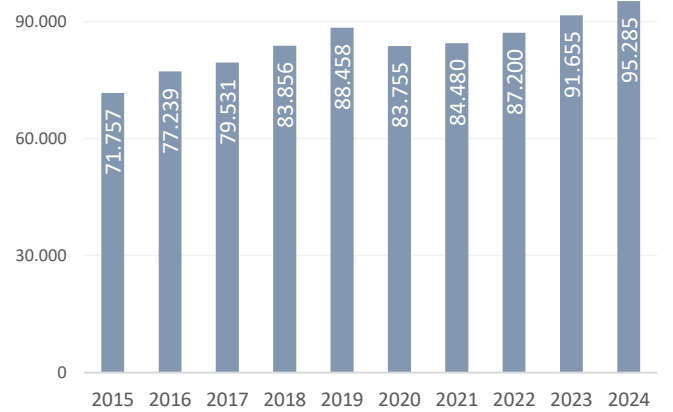
Llocs de treball

Afiliacions a la Seguretat Social segons ubicació de la seu de l'empresa

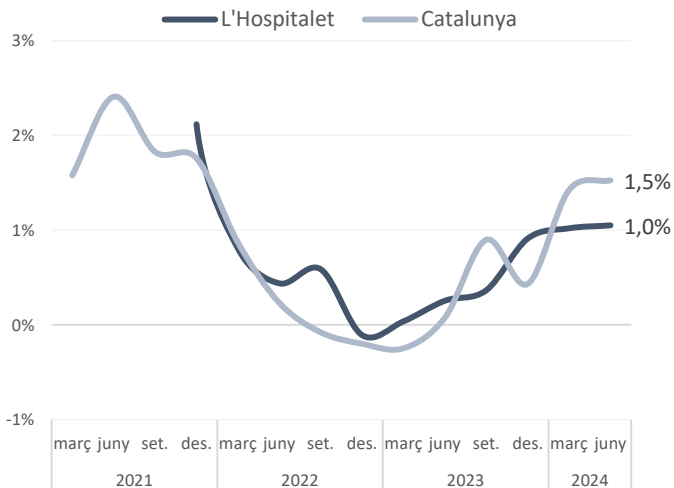
Assalariats. Variació anual (%)



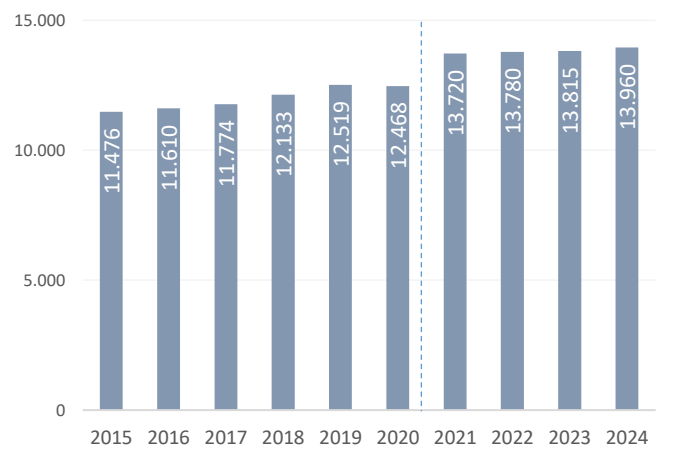
Assalariats. Nombre 30 de juny. L'Hospitalet



Autònoms. Variació anual (%)



Autònoms. Nombre 30 de juny. L'Hospitalet



Notes: • Cal tenir present que des de desembre de 2020 l'Idescat realitza la publicació i l'explotació estadística dels fitxers d'afiliacions i comptes de cotització de la Seguretat Social que rep de la Tresoreria General de la Seguretat Social. Abans d'aquesta data la publicació de les dades detallades estava a càrrec de l'Observatori de Treball i Model Productiu de la Generalitat de Catalunya. **Per aquest motiu la comparativa de la sèrie històrica podria ser no totalment comparable en algunes variables i àmbits geogràfics. Com és el cas dels autònoms en aquesta comarca.**

• **Assalariats:** afiliacions al règim general i al règim especial de la mineria del carbó i **Autònoms:** afiliacions al règim especial de treballadors autònoms





• Dades provisionals des del IVT.20

Font: Elaboració pròpia a partir de les dades d'Idescat.

Llocs de treball

Afiliacions a la Seguretat Social segons règim i sector econòmic

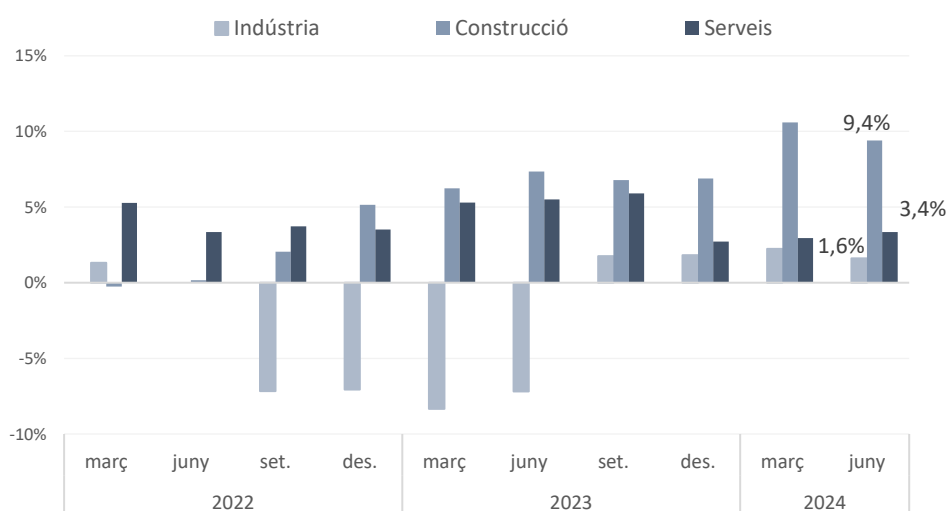
L'Hospitalet - 30 de juny 24

					període anterior		mateix període any ante	
		Afiliacions		% sobre el total regim	Variació absoluta	Variació relativa	Variació absoluta	Variació relativa
		comarca	sector					
Agricultura 	Assalariats	5	0,0%	33,3%	0	0,0%	0	0,0%
	Autònoms	10	0,1%	66,7%	0	0,0%	0	0,0%
	Total	15	0,0%	100,0%	0	0,0%	0	0,0%
Indústria 	Assalariats	8.055	8,5%	91,5%	85	1,1%	160	2,0%
	Autònoms	745	5,3%	8,5%	0	0,0%	-20	-2,6%
	Total	8.800	8,1%	100,0%	85	1,0%	140	1,6%
Construcció 	Assalariats	5.050	5,3%	71,7%	160	3,3%	605	13,6%
	Autònoms	1.990	14,3%	28,3%	-5	-0,3%	0	0,0%
	Total	7.040	6,4%	100,0%	155	2,3%	605	9,4%
Serveis 	Assalariats	82.175	86,2%	88,0%	1.125	1,4%	2.865	3,6%
	Autònoms	11.215	80,3%	12,0%	85	0,8%	170	1,5%
	Total	93.390	85,5%	100,0%	1.210	1,3%	3.035	3,4%
TOTAL	Assalariats	95.285	100,0%	87,2%	1.370	1,5%	3.630	4,0%
	Autònoms	13.960	100,0%	12,8%	80	0,6%	145	1,0%
	Total	109.245	100,0%	100,0%	1.450	1,3%	3.775	3,6%

Font: Elaboració pròpia a partir de les dades d'Idescat.

● taxa de variació positiva >0,5% ● taxa de variació entre -0,5% i +0,5% ● taxa de variació negativa < -0,5%

Llocs de treball totals. Variació anual (%) L'Hospitalet



Notes: • Cal tenir present que des de desembre de 2020 l'Idescat realitza la publicació i l'exploració estadística dels fitxers d'afiliacions i comptes de cotització de la Seguretat Social que rep de la Tresoreria General de la Seguretat Social. Abans d'aquesta data la publicació de les dades detallades estava a càrrec de l'Observatori de Treball i Model Productiu de la Generalitat de Catalunya. Per aquest motiu la comparativa de la sèrie històrica podria ser no totalment comparable en algunes variables i àmbits geogràfics. Com és el cas dels autònoms en aquesta comarca

• Assalariats: afiliacions al règim general i al règim especial de la mineria del carbó i Autònoms: afiliacions al règim especial de treballadors autònoms

• Dades provisionals des del IVT.20

• Dades confidencials, amb baixa fiabilitat o no disponibles per a l'agricultura i construcció any 2019 i anteriors.

Font: Elaboració pròpia a partir de les dades de l'Idescat

Assalariats

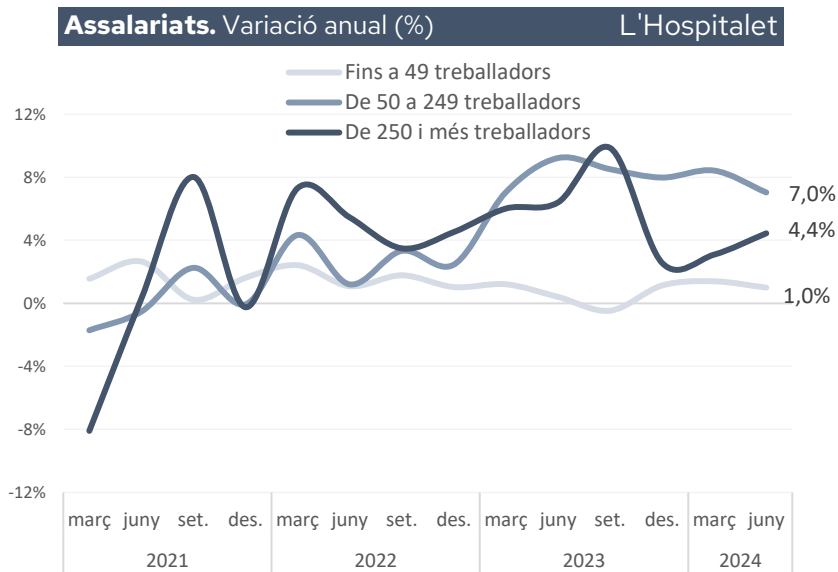
Afiliacions a la Seguretat Social règim general segons grandària de l'empresa

L'Hospitalet - 30 de juny 24

Assalariats	% sobre el total	període anterior		mateix període any anterior		
		Variació absoluta	Variació relativa	Variació absoluta	Variació relativa	
Fins a 9 treballadors	12.050	12,6%	170	1,4%	275	2,3%
De 10 a 49 treballadors	15.255	16,0%	-420	-2,7%	-5	0,0%
De 50 a 249 treballadors	20.155	21,2%	-245	-1,2%	1.325	7,0%
De 250 i més treballadors	47.825	100,0%	1.865	4,1%	2.035	4,4%
Total	95.285	100,0%	1.370	1,5%	3.630	4,0%

Font: Elaboració pròpia a partir de les dades d'Idescat.

● taxa de variació positiva >0,5% ● taxa de variació entre -0,5% i +0,5% ● taxa de variació negativa < -0,5%



Font: Elaboració pròpia a partir de les dades d'Idescat.

Notes: • **Assalariats**: afiliacions al règim general i al règim especial de la mineria del carbó

• Dades provisionals des del IVT.20

Afiliats a la Seguretat Social segons residència padronal de l'afiliat

L'Hospitalet - 30 de juny 24

Afiliats	% sobre el total	mes anterior		mateix mes any anterior	
		Variació absoluta	Variació relativa	Variació absoluta	Variació relativa

Per sexe:

Home	62.540	51,9%	795	1,3%	●	2.655	4,4%	●
Dona	58.000	48,1%	60	0,1%	●	2.305	4,5%	●

Per edats:

Menys de 30 anys	22.355	18,5%	560	2,6%	●	1.315	6,3%	●
De 30 a 44 anys	43.185	35,8%	275	0,6%	●	945	2,2%	●
De 45 a 54 anys	33.250	27,6%	60	0,2%	●	1.245	3,9%	●
De 55 anys i més	21.750	18,0%	-40	-0,2%	●	1.450	7,1%	●

Per nacionalitat

Espanyola	88.995	73,8%	155	0,2%	●	2.325	2,7%	●
Estrangera	31.550	26,2%	700	2,3%	●	2.635	9,1%	●

Total	120.540	100,0%	855	0,7%	●	4.955	4,3%	●
--------------	----------------	---------------	------------	-------------	---	--------------	-------------	---

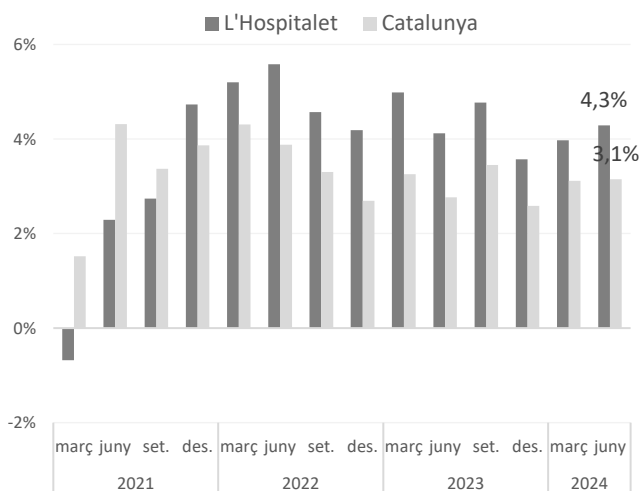
Font: Elaboració pròpia a partir de les dades d'Idescat

● taxa de variació positiva >0,5%

● taxa de variació entre -0,5% i +0,5%

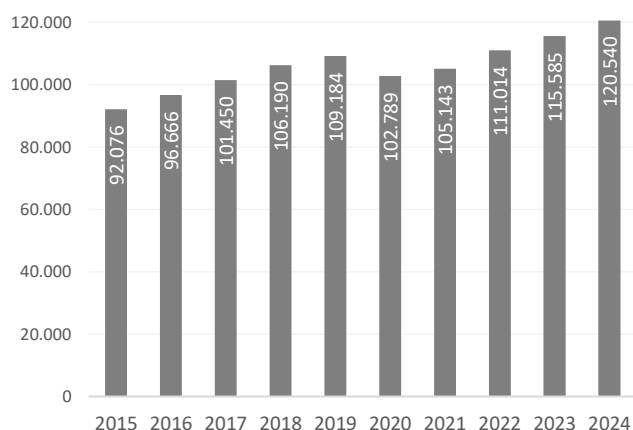
● taxa de variació negativa < -0,5%

Total. Variació anual (%)



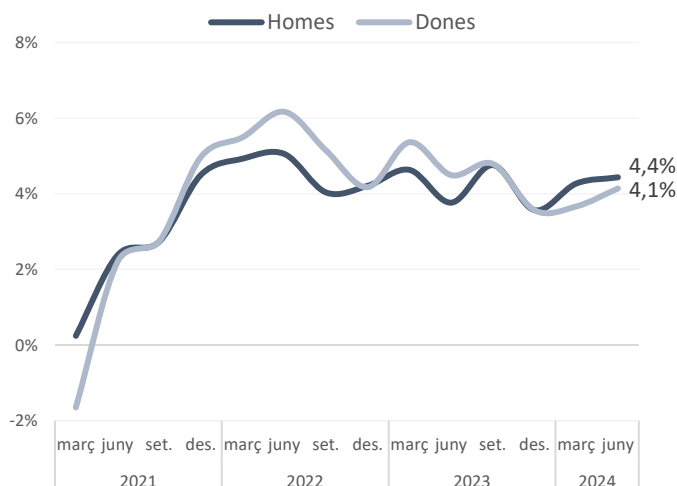
Total. Nombre

30 de juny. L'Hospitalet



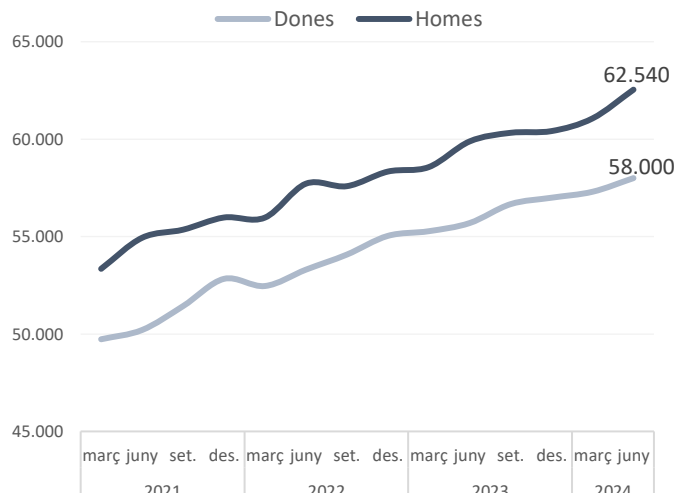
Sexe. Variació anual (%)

L'Hospitalet



Sexe. Nombre

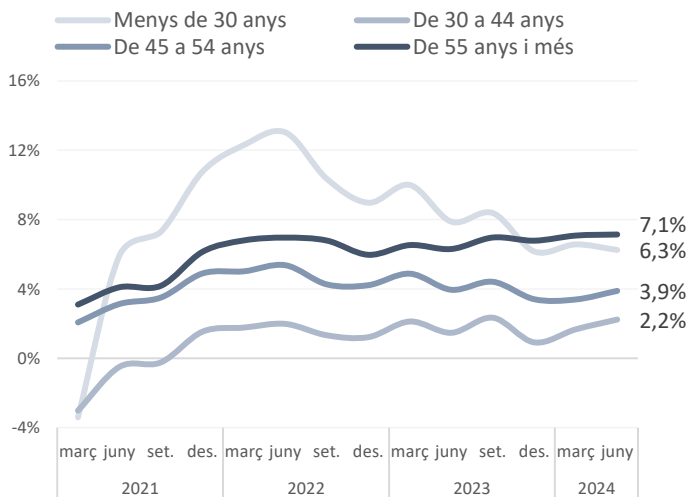
L'Hospitalet



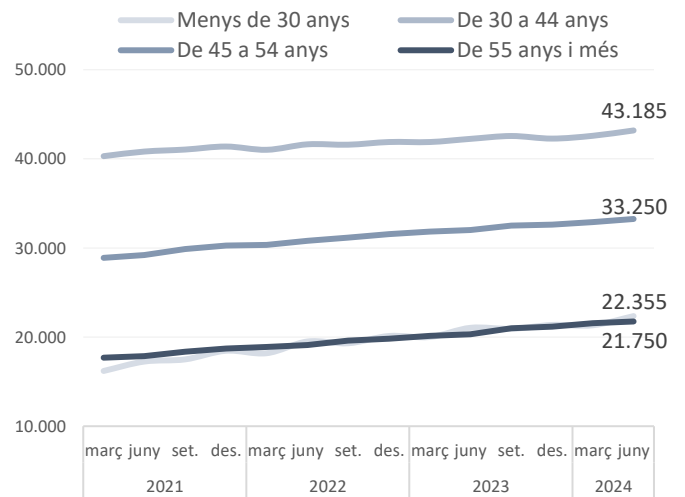
Font: Idescat

Afiliats a la Seguretat Social segons residència padronal de l'afiliat

Edat. Variació anual (%) L'Hospitalet

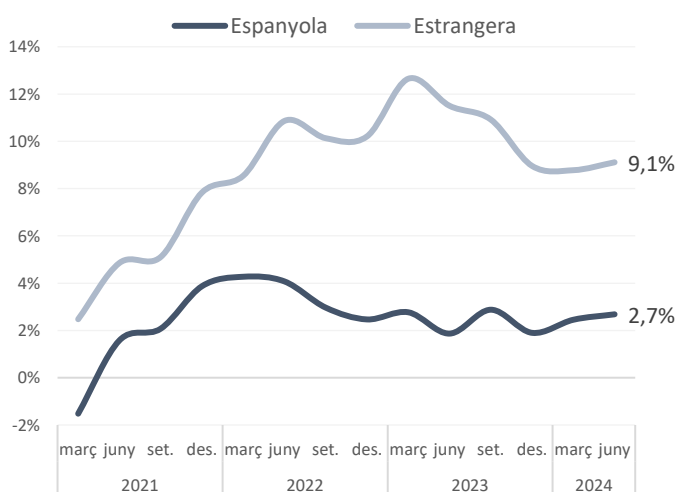


Edat. Nombre L'Hospitalet

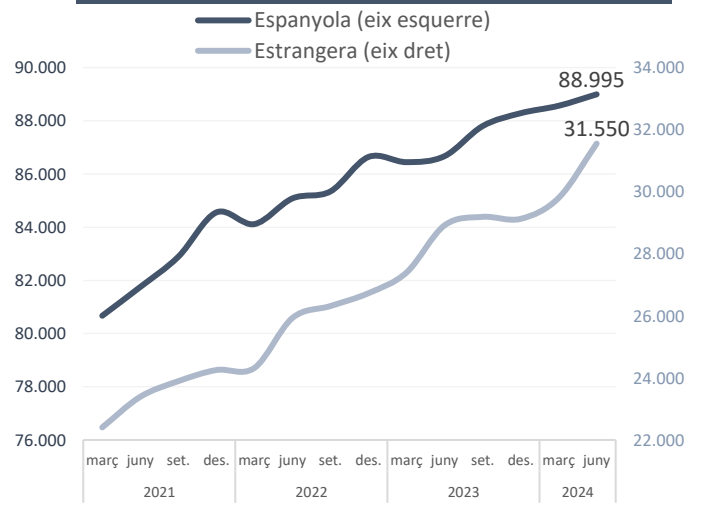


Font: Idescat

Nacionalitat. Variació anual (%) L'Hospitalet



Nacionalitat. Nombre L'Hospitalet



Font: Idescat

Atur registrat

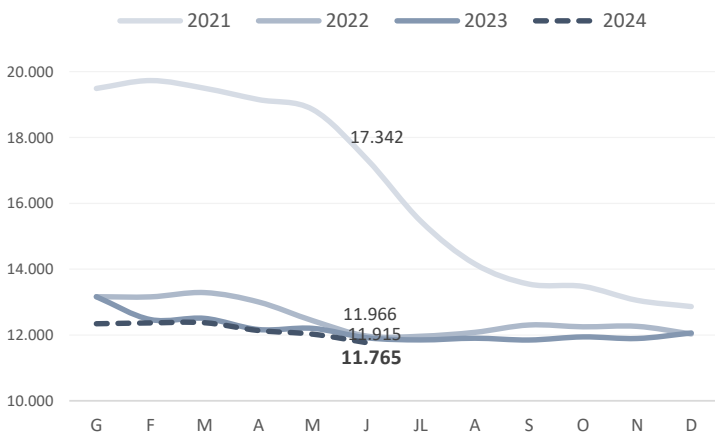
L'Hospitalet - 30 de juny 24

	Atur registrat	% s/ el total	mes anterior		mateix mes any anterior		
			Variació absoluta	Variació relativa	Variació absoluta	Variació relativa	
Sexe	Home	5.102	43,4%	-158	-3,0%	-153	-2,9%
	Dona	6.663	56,6%	-102	-1,5%	3	0,0%
Edats	Menys de 30 anys	1.485	12,6%	-88	-5,6%	23	1,6%
	De 30 a 44 anys	3.325	28,3%	-102	-3,0%	-63	-1,9%
	De 45 a 54 anys	2.973	25,3%	-58	-1,9%	-165	-5,3%
	De 55 anys i més	3.982	33,8%	-12	-0,3%	55	1,4%
Sectors	Agricultura	40	0,3%	0	0,0%	8	25,0%
	Indústria	813	6,9%	-27	-3,2%	-139	-14,6%
	Construcció	1.030	8,8%	-6	-0,6%	-18	-1,7%
	Serveis	9.125	77,6%	-201	-2,2%	-10	-0,1%
	Sense ocupació anterior	757	6,4%	-26	-3,3%	9	1,2%
Ocupació	Ocupacions militars	2	0,0%	-3	-60,0%	0	0,0%
	Directors i gerents	95	0,8%	-1	-1,0%	11	13,1%
	Professionals científics i intel·lectuals	527	4,5%	1	0,2%	60	12,8%
	Tècnics i professionals de suport	893	7,6%	-2	-0,2%	23	2,6%
	Empleats oficina comptables i administratius	1.345	11,4%	-13	-1,0%	32	2,4%
	Treballadors restauració, personals i venedors	3.274	27,8%	-106	-3,1%	12	0,4%
	Treb. act. agrícoles, ramaderes i pesqueres	66	0,6%	7	11,9%	1	1,5%
	Artesans, treballadors indústries i construcció	1.114	9,5%	-32	-2,8%	-74	-6,2%
	Operadors instal·lacions i màquines, i muntadors	517	4,4%	-11	-2,1%	-50	-8,8%
	Ocupacions elementals	3.932	33,4%	-100	-2,5%	-165	-4,0%
	Total	11.765	100%	-260	-2,2%	-150	-1,3%

Font: Elaboració pròpia a partir de les dades de l'Observatori del Treball i Model Productiu de la Generalitat de Catalunya.

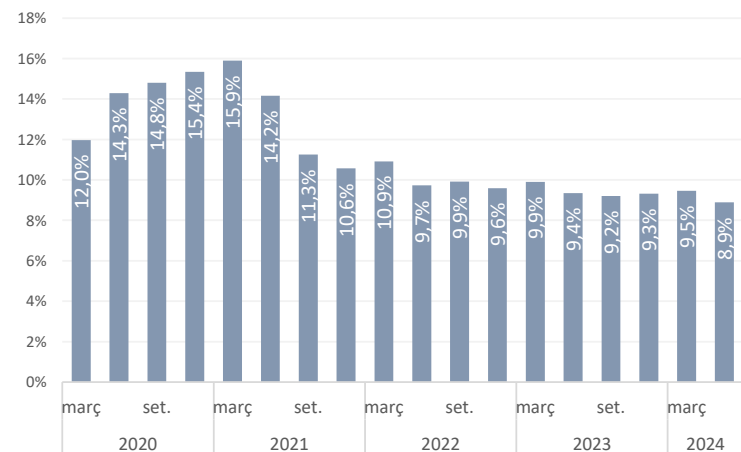
● taxa de variació negativa < -0,5% ● taxa de variació entre -0,5% i +0,5% ● taxa de variació positiva > 0,5%

Evolució mensual aturats registrats L'Hospitalet



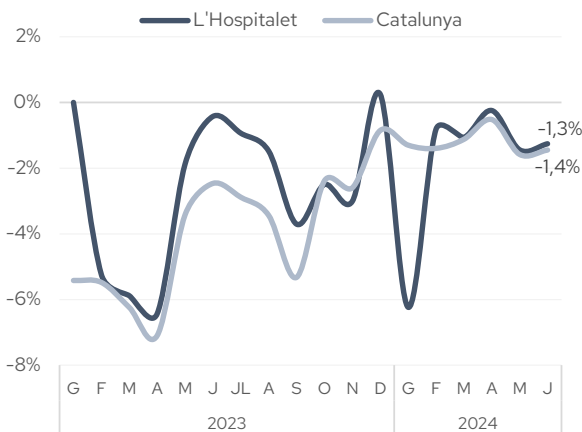
Font: Observatori de Treball i Model Productiu de la Generalitat de Catalunya.

Evolució trimestral taxa d'atur registrat L'Hospitalet

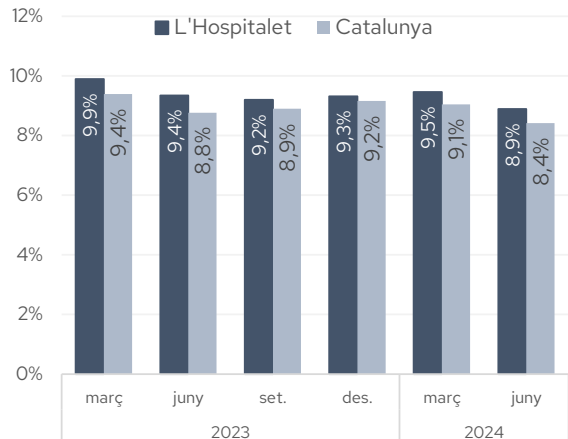


Font: Observatori de Treball i Model Productiu de la Generalitat de Catalunya.

Total. Variació anual (%)



Total. Percentatge



Llistat d'empreses amb seu a la comarca segons ingressos d'explotació (informació del darrer any disponible)

L'HOSPITALET

Nom	Darrer any disponible	Ingressos d'explotació (milers €)	Nombre de treballadors	Importador / Exportador	Imp (%)	Exp (%)	CP	Localitat
ANTONIO PUIG SAU	31/12/2019	1.176.153	1.580	Importador / Exportador	69,00	79,00	08902	L'HOSPITALET DE LLOBREGAT
NISSAN IBERIA S.A.U.	31/03/2022	626.934	157	Exportador	n.d.	19,00	08908	L'HOSPITALET DE LLOBREGAT
AFFINITY PETCARE SA	31/12/2022	509.115	511	Exportador	n.d.	41,00	08902	L'HOSPITALET DE LLOBREGAT
SISTEMA D'EMERGENCIAS MEDIQUES SA	31/12/2022	414.805	1.087	No realiza actividad exterior	n.d.	n.d.	08908	L'HOSPITALET DE LLOBREGAT
FRANCHISING CALZEDONIA ESPAÑA SA	31/12/2021	263.012	1.555	Importador	n.d.	n.d.	08908	L'HOSPITALET DE LLOBREGAT
THE GB FOODS AFRICA HOLDING COMPANY S.L.U.	31/12/2022	260.161	28	Importador / Exportador	n.d.	97,00	08902	L'HOSPITALET DE LLOBREGAT
WERFEN ESPAÑA SAU	31/12/2022	203.327	254	Exportador	n.d.	9	08908	L'HOSPITALET DE LLOBREGAT
GALLINA BLANCA SA	31/12/2022	200.023	90	Importador / Exportador	100	n.d.	08902	L'HOSPITALET DE LLOBREGAT
WERFEN S.A.	31/12/2022	182.132	359	No realiza actividad exterior	n.d.	n.d.	08908	L'HOSPITALET DE LLOBREGAT
COPISA CONSTRUCTORA PIRENAICA SA	31/12/2022	158.842	432	Exportador	n.d.	n.d.	08902	L'HOSPITALET DE LLOBREGAT
CHIESI ESPAÑA SA	31/12/2021	140.895	292	Importador	92,00	n.d.	08908	L'HOSPITALET DE LLOBREGAT
CTC EXTERNALIZACION SL.	31/12/2021	136.894	2.982	No realiza actividad exterior	n.d.	n.d.	08902	L'HOSPITALET DE LLOBREGAT
OPTICA DEL PENEDES SL	31/12/2022	124.113	1.210	Importador	1	n.d.	08901	L'HOSPITALET DE LLOBREGAT
IPSEN PHARMA SA	31/12/2022	123.223	120	Importador / Exportador	100,00	3,00	08908	L'HOSPITALET DE LLOBREGAT
STILL SA	31/12/2022	121.039	275	Exportador	n.d.	24,00	08908	L'HOSPITALET DE LLOBREGAT
CONCESSIO ESTACIONS AEROPORT L 9 SA	31/12/2022	119.532	9	No realiza actividad exterior	n.d.	n.d.	08902	L'HOSPITALET DE LLOBREGAT
OPTIMA FACILITY SERVICES SL.	31/12/2022	119.001	4.465	No realiza actividad exterior	n.d.	n.d.	08908	L'HOSPITALET DE LLOBREGAT
INDUSTRIAS Y PROMOCIONES ALIMENTICIAS SA	31/12/2022	115.425	273	Importador / Exportador	100,00	n.d.	08902	L'HOSPITALET DE LLOBREGAT
OLYMPUS IBERIA SA.	31/03/2022	112.628	247	Importador / Exportador	99,00	17,00	08902	L'HOSPITALET DE LLOBREGAT
BECKMAN COULTER SL.	31/12/2021	104.335	189	Importador / Exportador	n.d.	8,00	08908	L'HOSPITALET DE LLOBREGAT
TAMOIL ESPAÑA SA	31/12/2022	102.698	9	No realiza actividad exterior	n.d.	n.d.	08907	L'HOSPITALET DE LLOBREGAT
PASA FABRICACION SL.	31/12/2022	95.325	217	Importador	100,00	n.d.	08902	L'HOSPITALET DE LLOBREGAT
CEPHEID IBERIA SL.	31/12/2022	91.263	68	Importador / Exportador	99	31	08908	L'HOSPITALET DE LLOBREGAT
TEMPORING EMPRESA DE TRABAJO TEMPORAL SL	31/12/2022	89.952	3.206	No realiza actividad exterior	n.d.	n.d.	08904	L'HOSPITALET DE LLOBREGAT
SERVICIOS EMPRESARIALES ADER SA	30/06/2022	85.813	264	Exportador	n.d.	7	08902	L'HOSPITALET DE LLOBREGAT
AGROLIMEN SA	31/12/2022	85.520	24	Exportador	n.d.	5,00	08902	L'HOSPITALET DE LLOBREGAT
ABBOTT RAPID DIAGNOSTICS HEALTHCARE S.L.U.	31/12/2021	79.633	29	Importador	96,00	n.d.	08908	L'HOSPITALET DE LLOBREGAT
PUIG SL	31/12/2021	77.846	12	Importador	n.d.	n.d.	08902	L'HOSPITALET DE LLOBREGAT
GENEBRE SA	31/12/2020	73.420	97	Importador / Exportador	n.d.	61,00	08908	L'HOSPITALET DE LLOBREGAT
THE GB FOODS EUROPA S.L.	31/12/2022	73.108	76	Importador / Exportador	100	100,00	08902	L'HOSPITALET DE LLOBREGAT
FESTO AUTOMATION SA.	31/12/2022	71.203	167	Importador / Exportador	99	4,00	08908	L'HOSPITALET DE LLOBREGAT
DITEC AUTOMOVILES BARCELONA SL.	31/12/2022	71.017	79	No realiza actividad exterior	n.d.	n.d.	08908	L'HOSPITALET DE LLOBREGAT
IZASA HOSPITAL SL	31/12/2022	70.230	100	Importador / Exportador	93	10	08908	L'HOSPITALET DE LLOBREGAT
DIVISION PUIG ESPAÑA SL	31/12/2022	68.585	n.d.	No realiza actividad exterior	n.d.	n.d.	08902	L'HOSPITALET DE LLOBREGAT
PRIVALIA VENTA DIRECTA SAU	31/12/2022	63.327	769	Exportador	n.d.	96,00	08907	L'HOSPITALET DE LLOBREGAT
REFERENCE LABORATORY SA	31/12/2022	61.073	272	Importador	6,00	n.d.	08908	L'HOSPITALET DE LLOBREGAT
LACOSTE IBERICA S.A.	31/12/2021	59.702	335	Importador	99	n.d.	08902	L'HOSPITALET DE LLOBREGAT
FOODIVERSA SL.	31/12/2022	59.330	3	Importador / Exportador	100,00	n.d.	08902	L'HOSPITALET DE LLOBREGAT
SCHAFFER SISTEMAS INTERNACIONAL SL	31/12/2022	56.950	70	Importador / Exportador	73,00	3,00	08908	L'HOSPITALET DE LLOBREGAT
FIRMENICH SA	30/06/2022	55.422	517	Exportador	n.d.	4,00	08908	L'HOSPITALET DE LLOBREGAT
CORPORACION CLD SERVICIOS URBANOS DE TRATAMIENTO DE RI	31/12/2021	55.053	921	No realiza actividad exterior	n.d.	n.d.	08908	L'HOSPITALET DE LLOBREGAT
EATON INDUSTRIES (SPAIN) SL.	31/12/2021	54.885	100	Importador / Exportador	85,00	30,00	08908	L'HOSPITALET DE LLOBREGAT
THE GB FOODS SA	31/12/2022	53.562	109	Importador	100,00	n.d.	08902	L'HOSPITALET DE LLOBREGAT
COMERCIAL RIBA FARRE SA	31/12/2022	51.358	19	Importador / Exportador	59,00	86,00	08908	L'HOSPITALET DE LLOBREGAT
HORREOLS S.L.	31/12/2022	50.224	648	No realiza actividad exterior	n.d.	n.d.	08908	L'HOSPITALET DE LLOBREGAT
TRANSPORTES PORTUARIOS SA	31/12/2019	47.845	118	Importador / Exportador	1	34,00	08908	L'HOSPITALET DE LLOBREGAT
IZASA SCIENTIFIC SLU	31/12/2022	47.756	129	Importador / Exportador	92,00	n.d.	08908	L'HOSPITALET DE LLOBREGAT
COMERCIAL ARQUE SA	31/12/2022	46.977	133	Importador / Exportador	n.d.	35,00	08907	L'HOSPITALET DE LLOBREGAT
OPERINTER BARCELONA SA	31/12/2021	45.498	43	Importador / Exportador	80	16,00	08908	L'HOSPITALET DE LLOBREGAT
AUTO DISTRIBUCION SL	31/12/2022	44.096	81	Importador	1	n.d.	08908	L'HOSPITALET DE LLOBREGAT

Font: SABI

Nota: El SABI (Sistema d'Anàlisi de Balanços Ibèrics) és una eina web que dona informació sobre els balanços de més de 2,7 milions d'empreses nacionals, a partir de la base de dades d'Informa. No recull informació sobre les entitats financeres ni autònoms.



Cambra

de Comerç de Barcelona
**de l'Hospitalet
de Llobregat**



Gornal Activa
Carrer Can Tries, 20
08902 L'Hospitalet de Llobregat



hospitalet@cambrabcn.cat



934 169 300 ext. 1034

www.cambrabcn.cat



Cambra
de Comerç de Barcelona