

Informe trimestral del teixit empresarial i mercat del treball

2n trimestre 2024

A white silhouette map of the Anoia region is centered on the page. The word "Anoia" is written in red text across the map. The background features a red-to-white gradient with a pattern of overlapping lines, arrows, and hexagonal shapes.

Anoia



Cambra
de Comerç de Barcelona
de l'Anoia

Índex

pàgina

Idees claus	3
Infografia amb els principals resultats	4
Empreses	5
Resum trimestral i evolució dels comptes de cotització	5
Llocs de treball	6
Resum trimestral de les afiliacions total i règim SS	6
Evolució de les afiliacions dels assalariats i autònoms	7
Resum trimestral de les afiliacions per règim SS i sector econòmic	8
Resum trimestral dels assalariats per grandària de l'empresa	9
Afiliats	10
Resum trimestral i evolució total dels afiliats totals i per sexe	10
Evolució dels afiliats per grups d'edat i nacionalitat	11
Atur registrat	12
Resum mensual i evolució dels aturats	12
Annex: Llistat de les principals empreses segons ingressos	13

Anoia. Informe trimestral del teixit empresarial i mercat del treball. 2n trimestre 2024

El nombre d'**empreses** (comptes de cotització) a la comarca se situa en 3.092 empreses a finals de juny de 2024, 12 empreses més que un any enrere (+0,4%); aquesta evolució és menys intensa a la registrada pel conjunt de Catalunya (+0,9%). Tanmateix, respecte al trimestre anterior (març 2024) es registra una disminució de sis comptes de cotització a la comarca (-0,2%). Per sectors, el teixit empresarial ha augmentat respecte a l'any anterior un 2,8% a la construcció i un 0,8% als serveis; i ha disminuït un 5,5% a l'agricultura (3 empreses menys) i un 2,3% a la indústria (12 empreses menys). Segons la grandària, el teixit empresarial ha disminuït en 7 empreses entre les petites (de 10 a 49 treballadors), ha augmentat un 0,6% entre les microempreses (fins als 9 treballadors) –que representen el 81,0% del total– i un 3,8% a les empreses mitjanes (de 50 a 249 treballadors), i s'ha mantingut entre les grans empreses (de 250 i més treballadors).

L'evolució dels **llocs de treball** (afiliacions a la Seguretat Social segons seu de l'empresa al règim general i al règim especial de treballadors autònoms) a la comarca continua mostrant un gran dinamisme el segon trimestre, amb un creixement de l'1,2% el 30 de juny de 2024 respecte a un any enrere, fins als 37.780, la xifra més elevada des de setembre 2008¹. Tanmateix, aquest creixement és menys intens que el registrat pel conjunt de Catalunya (3,4%). Segons el tipus de règim d'afiliació s'observa un creixement més elevat entre els assalariats (1,4%) que entre els autònoms (0,7%), evolució menys notable a la registrada a la del conjunt de Catalunya, sobretot en el primer cas (+3,7% assalariats i un +1,5% autònoms). Per grans sectors econòmics, el nombre d'autònoms ha disminuït respecte a l'any anterior a tots els sectors, excepte als serveis (+2,3%): un 3,3% a la indústria, un 3,3% a la construcció i un 1,3% al primari. En canvi, el nombre d'assalariats ha augmentat a tots els sectors, excepte a la indústria (-1,3%): un 3,3% a la construcció, un 2,4% als serveis i un 7,7% a la indústria (deu assalariats més). Pel que fa a la grandària de l'empresa, en línia amb l'evolució del teixit empresarial, el nombre d'assalariats només ha minvat a les petites (un -0,4%, 40 assalariats menys), mentre que ha crescut un 0,6% a les microempreses, un 4,8% a les mitjanes i un 0,5% a les grans.

Si s'atén a la residència padronal de l'**afiliat**, en lloc de la seu de l'empresa, els afiliats han augmentat un 2,8% a la comarca respecte a un any enrere, fins a les gairebé 55.500 persones a finals de juny de 2024, la xifra més elevada des del 2012 (inici de la sèrie disponible). Aquesta evolució és lleugerament menys intensa a la registrada pel conjunt de Catalunya (3,1%). Per sexe, el creixement ha estat més notable entre les dones (3,6%) que entre els homes (2,2%). Els afiliats registren un augment a tots els grans grups d'edat, a excepció de les persones compreses entre els 30 i 44 anys (-1,2%) per efectes demogràfics. Per nacionalitat, el creixement relatiu d'afiliats de nacionalitat estrangera –el 9,3% del total– ha estat més elevat que els de nacionalitat espanyola, un 8,9% i un 2,3%, respectivament. Si es comparen les afiliacions per seu social i per residència padronal, el nombre és bastant superior en el segon cas (un 47% més); el motiu de la diferència és que molts treballadors residents a l'Anoia es traslladen a una comarca diferent per treballar.

Pel que fa a les xifres d'**atur**, el juny de 2024 tanca amb 6.456 persones aturades inscrites a les oficines de Treball de Catalunya a la comarca i esdevé el valor més baix des de juny 2008. En termes interanuals, el descens relatiu se situa en el -2,1% el juny, superior al registrat al conjunt de Catalunya (-1,4%). Per sexe, el nombre d'aturats es redueix amb més intensitat entre els homes (-3,2%) que entre les dones (-1,4%). Per trams d'edat l'atur disminueix un 2,7% entre els més joves (menors de 30 anys), un 4,7% entre les persones de 30 a 44 anys i un 2,5% entre les de 45 a 54 anys; mentre que augmenta lleugerament entre les persones de 55 anys i més (+0,6%, 13 persones més). Per sectors, l'atur augmenta només a la indústria i entre les persones sense ocupació anterior (cinc i dues persones més, respectivament). Per últim, l'atur augmenta a tres dels nous grups d'ocupació analitzats: els treballadors d'activitats agrícoles, ramaderes i pesqueres (8 persones més), els treballadors de restauració, personals i venedors (+20) i els empleats d'oficina comptables i administratius (+19); destaca la disminució en termes absoluts de 45 persones entre els artesans, treballadors de la indústria i de la construcció.

L'estimació de la **taxa d'atur registral** se situa en el 10,4% el juny, la xifra més baixa des del 2008, però dos punts percentuals per sobre a la registrada al conjunt de Catalunya (8,4%).

¹ Cal tenir present que des de març de 2020 les dades són provisionals i que l'Idescat realitza la publicació i l'explotació estadística dels fitxers d'afiliacions i comptes de cotització de la Seguretat Social que rep de la Tresoreria General de la Seguretat Social. Abans d'aquesta data la publicació de les dades detallades estava a càrrec de l'Observatori de Treball i Model Productiu de la Generalitat de Catalunya. Per aquest motiu la comparativa de la sèrie històrica podria ser no totalment comparable en algunes variables i àmbits geogràfics.

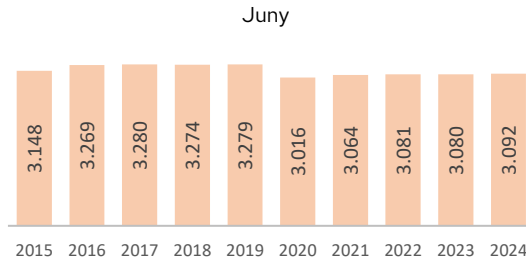
Anoia - 30 de juny 24

Empreses



Total 3.092

var. trim. anterior -0,2%
var. anual 0,4%

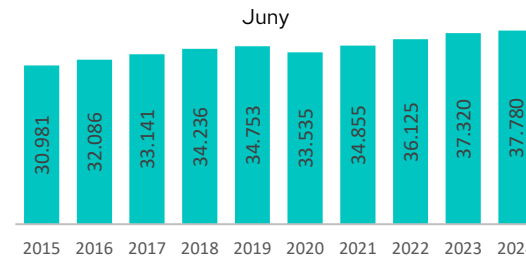


Llocs de treball



Total 37.780

var. trim. anterior 1,5%
var. anual 1,2%

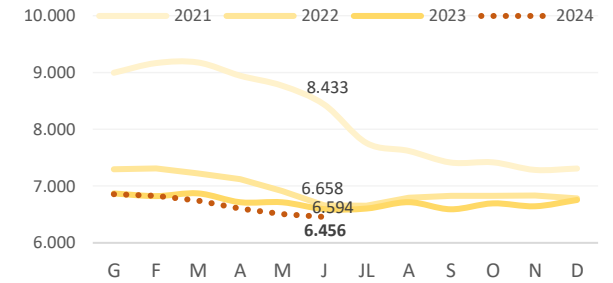


Aturats



Total 6.456

var. mes anterior -0,8%
var. anual -2,1%

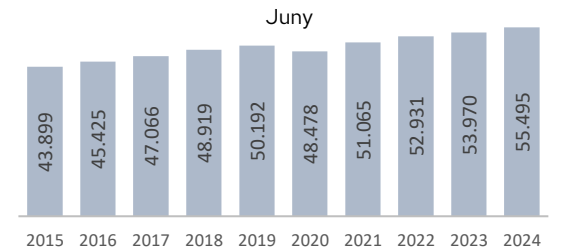


Afiliats



Total 55.495

var. mes anterior 0,8%
var. anual 2,8%



Règim afiliació

	Assalariats	Autònoms
Nombre	29.745	8.035
var. anual	1,4%	0,7%

Sectors

	Agricultura	Indústria	Construcció	Serveis
Nombre	535	9.830	3.045	24.360
var. anual	0,9%	-1,5%	0,7%	2,4%

Sexe

	Home	Dona
Nombre	30.530	24.965
var. anual	2,2%	3,6%

Nacionalitat

	Espanyola	Estrangera
Nombre	50.330	5.165
var. anual	2,3%	8,9%

Edat

	Menys de 30 anys	De 30 a 44 anys	De 45 a 54 anys	De 55 anys i més
Nombre	9.785	17.880	17.150	10.675
var. anual	7,4%	-1,2%	3,2%	5,3%

Font: Elaboració pròpia a partir de dades de l'Idescat i Generalitat de Catalunya

Notes: Empreses: Comptes de cotització

Afiliats: Afiliats a la Seguretat Social segons residència padronal de l'afiliat

Llocs de treball: Afiliacions a la Seguretat Social segons ubicació de la seu social empresa

Aturats: Aturats registrats a les oficines del SOC

Empreses

Comptes de cotització

Anoia - 30 de juny 24

		% sobre el total	període anterior		mateix període any anterior	
			Variació absoluta	Variació relativa	Variació absoluta	Variació relativa
Per sector d'activitat						
Agricultura	52	1,7%	-4	-7,1%	-3	-5,5%
Indústria	508	16,4%	-3	-0,6%	-12	-2,3%
Construcció	333	10,8%	3	0,9%	9	2,8%
Serveis	2.199	71,1%	-2	-0,1%	18	0,8%
Per grandària del compte de cotització						
Fins a 9 treballadors	2.503	81,0%	-7	-0,3%	16	0,6%
De 10 a 49 treballadors	498	16,1%	-1	-0,2%	-7	-1,4%
De 50 a 249 treballadors	83	2,7%	3	3,8%	3	3,8%
250 i més treballadors	8	0,3%	-1	-11,1%	0	0,0%
Total	3.092	100,0%	-6	-0,2%	12	0,4%

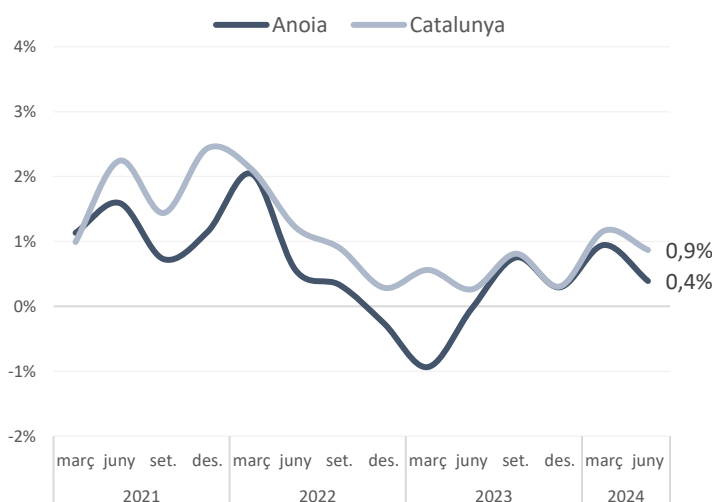
Font: Elaboració pròpia a partir de dades d'Idescat.

● taxa de variació positiva >0,5%

● taxa de variació entre -0,5% i +0,5%

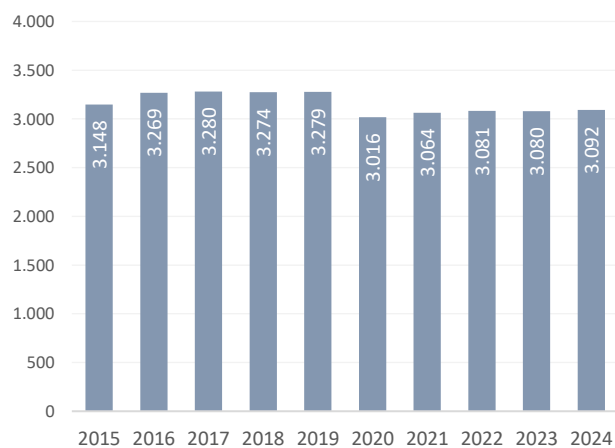
● taxa de variació negativa < -0,5%

Total. Variació anual (%)



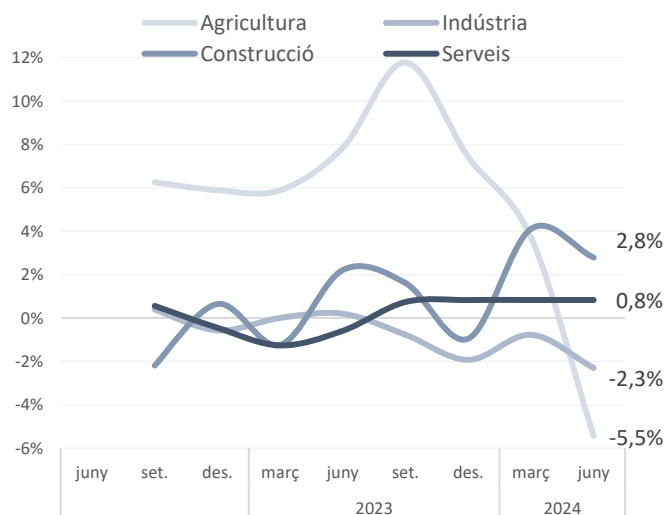
Total. Nombre

30 de juny. Anoia



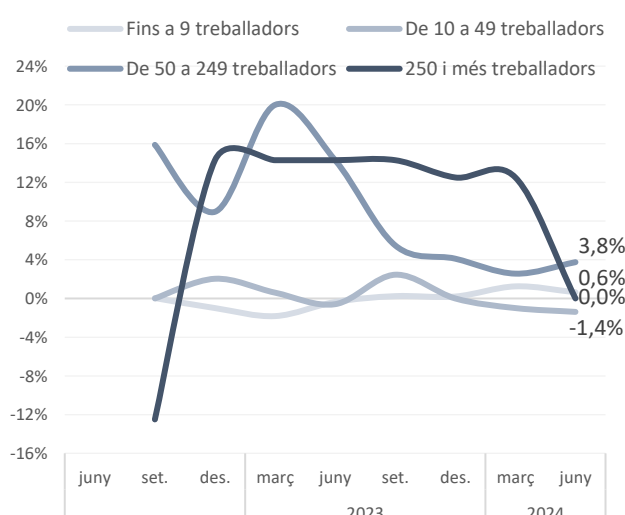
Per sector d'activitat. Variació anual (%)

Anoia



Per grandària d'empresa. Variació anual (%)

Anoia



Notes: • Cal tenir present que des de desembre de 2020 l'Idescat realitza la publicació i l'explotació estadística dels fitxers d'afiliacions i comptes de cotització de la Seguretat Social que rep de la Tresoreria General de la Seguretat Social. Abans d'aquesta data la publicació de les dades detallades estava a càrrec de l'Observatori de Treball i Model Productiu de la Generalitat de Catalunya. Per aquest motiu la comparativa de la sèrie històrica podria ser no totalment comparable en algunes variables i àmbits geogràfics. • Les dades per sector d'activitat i grandària del compte de cotització només estan disponibles a l'Idescat a

Font: Elaboració pròpia a partir de les dades de l'Idescat

Llocs de treball

Afiliacions a la Seguretat Social segons ubicació de la seu de l'empresa

Anoia - 30 de juny 24

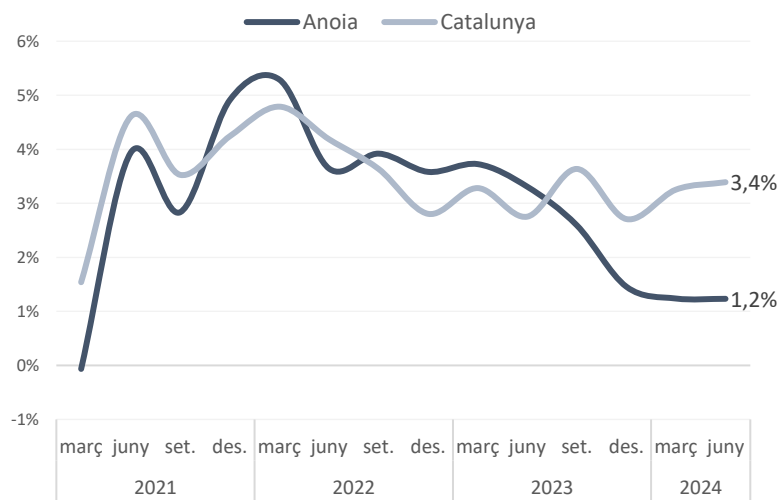
	Afiliacions	% sobre el total	període anterior		mateix període any anterior	
			Variació absoluta	Variació relativa	Variació absoluta	Variació relativa
Assalariats	29.745	78,7%	530	1,8%	405	1,4%
Autònoms	8.035	21,3%	45	0,6%	55	0,7%
Total	37.780	100,0%	575	1,5%	460	1,2%

Font: Elaboració pròpia a partir de les dades de l'Idescat

Nota: Assalariats: afiliacions al règim general i al règim especial de la mineria del carbó i Autònoms: afiliacions al règim especial de treballadors autònoms

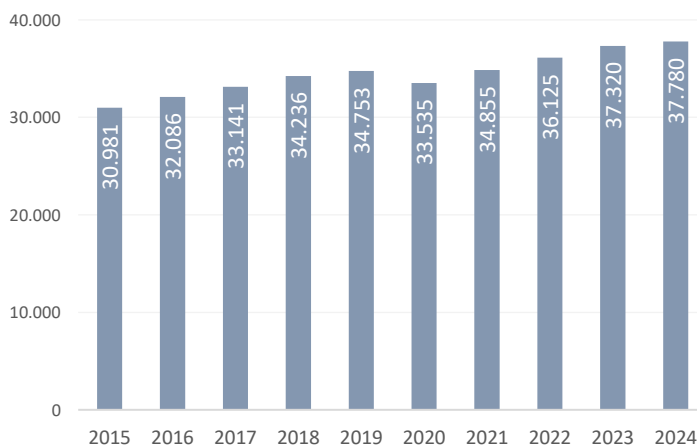
● taxa de variació positiva >0,5% ● taxa de variació entre -0,5% i +0,5% ● taxa de variació negativa < -0,5%

Total. Variació anual (%)



Font: Elaboració pròpia a partir de les dades de l'Idescat

Total. Nombre 30 de juny. Anoia

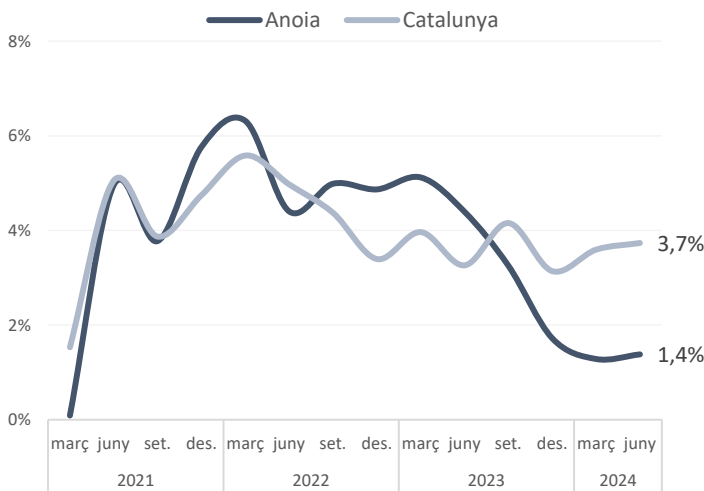


Font: Elaboració pròpia a partir de les dades de l'Idescat

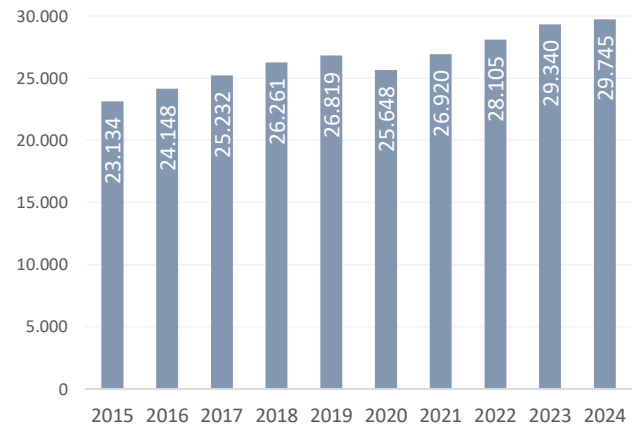
Llocs de treball

Afiliacions a la Seguretat Social segons ubicació de la seu de l'empresa

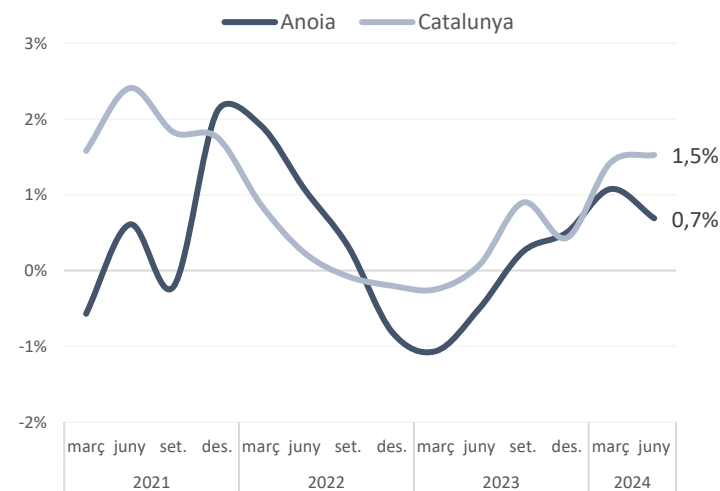
Assalariats. Variació anual (%) Anoia



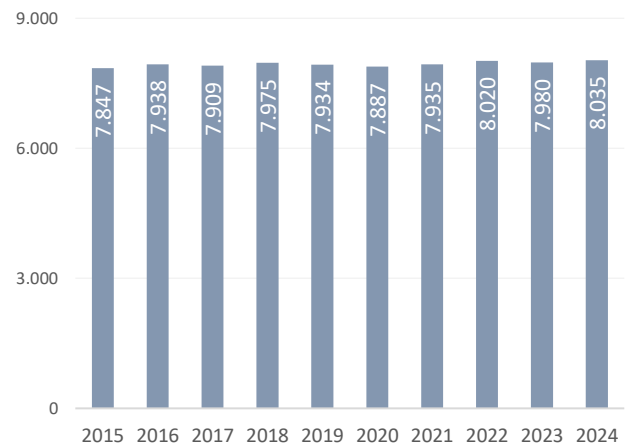
Assalariats. Nombre 30 de juny. Anoia



Autònoms. Variació anual (%) Anoia



Autònoms. Nombre 30 de juny. Anoia



Notes: • Cal tenir present que des de desembre de 2020 l'Idescat realitza la publicació i l'explotació estadística dels fitxers d'afiliacions i comptes de cotització de la Seguretat Social que rep de la Tresoreria General de la Seguretat Social. Abans d'aquesta data la publicació de les dades detallades estava a càrrec de l'Observatori de Treball i Model Productiu de la Generalitat de Catalunya. **Per aquest motiu la comparativa de la sèrie històrica podria ser no totalment comparable en algunes variables i àmbits geogràfics.**





- **Assalariats:** afiliacions al règim general i al règim especial de la mineria del carbó i **Autònoms:** afiliacions al règim especial de treballadors autònoms
- Dades provisionals des del IVT.20

Font: Elaboració pròpia a partir de les dades d'Idescat.

Llocs de treball

Afiliacions a la Seguretat Social segons règim i sector econòmic

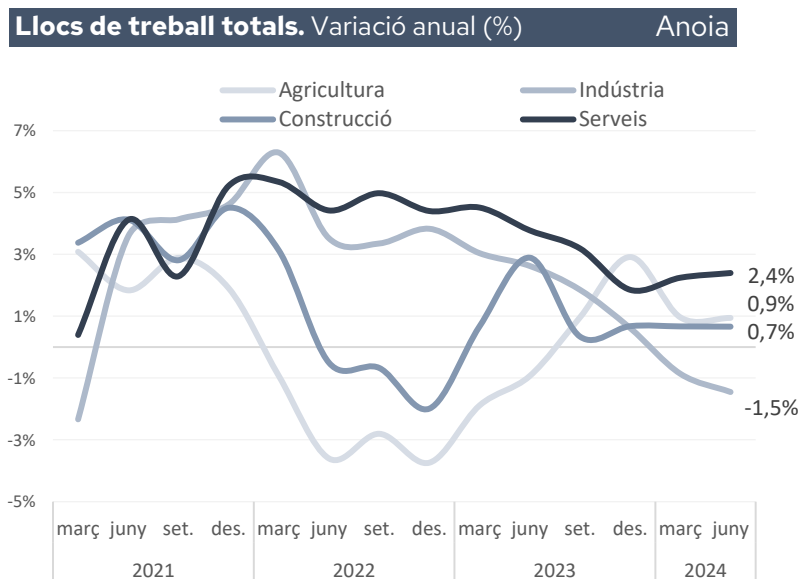
Anoia - 30 de juny 24

					període anterior		mateix període any anterior		
		Afiliacions	% sobre el total regim		Variació absoluta	Variació relativa	Variació absoluta	Variació relativa	
			comarca	sector					
	Assalariats	140	0,5%	26,2%	5	3,7%	10	7,7%	●
	Autònoms	395	4,9%	73,8%	5	1,3%	-5	-1,3%	●
	Total	535	1,4%	100,0%	10	1,9%	5	0,9%	●
	Assalariats	8.940	30,1%	90,9%	80	0,9%	-115	-1,3%	●
	Autònoms	890	11,1%	9,1%	-5	-0,6%	-30	-3,3%	●
	Total	9.830	26,0%	100,0%	75	0,8%	-145	-1,5%	●
	Assalariats	1.875	6,3%	61,6%	40	2,2%	60	3,3%	●
	Autònoms	1.170	14,6%	38,4%	-5	-0,4%	-40	-3,3%	●
	Total	3.045	8,1%	100,0%	35	1,2%	20	0,7%	●
	Assalariats	18.785	63,2%	77,1%	400	2,2%	445	2,4%	●
	Autònoms	5.575	69,4%	22,9%	40	0,7%	125	2,3%	●
	Total	24.360	64,5%	100,0%	440	1,8%	570	2,4%	●
TOTAL	Assalariats	29.745	100,0%	78,7%	530	1,8%	405	1,4%	●
	Autònoms	8.035	100,0%	21,3%	45	0,6%	55	0,7%	●
	Total	37.780	100,0%	100,0%	575	1,5%	460	1,2%	●

Font: Elaboració pròpia a partir de les dades d'Idescat.

Assalariats: afiliacions al règim general i al règim especial de la mineria del carbó i Autònoms: afiliacions al règim especial de treballadors autònoms

● taxa de variació positiva >0,5% ● taxa de variació entre -0,5% i +0,5% ● taxa de variació negativa < -0,5%



Notes: • Cal tenir present que des de desembre de 2020 l'Idescat realitza la publicació i l'explotació estadística dels fitxers d'afiliacions i comptes de cotització de la Seguretat Social que rep de la Tresoreria General de la Seguretat Social. Abans d'aquesta data la publicació de les dades detallades estava a càrrec de l'Observatori de Treball i Model Productiu de la Generalitat de Catalunya. **Per aquest motiu la comparativa de la sèrie històrica podria ser no totalment comparable en algunes variables i àmbits geogràfics.**

• Dades provisionals des del IVT.20

Font: Elaboració pròpia a partir de les dades de l'Idescat

Assalariats

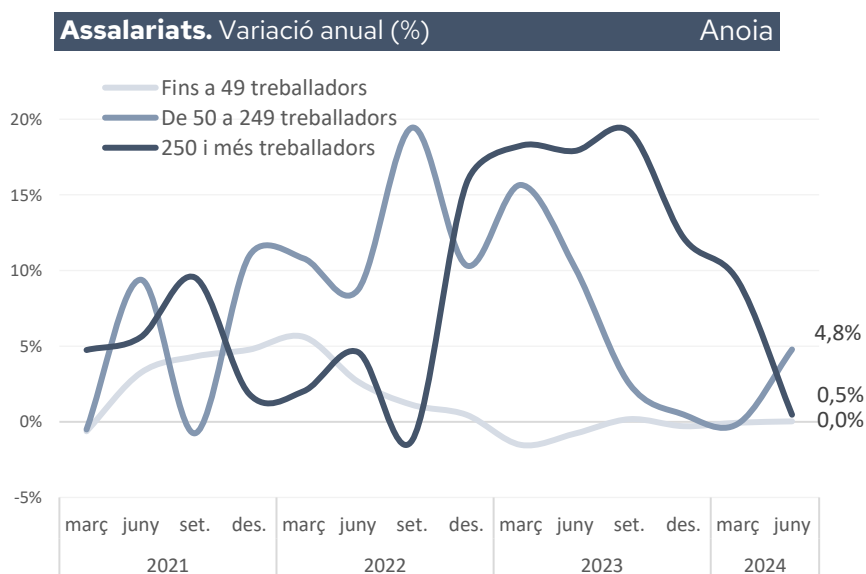
Afiliacions a la Seguretat Social al règim general segons grandària de l'empresa

Anoia - 30 de juny 24

	Assalariats	% sobre el total	període anterior		mateix període any anterior	
			Variació absoluta	Variació relativa	Variació absoluta	Variació relativa
Fins a 9 treballadors	6.975	23,4%	20	0,3%	45	0,6%
De 10 a 49 treballadors	10.255	34,5%	95	0,9%	-40	-0,4%
De 50 a 249 treballadors	8.215	27,6%	690	9,2%	375	4,8%
250 i més treballadors	4.300	14,5%	-270	-5,9%	20	0,5%
Total	29.745	100,0%	530	1,8%	405	1,4%

Font: Elaboració pròpia a partir de les dades d'Idescat.

● taxa de variació positiva >0,5% ● taxa de variació entre -0,5% i +0,5% ● taxa de variació negativa < -0,5%



Font: Elaboració pròpia a partir de les dades d'Idescat.

Notes: • Assalariats: afiliacions al règim general i al règim especial de la mineria del carbó

• Dades provisionals des del IVT.20

Afiliats a la Seguretat Social segons residència padronal de l'afiliat

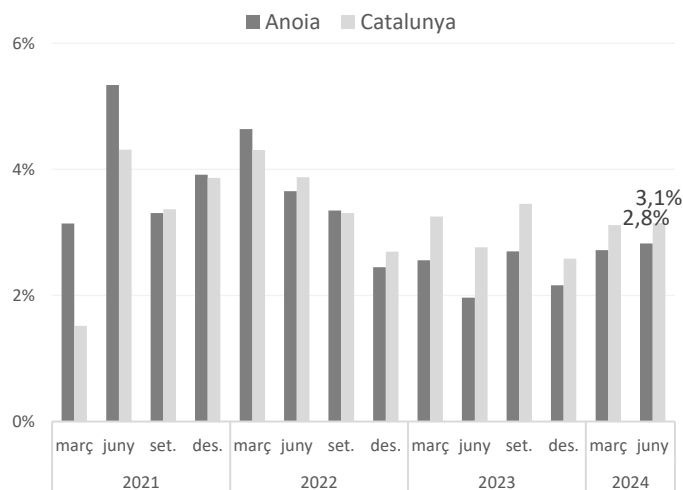
Anoia - 30 de juny 24

	Afiliats	% sobre el total	mes anterior		mateix mes any anterior	
			Variació absoluta	Variació relativa	Variació absoluta	Variació relativa
Per sexe:						
Home	30.530	55,0%	330	1,1%	660	2,2%
Dona	24.965	45,0%	110	0,4%	865	3,6%
Per edats:						
Menys de 30 anys	9.785	17,6%	495	5,3%	675	7,4%
De 30 a 44 anys	17.880	32,2%	-30	-0,2%	-220	-1,2%
De 45 a 54 anys	17.150	30,9%	-55	-0,3%	535	3,2%
De 55 anys i més	10.675	19,2%	35	0,3%	535	5,3%
Per nacionalitat						
Espanyola	50.330	90,7%	385	0,8%	1.110	2,3%
Estrangera	5.165	9,3%	55	1,1%	420	8,9%
Total afiliats	55.495	100,0%	445	0,8%	1.525	2,8%

Font: Elaboració pròpia a partir de les dades d'Idescat

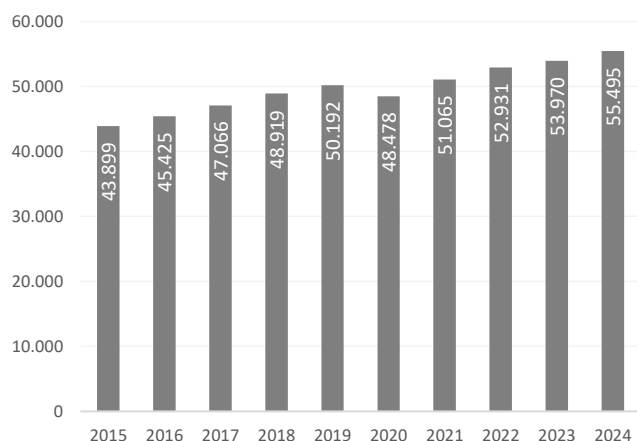
● taxa de variació positiva >0,5% ● taxa de variació entre -0,5% i +0,5% ● taxa de variació negativa < -0,5%

Total. Variació anual (%)



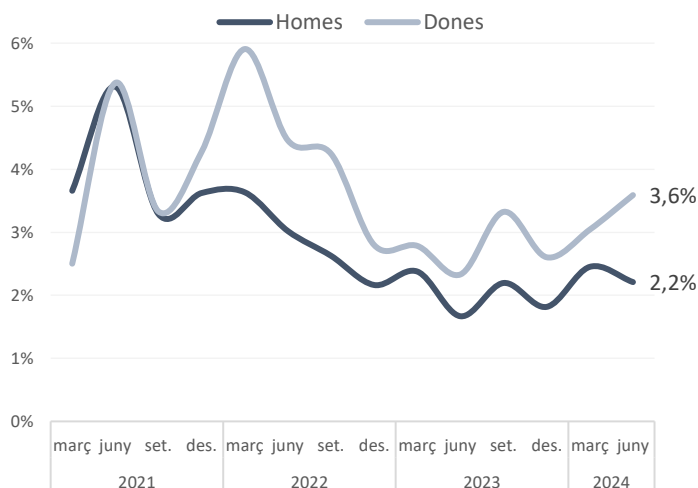
Total. Nombre

30 de juny. Anoia



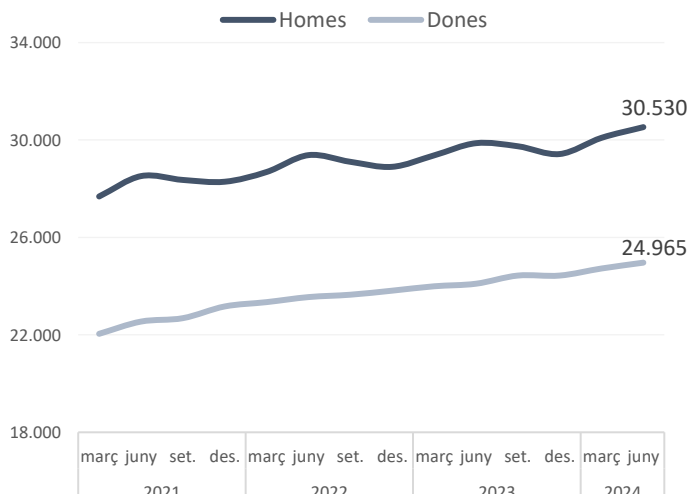
Sexe. Variació anual (%)

Anoia



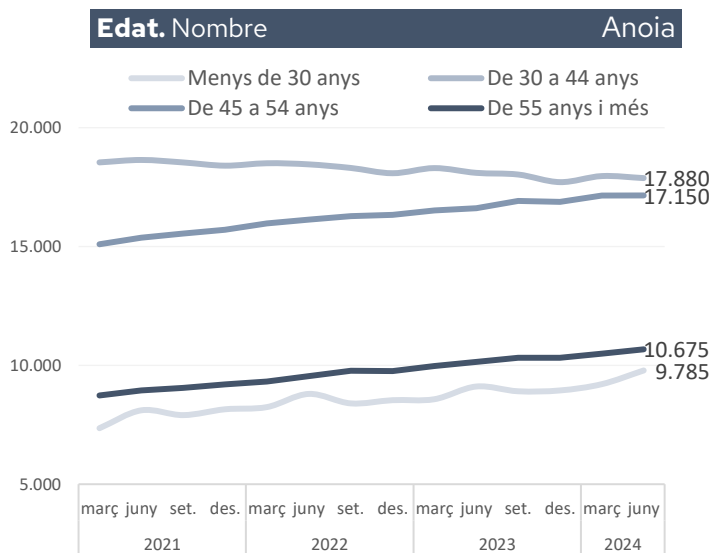
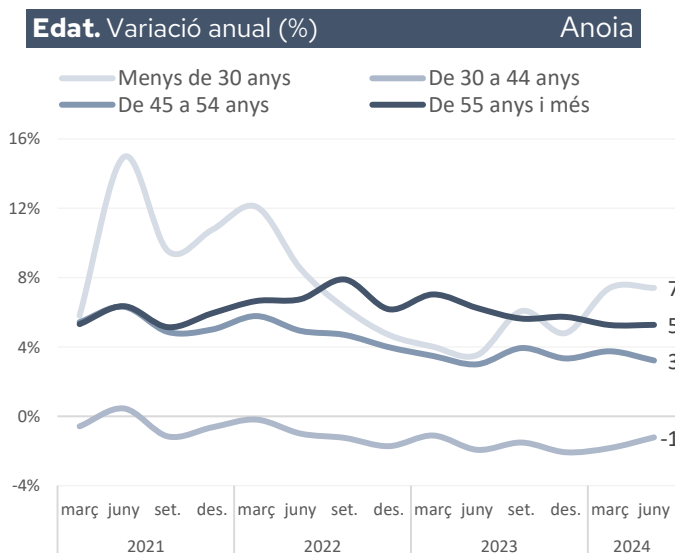
Sexe. Nombre

Anoia

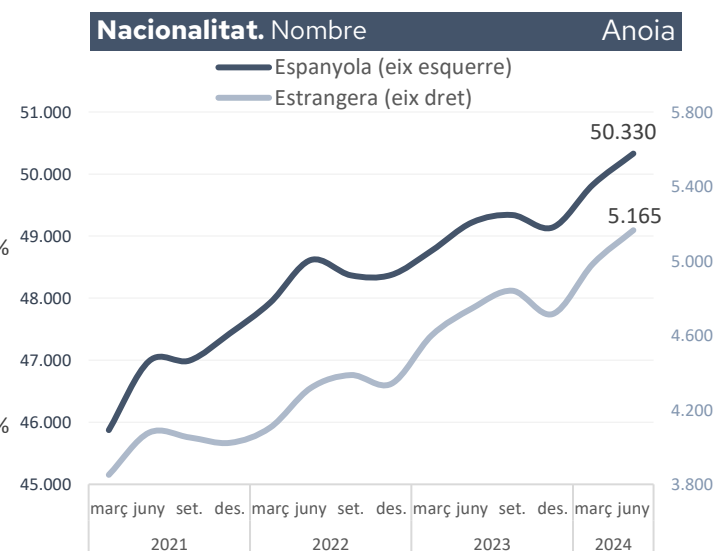
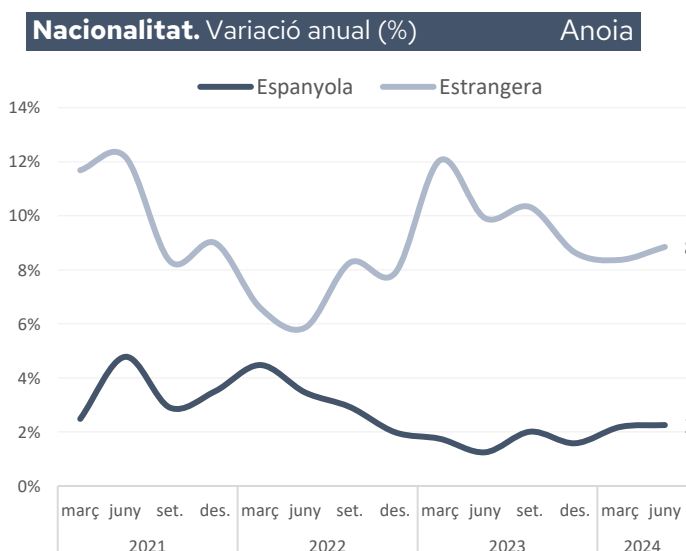


Font: Elaboració pròpia a partir de les dades d'Idescat

Afiliats a la Seguretat Social segons residència padronal de l'afiliat



Font: Elaboració pròpia a partir de les dades d'Idescat



Font: Elaboració pròpia a partir de les dades d'Idescat

Atur registrat

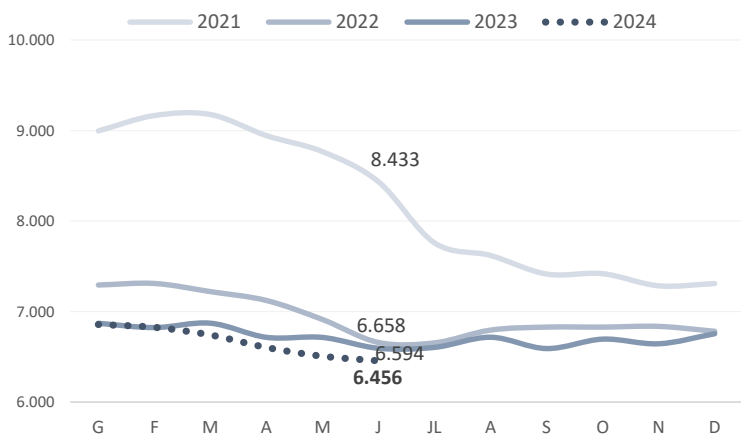
Anoia - 30 de juny 24

			mes anterior			mateix mes any anterior		
	Atur registrat	% s/ el total	Variació absoluta	Variació relativa		Variació absoluta	Variació relativa	
Sexe	Home	2.482	38,4%	-46	-1,8%	-81	-3,2%	
	Dona	3.974	61,6%	-4	-0,1%	-57	-1,4%	
Edats	Menys de 30 anys	909	14,1%	-4	-0,4%	-25	-2,7%	
	De 30 a 44 anys	1.730	26,8%	-41	-2,3%	-86	-4,7%	
	De 45 a 54 anys	1.591	24,6%	-10	-0,6%	-40	-2,5%	
	De 55 anys i més	2.226	34,5%	5	0,2%	13	0,6%	
	Total	6.456	100%	-50	-0,8%	-138	-2,1%	
Sector	Agricultura	101	1,6%	-3	-2,9%	-7	-6,5%	
	Indústria	988	15,3%	-8	-0,8%	5	0,5%	
	Construcció	381	5,9%	-18	-4,5%	-27	-6,6%	
	Serveis	4.311	66,8%	-12	-0,3%	-111	-2,5%	
	Sense ocupació anterior	675	10,5%	-9	-1,3%	2	0,3%	
	Ocupacions militars	0	0,0%					
Ocupació	Directors i gerents	43	0,7%	-2	-4,4%	-11	-20,4%	
	Professionals científics i intel·lectuals	290	4,5%	10	3,6%	-15	-4,9%	
	Tècnics i professionals de suport	513	7,9%	9	1,8%	-28	-5,2%	
	Empleats oficina comptables i administratius	609	9,4%	-18	-2,9%	19	3,2%	
	Treballadors restauració, personals i venedors	1.356	21,0%	4	0,3%	20	1,5%	
	Treb. act. agrícoles, ramaderes i pesqueres	63	1,0%	-3	-4,5%	8	14,5%	
	Artesans, treballadors indústries i construcció	600	9,3%	-20	-3,2%	-52	-8,0%	
	Operadors instal·lacions i màquines, i muntadors	559	8,7%	11	2,0%	-47	-7,8%	
	Ocupacions elementals	2.423	37,5%	-41	-1,7%	-32	-1,3%	

Font: Elaboració pròpia a partir de les dades de l'Observatori del Treball i Model Productiu de la Generalitat de Catalunya.

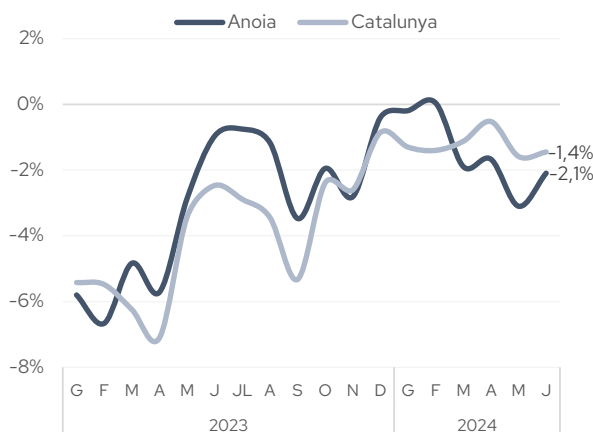
● taxa de variació negativa < -0,5% ● taxa de variació entre -0,5% i +0,5% ● taxa de variació positiva > 0,5%

Evolució mensual aturats registrats 30 de juny 24

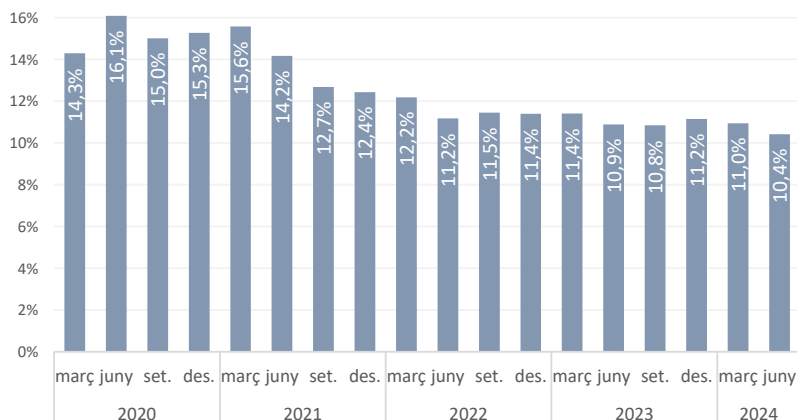


Font: Observatori de Treball i Model Productiu de la Generalitat de Catalunya.

Total. Variació anual (%)

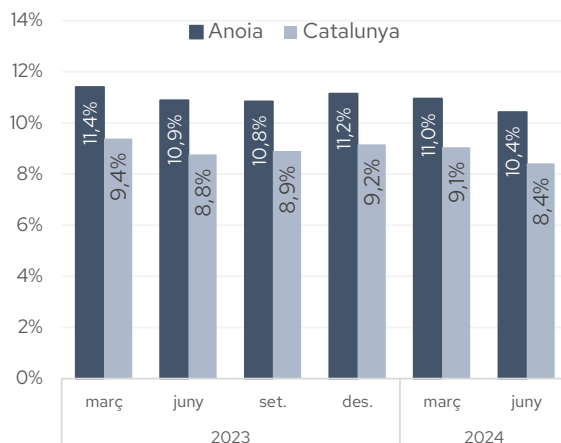


Evolució trimestral taxa d'atur registral 30 de juny 24



Font: Observatori de Treball i Model Productiu de la Generalitat de Catalunya.

Total. Percentatge




Llistat d'empreses amb seu a la comarca segons ingressos d'explotació (informació del darrer any disponible)

Anoia

Nom	Darrer any disponible	Ingressos d'explotació (milers €)	Nombre de treballadors	Importador / Exportador	Imp (%)	Exp (%)	CP	Localitat
ALDI MASQUEFA SUPERMERCADOS S.L.U.	31/12/2021	460.390	1.514	Importador	20,00	n.d.	08783	MASQUEFA
PETROMIRALLES 3 SL	31/12/2021	437.205	3	Importador	51	n.d.	08787	SANTA MARIA DE MIRALLES
PETROMIRALLES SL	31/12/2021	414.233	186	No realiza actividad exterior	n.d.	n.d.	08787	SANTA MARIA DE MIRALLES
UNION INDUSTRIAL PAPELERA SA	31/12/2022	172.356	79	Importador / Exportador	7	1,00	08787	LA POBLA DE CLARAMUNT
SNOP ESTAMPACION SA	31/05/2022	160.859	749	Importador / Exportador	54,00	14,00	08787	LA POBLA DE CLARAMUNT
CONSTRUCTORA DE CALAF SA	31/12/2022	135.102	203	No realiza actividad exterior	n.d.	n.d.	08280	CALAF
NOVARES IBERICA AUTOMOTIVE S.A.U.	31/12/2021	87.964	484	Importador / Exportador	57	25	08787	LA POBLA DE CLARAMUNT
ORIGINAL BUFF SA	30/04/2021	62.730	254	Importador / Exportador	42	87,00	08700	IGUALADA
CURTIDOS BADIA SAU	31/12/2022	58.551	98	Importador / Exportador	29,00	77	08700	IGUALADA
GRAPHIC PACKAGING INTERNATIONAL SPAIN SA	31/12/2021	57.685	170	Importador / Exportador	70	15,00	08711	ODENA
8F APOLLINE S.L.	31/12/2022	54.063	234	No realiza actividad exterior	n.d.	n.d.	08700	IGUALADA
J VILASECA SA	31/12/2021	53.065	232	Importador / Exportador	45,00	66,00	08786	CAPELLADES
BEGUDES IGUALADA SA	31/12/2022	52.952	33	Importador	1	n.d.	08788	VILANOVA DEL CAMI
COGENERACION UFIC SA	31/12/2022	52.656	n.d.	No realiza actividad exterior	n.d.	n.d.	08787	LA POBLA DE CLARAMUNT
CASAS I FILLS SA	31/12/2021	51.145	26	Exportador	n.d.	76,00	08711	ODENA
ROFEICA ENERGIA S.A.	31/12/2021	51.042	8	No realiza actividad exterior	n.d.	n.d.	08787	LA POBLA DE CLARAMUNT
FUNDICIONES DE ODENA, SA	31/12/2021	49.958	239	Importador / Exportador	n.d.	24,00	08711	ODENA
CEREALES Y ABONOS CASAMITJANA SA	31/12/2022	48.935	6	Importador / Exportador	40,00	6,00	08281	ELS PRATS DE REI
LA HISPANO IGUALADINA SL	31/12/2022	44.364	384	No realiza actividad exterior	n.d.	n.d.	08700	IGUALADA
XBSTEEL TRADE S.L.	31/12/2022	38.477	6	Importador / Exportador	14,00	1,00	08788	VILANOVA DEL CAMI
DILLEPASA SL	31/12/2022	36.966	65	Importador	19	n.d.	08700	IGUALADA
BERNEDA SA	31/03/2022	36.245	136	Importador / Exportador	78,00	15,00	08789	LA TORRE DE CLARAMUNT
PROYECTO FONTANELLAS Y MARTI SL	31/12/2021	32.647	93	Importador / Exportador	5,00	45	08700	IGUALADA
PROQUIP SA	31/12/2022	31.277	45	Importador / Exportador	2	6	08788	VILANOVA DEL CAMI
INNOVACIONES Y APLICACIONES DEL CABLE SL	31/12/2022	31.231	48	Importador / Exportador	38,00	43,00	08785	VALLBONA D'ANOIA
FUNDICION DUCTIL FABREGAS SA	31/12/2022	30.773	28	Importador / Exportador	84	n.d.	08700	IGUALADA
ABZAC IBERICA SL	31/12/2022	30.387	135	Importador / Exportador	71,00	13,00	08784	PIERA
DISTRIBUIDORA DE PRIMERAS MARCAS SAU	30/06/2022	30.163	47	Importador / Exportador	n.d.	1,00	08700	IGUALADA
COMERCIAL GODO SL	31/12/2022	30.157	29	Importador / Exportador	34,00	4,00	08700	IGUALADA
INDUSTRIAS QUIMICAS MASQUELACK SA	31/12/2022	29.088	51	Importador / Exportador	28,00	n.d.	08783	MASQUEFA
SUMINISTROS INDUSTRIALES MARTI SA	31/12/2022	25.314	16	Importador / Exportador	11	1,00	08700	IGUALADA
ONDULADOS CARME SL	31/12/2022	24.568	42	Importador / Exportador	40	3,00	08710	SANTA MARGARIDA DE MONTBUI
ANOIA AUTOMOCIO SL.	31/12/2022	23.996	22	Importador / Exportador	n.d.	n.d.	08700	IGUALADA
PROYECTO CATALANA DEL CUERO SL.	31/12/2022	23.973	35	Importador	19	n.d.	08700	IGUALADA
TELAS Y FABRICADOS NO TEJIDOS SA	31/03/2023	23.931	68	Importador / Exportador	70,00	87,00	08784	PIERA
MAQUINARIA AGRICOLA SOLA SL	31/12/2022	22.564	122	Exportador	n.d.	59,00	08280	CALAF
PRODUCTOS LABIN S.L.	30/06/2022	20.744	45	Importador / Exportador	3,00	n.d.	08700	IGUALADA
FERRALLAS PIERA SL.	31/12/2022	19.781	36	Importador / Exportador	1	12	08784	PIERA
RECICLATGES SABATE SL	31/12/2021	19.528	32	No realiza actividad exterior	n.d.	n.d.	08787	LA POBLA DE CLARAMUNT
MESTRANS SL	31/12/2022	19.493	35	Importador / Exportador	n.d.	n.d.	08787	LA POBLA DE CLARAMUNT
TEGA ACTIVOS INDUSTRIALES SL.	31/12/2022	18.965	19	Exportador	n.d.	n.d.	08784	PIERA
COFUNCO SA	31/12/2021	18.920	15	Importador / Exportador	1,00	65,00	08788	VILANOVA DEL CAMI
NEW METAL 2020 S.L.	31/12/2022	18.765	4	Importador / Exportador	n.d.	n.d.	08700	IGUALADA
APLICLOR WATER SOLUTIONS SA	31/03/2022	18.300	62	Importador / Exportador	17,00	9,00	08282	SANT MARTI SESGUEIOLES
SOFAMEL SL.	31/12/2021	17.917	64	Importador / Exportador	n.d.	34,00	08787	LA POBLA DE CLARAMUNT
TALLERES FELIPE VERDES SA	31/12/2022	17.835	88	Importador / Exportador	28	71	08788	VILANOVA DEL CAMI
ESTACION DE SERVICIO EL BRUCH SA	31/12/2021	17.703	57	No realiza actividad exterior	n.d.	n.d.	08294	EL BRUC
FILINOX SA.	31/12/2021	17.578	47	Importador / Exportador	1,00	50,00	08789	LA TORRE DE CLARAMUNT
CIMELSA SL	31/12/2022	17.547	54	Importador	1	n.d.	08700	IGUALADA
ABC LEATHER SL	31/12/2022	16.922	29	No realiza actividad exterior	n.d.	n.d.	08700	IGUALADA

Font: SABI

Nota: El SABI (Sistema d'Anàlisi de Balanços Ibèrics) és una eina web que dona informació sobre els balanços de més de 2,7 milions d'empreses nacionals, a partir de la base de dades d'Informa. No recull informació sobre les entitats financeres ni autònoms.

 Carrer Born, 5 baixos
08700 Igualada

 anoia@cambrabcn.cat

 934 169 300 ext. 1035

www.cambrabcn.cat

