

Informe trimestral del teixit empresarial i mercat del treball

1r trimestre 2024



Berguedà



Cambra
de Comerç de Barcelona
del Berguedà

Índex

pàgina

Idees claus	3
Infografia amb els principals resultats	4
Empreses	5
Resum trimestral i evolució dels comptes de cotització	5
Llocs de treball	6
Resum trimestral de les afiliacions total i règim SS	6
Evolució de les afiliacions dels assalariats i autònoms	7
Resum trimestral de les afiliacions per règim SS i sector econòmic	8
Resum trimestral dels assalariats per grandària de l'empresa	9
Afiliats	10
Resum trimestral i evolució total dels afiliats totals i per sexe	10
Evolució dels afiliats per grups d'edat i nacionalitat	11
Atur registrat	12
Resum mensual	12
Situació mensual per divisió d'activitat econòmica	13
Annex: Llistat de les principals empreses segons ingressos	14

Berguedà. Informe trimestral del teixit empresarial i mercat del treball.

1r trimestre 2024

El **nombre d'empreses** (comptes de cotització) a la comarca ha augmentat un 1,4% a finals de març del 2024 respecte a un any enrere, fins a les 1.232 empreses; aquesta evolució és similar a la registrada pel conjunt de Catalunya (+1,2%). Així mateix, respecte al trimestre anterior el creixement també és de l'1,4% (17 comptes de cotització més) a la comarca. Per sectors, el teixit empresarial ha augmentat respecte a l'any anterior a la indústria (+4,1%) i als serveis (+1,6%); i ha minvat a la construcció un 0,8% (una empresa menys) i un 2,9% a l'agricultura (dues empreses menys). Segons la grandària, el nombre d'empreses ha augmentat a tots, excepte a les grans empreses (de 250 i més treballadors) que es manté: dotze empreses (+1,1%) a les microempreses (fins a 9 treballadors) –que representen el 86,1% del total–, tres empreses (+2,0%) a les petites (de 10 a 49 treballadors) i dues (+12,5%) entre les empreses mitjanes (de 50 a 249 treballadors).

Quant als **llocs de treball** totals (afiliacions a la Seguretat Social segons seu de l'empresa al règim general i al règim especial de treballadors autònoms), el nombre a la comarca ha augmentat un 1,2% respecte a l'any anterior, fins a les 11.515 afiliacions el 31 de març de 2024, la segona xifra més elevada per aquest mes des del 2009 (només per darrere de la del 2022). Aquest increment és menys intens al registrat al conjunt Catalunya (+3,3%). Segons el tipus de règim d'afiliació, el nombre de llocs de treball ascendeix un 1,9% entre els assalariats i minva un 0,3% entre els autònoms. Per grans sectors econòmics, el nombre d'autònoms augmenta a la construcció (un 0,9%), i als serveis (0,5%) i disminueix un 1,1% al primari i un 5,4% a la indústria. En canvi, el nombre d'assalariats ha crescut a tots els sectors (el 2,1% a la indústria, el 6,0% a la construcció i l'1,5% els serveis), excepte a l'agricultura (-3,3%). Pel que fa a la grandària de l'empresa, el nombre d'assalariats ha crescut anualment entre les empreses mitjanes i grans, un 9,3% i un 6,1%, respectivament; mentre que ha disminuït entre les microempreses i petites, un 0,4% (10 assalariats menys) i un 0,2% (-5 assalariats), respectivament.

Si s'atén a la residència padronal de l'**afiliat**, en lloc de la seu de l'empresa, els afiliats han augmentat un 2,4% a la comarca respecte a un any enrere, fins a les 16.320 persones a finals de març del 2024, la xifra més elevada des del 2012 (inici de la sèrie disponible). Aquesta evolució és menys intensa que la registrada pel conjunt de Catalunya (3,1%). Per sexe, el creixement ha estat lleugerament més notable entre les dones que els homes (un 3,2% i un 1,7%, respectivament). Els afiliats registren un augment a tots els grans grups d'edat, excepte entre les de 30 i 44 anys (-0,3%) per efectes demogràfics. Per nacionalitat, cal destacar el creixement anual relatiu del 12,9% entre les persones de nacionalitat estrangera –que representen el 10,2% del total–, enfront de l'1,3% dels afiliats de nacionalitat espanyola. Si es comparen les afiliacions per seu social i per residència padronal, el nombre és superior en el segon cas (un 42% més); el motiu de la diferència és que molts treballadors residents al Berguedà es traslladen a una comarca diferent per treballar.

Pel que fa a les xifres d'**atur**, el març del 2024 tanca amb 1.649 persones aturades inscrites a les oficines de Treball de Catalunya a la comarca i esdevé el segon valor més baix des del febrer de 2008 (només per darrere del novembre de 2023, amb un aturat menys). Respecte a l'any anterior, l'atur disminueix un 2,3%, reducció més intensa a la del conjunt de Catalunya (-1,1%). Per sexe, l'atur es redueix notablement entre els homes (-6,4%), mentre que entre les dones augmenta lleugerament (+0,5%). Per grans grups d'edat, l'atur ha augmentat entre les persones de 30 a 44 anys (+5,7%); en canvi ha disminuït entre les persones menors de 30 anys (-15,1%), les de 45 a 54 anys (-6,0%) i les de més de 54 anys (-1,5%). Per últim, l'atur augmenta a tres grups dels deu grups d'ocupació analitzats: 10 persones entre les ocupacions elementals, 9 entre els directors i gerents i els tècnics i professionals suport, es manté entre els treballadors d'activitats agrícoles. A la resta destaca la disminució de 29 persones entre els artesans i treballadors indústries i construcció.

La **taxa d'atur registral** se situa en el 9,2% al març, la taxa més baixa des del març 2008, i una dècima per sobre a la registrada al conjunt de Catalunya (9,1%).

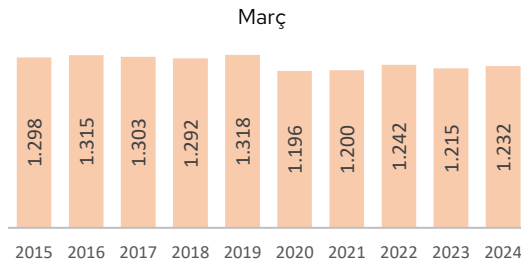
Berguedà - 31 de març 24

Empreses



Total 1.232

var. trim. anterior 1,4%
var. anual 1,4%

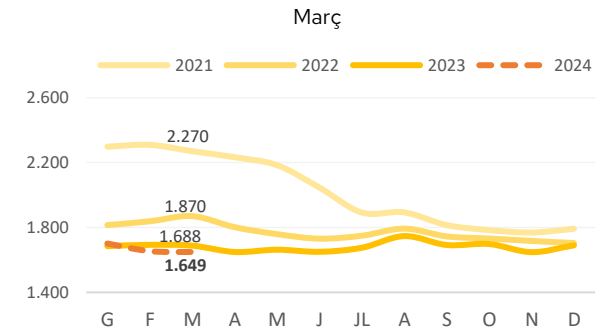


Aturats



Total 1.649

var. mes anterior -0,3%
var. anual -2,3%

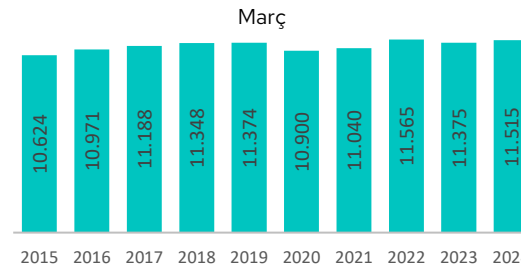


Llocs de treball



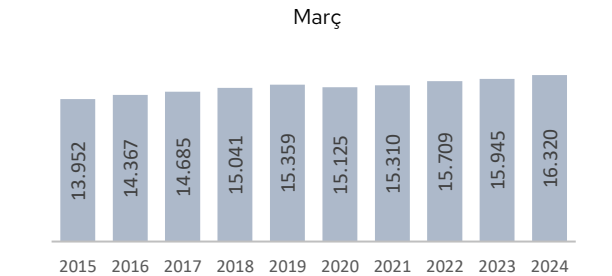
Total 11.515

var. trim. anterior 2,4%
var. anual 1,2%



Total 16.320

var. mes anterior 0,5%
var. anual 2,4%



Afiliats

Règim afiliació

	Assalariats	Autònoms
Nombre	8.105	3.410
var. anual	1,9%	-0,3%

Sectors

	Agricultura	Indústria	Construcció	Serveis
Nombre	595	2.255	1.290	7.385
var. anual	-1,7%	1,1%	3,6%	1,2%

Sexe

	Home	Dona
Nombre	8.785	7.535
var. anual	1,7%	3,2%

Nacionalitat

	Espanyola	Estrangera
Nombre	14.665	1.660
var. anual	1,3%	12,9%

Edat

	Menys de 30 anys	De 30 a 44 anys	De 45 a 54 anys	De 55 anys i més
Nombre	2.735	5.600	4.430	3.555
var. anual	6,4%	-0,3%	2,8%	3,2%

Font: Elaboració pròpia a partir de dades de l'Idescat i Generalitat de Catalunya

Notes: Empreses: Comptes de cotització

Afiliats: Afiliats a la Seguretat Social segons residència padronal de l'afiliat

Llocs de treball: Afiliacions a la Seguretat Social segons ubicació de la seu social empresa

Aturats: Aturats registrats a les oficines del SOC

Empreses

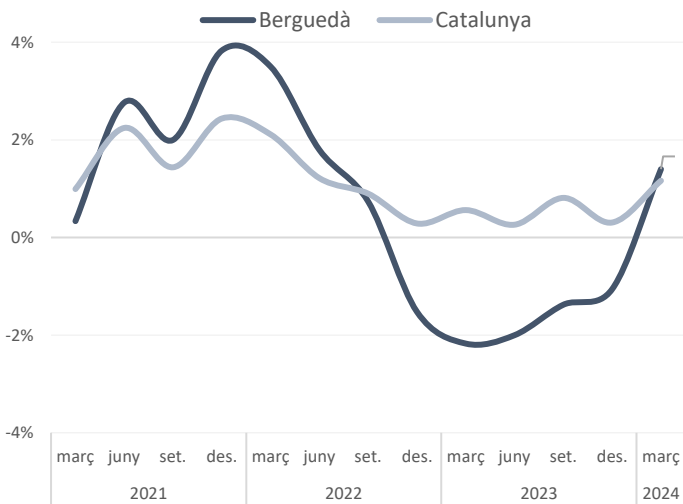
Comptes de cotització

Berguedà - 31 de març 24

			període anterior		mateix període any anterior	
	% sobre el total		Variació absoluta	Variació relativa	Variació absoluta	Variació relativa
Per sector d'activitat						
Agricultura	67	5,4%	1	1,5%	-2	-2,9%
Indústria	153	12,4%	2	1,3%	6	4,1%
Construcció	122	9,9%	-1	-0,8%	-1	-0,8%
Serveis	890	72,2%	15	1,7%	14	1,6%
Per grandària del compte de cotització						
Fins a 9 treballadors	1.061	86,1%	3	0,3%	12	1,1%
De 10 a 49 treballadors	151	12,3%	16	11,9%	3	2,0%
De 50 a 249 treballador	18	1,5%	-3	-14,3%	2	12,5%
250 i més treballadors	2	0,2%	1	100,0%	0	0,0%
Total	1.232	100,0%	17	1,4%	17	1,4%

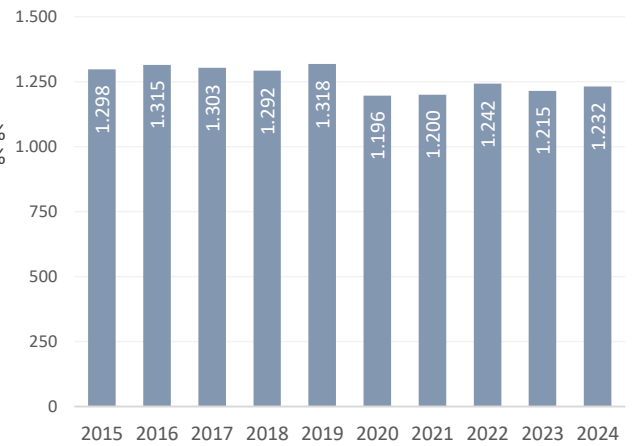
Font: Elaboració pròpia a partir de dades d'Idescat. ● taxa de variació positiva >0,5% ● taxa de variació entre -0,5% i +0,5% ● taxa de variació negativa < -0,5%

Total. Variació anual (%)

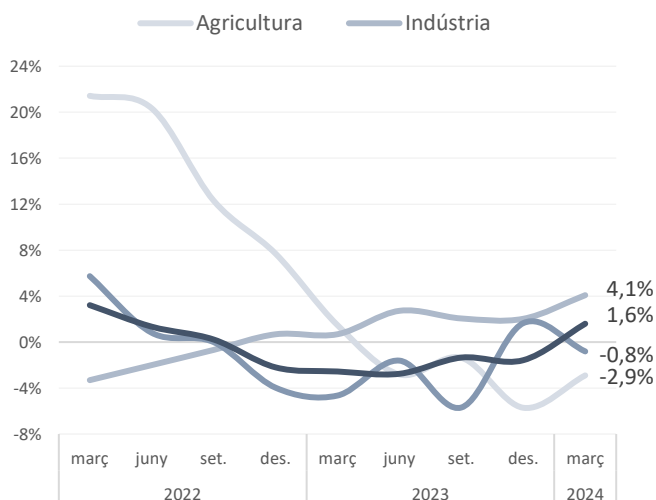


Total. Nombre

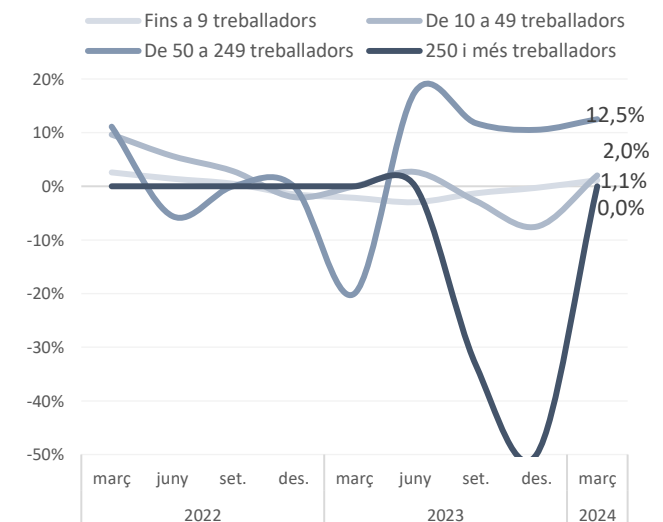
31 de març. Berguedà



Per sector d'activitat. Variació anual (%) Berguedà



Per grandària d'empresa. Variació anual (%) Berguedà



Notes: • Cal tenir present que des de desembre de 2020 l'Idescat realitza la publicació i l'explotació estadística dels fitxers d'afiliacions i comptes de cotització de la Seguretat Social que rep de la Tresoreria General de la Seguretat Social. Abans d'aquesta data la publicació de les dades detallades estava a càrrec de l'Observatori de Treball i Model Productiu de la Generalitat de Catalunya. Per aquest motiu la comparativa de la sèrie històrica podria ser no totalment comparable en algunes variables i àmbits geogràfics. • Les dades per sector d'activitat i grandària del compte de cotització només estan disponibles a l'Idescat

Font: Elaboració pròpia a partir de les dades de l'Idescat

Llocs de treball

Afiliacions a la Seguretat Social segons ubicació de la seu de l'empresa

Berguedà - 31 de març 24

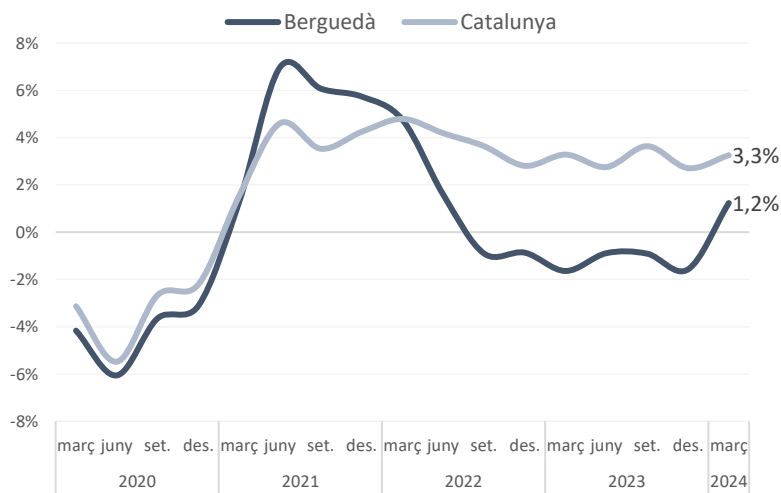
	Afiliacions	% sobre el total	període anterior			mateix període any anterior		
			Variació absoluta	Variació relativa		Variació absoluta	Variació relativa	
Assalariats	8.105	70,4%	295	3,8%	●	150	1,9%	●
Autònoms	3.410	29,6%	-20	-0,6%	●	-10	-0,3%	●
Total	11.515	100,0%	275	2,4%	●	140	1,2%	●

Font: Elaboració pròpia a partir de les dades de l'Idescat

Nota: Assalariats: afiliacions al règim general i al règim especial de la mineria del carbó i Autònoms: afiliacions al règim especial de treballadors autònoms

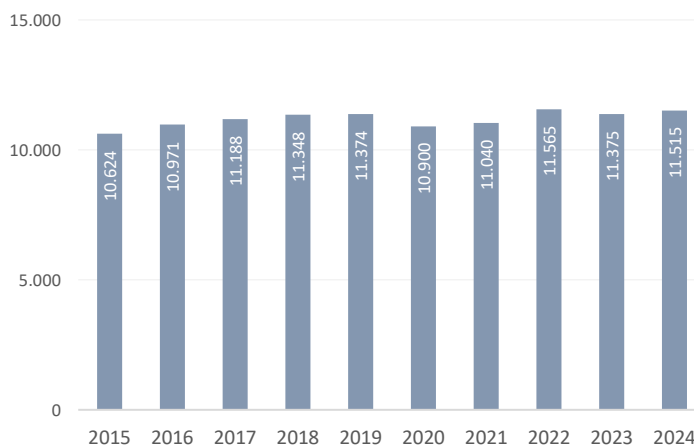
● taxa de variació positiva >0,5% ● taxa de variació entre -0,5% i +0,5% ● taxa de variació negativa <-0,5%

Total. Variació anual (%)



Font: Elaboració pròpia a partir de les dades de l'Idescat

Total. Nombre 31 de març. Berguedà

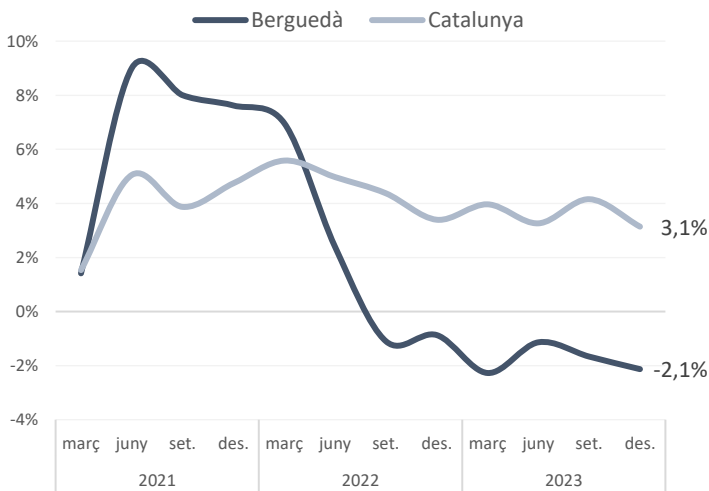


Font: Elaboració pròpia a partir de les dades de l'Idescat

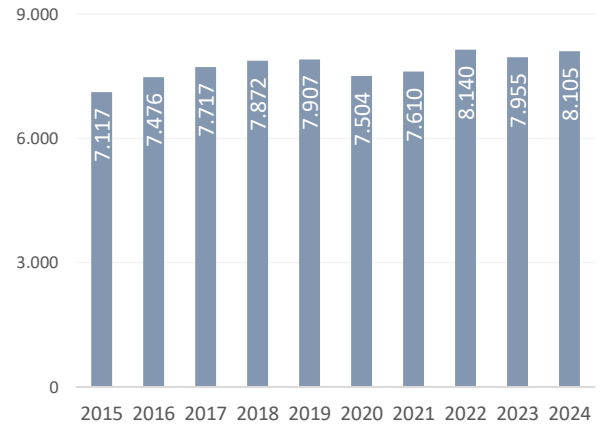
Llocs de treball

Afiliacions a la Seguretat Social segons ubicació de la seu de l'empresa

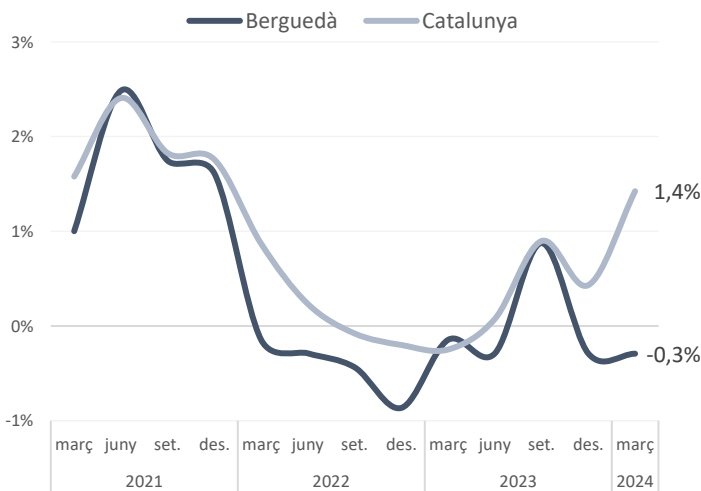
Assalariats. Variació anual (%) Berguedà



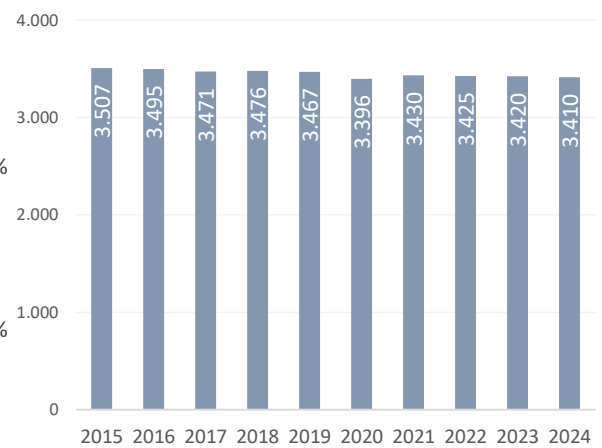
Assalariats. Nombre 31 de març. Berguedà



Autònoms. Variació anual (%) Berguedà



Autònoms. Nombre 31 de març. Berguedà



Notes: • Cal tenir present que des de desembre de 2020 l'Idescat realitza la publicació i l'explotació estadística dels fitxers d'afiliacions i comptes de cotització de la Seguretat Social que rep de la Tresoreria General de la Seguretat Social. Abans d'aquesta data la publicació de les dades detallades estava a càrrec de l'Observatori de Treball i Model Productiu de la Generalitat de Catalunya. **Per aquest motiu la comparativa de la sèrie històrica podria ser no totalment comparable en algunes variables i àmbits geogràfics.**





- Assalariats: afiliacions al règim general i al règim especial de la mineria del carbó i Autònoms: afiliacions al règim especial de treballadors autònoms
- Dades provisionals des del IVT.20

Font: Elaboració pròpia a partir de les dades d'Idescat.

Llocs de treball

Afiliacions a la Seguretat Social segons règim i sector econòmic

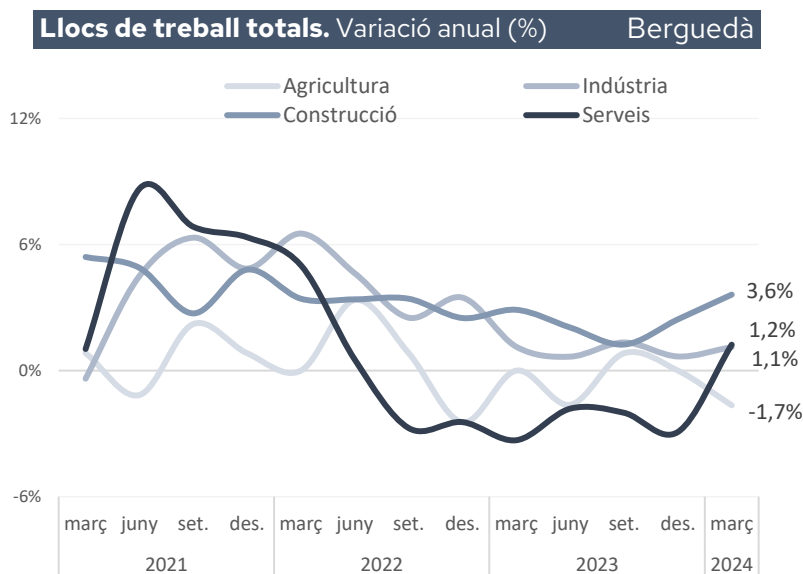
Berguedà - 31 de març 24

		Afiliacions			període anterior			mateix període any anterior		
			% sobre el total règim comarca	% sobre el total sector	Variació absoluta	Variació relativa	Variació absoluta	Variació relativa		
Agricultura 	Assalariats	145	1,8%	24,4%	0	0,0%	0	0,0%	-5	-3,3%
	Autònoms	450	13,2%	75,6%	0	0,0%	-5	-1,1%	-5	-1,1%
	Total	595	5,2%	100,0%	0	0,0%	-10	-1,7%	-10	-1,7%
Indústria 	Assalariats	1.990	24,6%	88,2%	15	0,8%	40	2,1%	40	2,1%
	Autònoms	265	7,8%	11,8%	-10	-3,6%	-15	-5,4%	-15	-5,4%
	Total	2.255	19,6%	100,0%	5	0,2%	25	1,1%	25	1,1%
Construcció 	Assalariats	710	8,8%	55,0%	30	4,4%	40	6,0%	40	6,0%
	Autònoms	580	17,0%	45,0%	0	0,0%	5	0,9%	5	0,9%
	Total	1.290	11,2%	100,0%	30	2,4%	45	3,6%	45	3,6%
Serveis 	Assalariats	5.265	65,0%	71,3%	250	5,0%	80	1,5%	80	1,5%
	Autònoms	2.120	62,2%	28,7%	-10	-0,5%	10	0,5%	10	0,5%
	Total	7.385	64,1%	100,0%	240	3,4%	90	1,2%	90	1,2%
TOTAL	Assalariats	8.105	100,0%	70,4%	295	3,8%	150	1,9%	150	1,9%
	Autònoms	3.410	100,0%	29,6%	-20	-0,6%	-10	-0,3%	-10	-0,3%
	Total	11.515	100,0%	100,0%	275	2,4%	140	1,2%	140	1,2%

Font: Elaboració pròpia a partir de les dades d'Idescat.

Assalariats: afiliacions al règim general i al règim especial de la mineria del carbó i Autònoms: afiliacions al règim especial de treballadors autònoms

● taxa de variació positiva >0,5% ● taxa de variació entre -0,5% i +0,5% ● taxa de variació negativa <-0,5%



Notes: • Cal tenir present que des de desembre de 2020 l'Idescat realitza la publicació i l'explotació estadística dels fitxers d'afiliacions i comptes de cotització de la Seguretat Social que rep de la Tresoreria General de la Seguretat Social. Abans d'aquesta data la publicació de les dades detallades estava a càrrec de l'Observatori de Treball i Model Productiu de la Generalitat de Catalunya. **Per aquest motiu la comparativa de la sèrie històrica podria ser no totalment comparable en algunes variables i àmbits geogràfics.**

• Dades provisionals des del IVT.20

Font: Elaboració pròpia a partir de les dades de l'Idescat

Assalariats

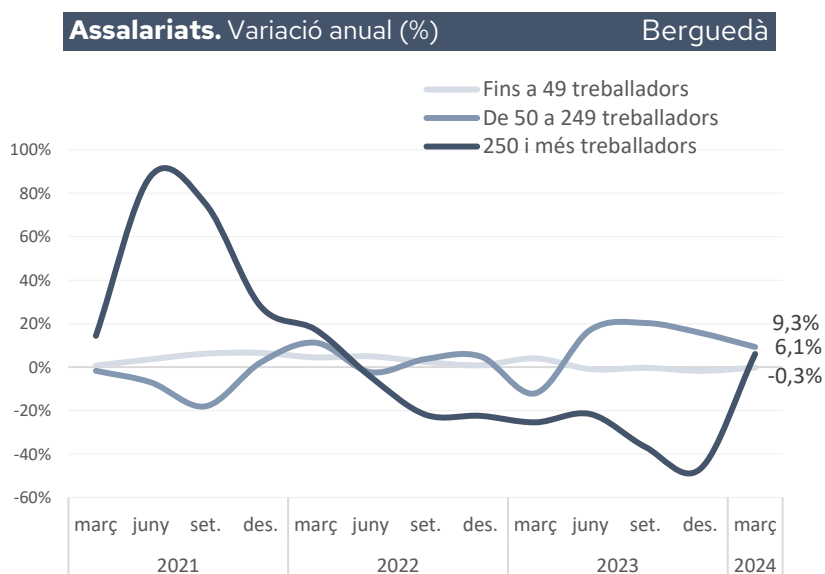
Afiliacions a la Seguretat Social règim general segons grandària de l'empresa

Berguedà - 31 de març 24

Assalariat:	% sobre el total	període anterior		mateix període any anterior		
		Variació absoluta	Variació relativa	Variació absoluta	Variació relativa	
Fins a 9 treballadors	2.770	34,2%	-85	-3,0%	-10	-0,4%
De 10 a 49 treballadors	3.165	39,0%	270	9,3%	-5	-0,2%
De 50 a 249 treballadors	1.475	18,2%	-250	-14,5%	125	9,3%
250 i més treballadors	700	8,6%	360	105,9%	40	6,1%
Total	8.105	100,0%	295	3,8%	150	1,9%

Font: Elaboració pròpia a partir de les dades d'Idescat.

● taxa de variació positiva >0,5% ● taxa de variació entre -0,5% i +0,5% ● taxa de variació negativa < -0,5%



Font: Elaboració pròpia a partir de les dades d'Idescat.

Notes: • **Assalariats:** afiliacions al règim general i al règim especial de la mineria del carbó
• Dades provisionals des del IVT.20

Afiliats a la Seguretat Social segons residència padronal de l'afiliat

Berguedà - 31 de març 24

Afiliats	% sobre el total	mes anterior		mateix mes any anterior	
		Variació absoluta	Variació relativa	Variació absoluta	Variació relativa

Per sexe:

Home	8.785	53,8%	35	0,4%	145	1,7%
Dona	7.535	46,2%	45	0,6%	235	3,2%

Per edats:

Menys de 30 anys	2.735	16,8%	25	0,9%	165	6,4%
De 30 a 44 anys	5.600	34,3%	25	0,4%	-15	-0,3%
De 45 a 54 anys	4.430	27,1%	10	0,2%	120	2,8%
De 55 anys i més	3.555	21,8%	20	0,6%	110	3,2%

Per nacionalitat

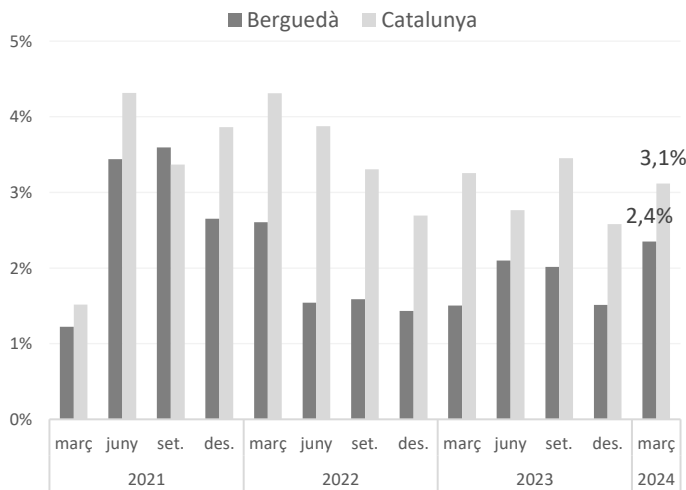
Espanyola	14.665	89,9%	55	0,4%	190	1,3%
Estrangera	1.660	10,2%	30	1,8%	190	12,9%

Total	16.320	100,0%	85	0,5%	375	2,4%
--------------	---------------	---------------	-----------	-------------	------------	-------------

Font: Elaboració pròpia a partir de les dades d'Idescat

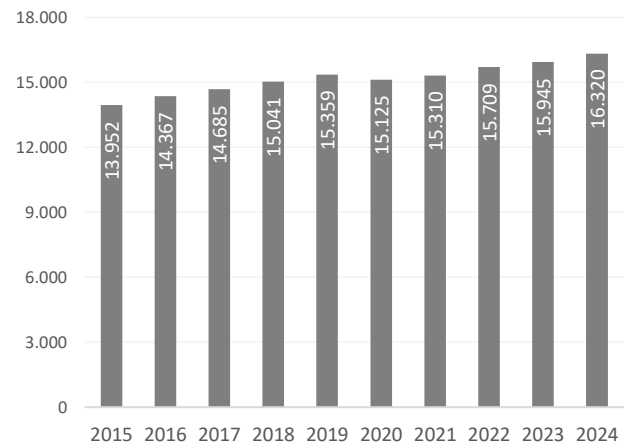
● taxa de variació positiva >0,5% ● taxa de variació entre -0,5% i +0,5% ● taxa de variació negativa < -0,5%

Total. Variació anual (%)



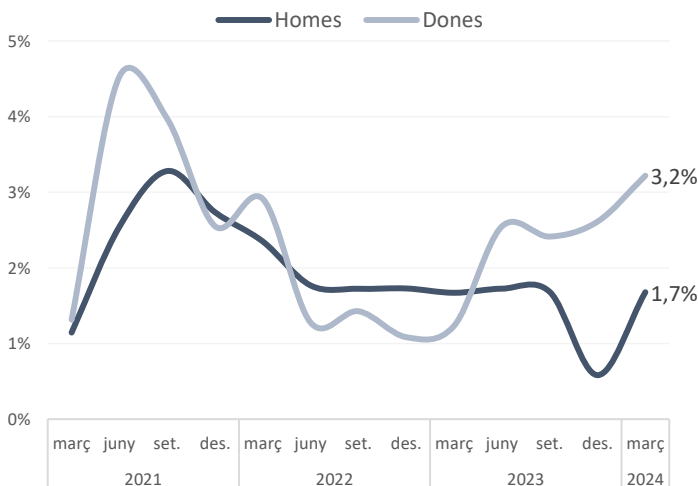
Total. Nombre

31 de març. Berguedà



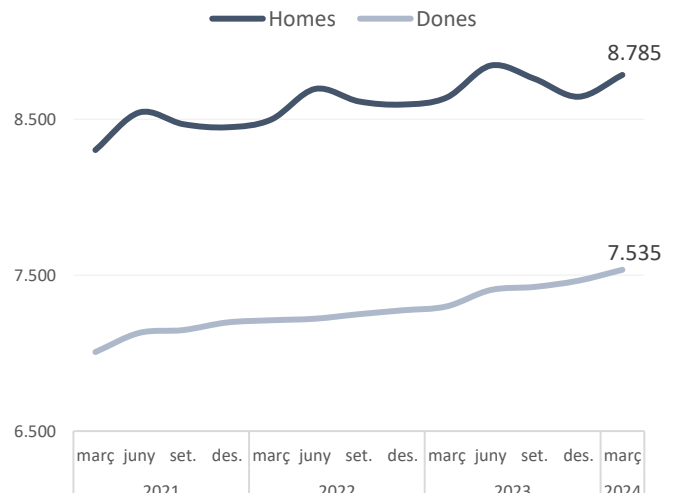
Sexe. Variació anual (%)

Berguedà



Sexe. Nombre

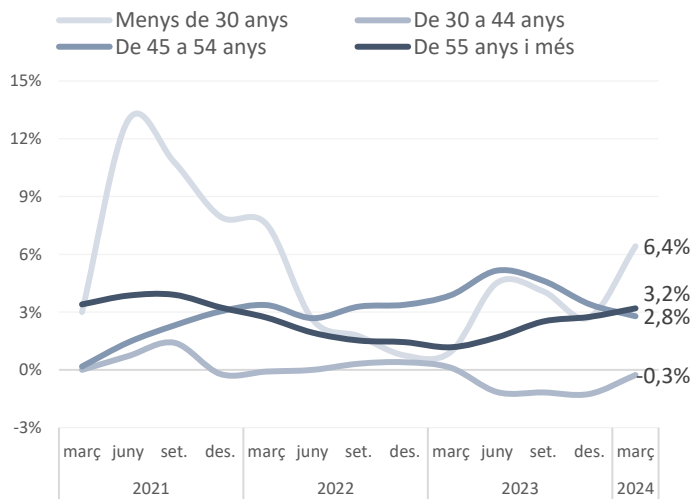
Berguedà



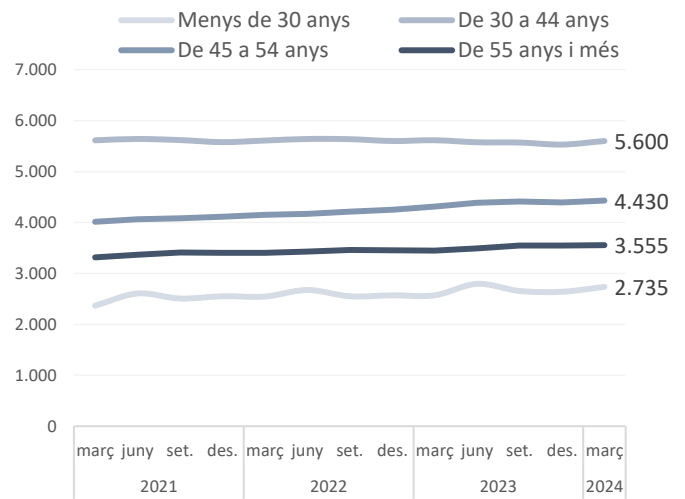
Font: Elaboració pròpia a partir de les dades d'Idescat

Afiliats a la Seguretat Social segons residència padronal de l'afiliat

Edat. Variació anual (%) Berguedà

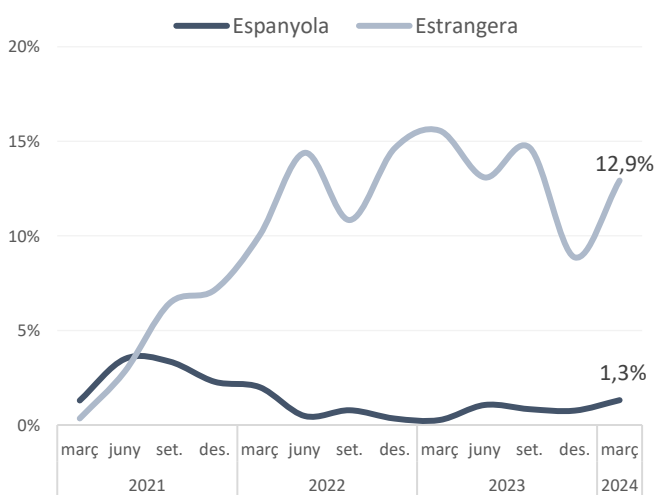


Edat. Nombre Berguedà

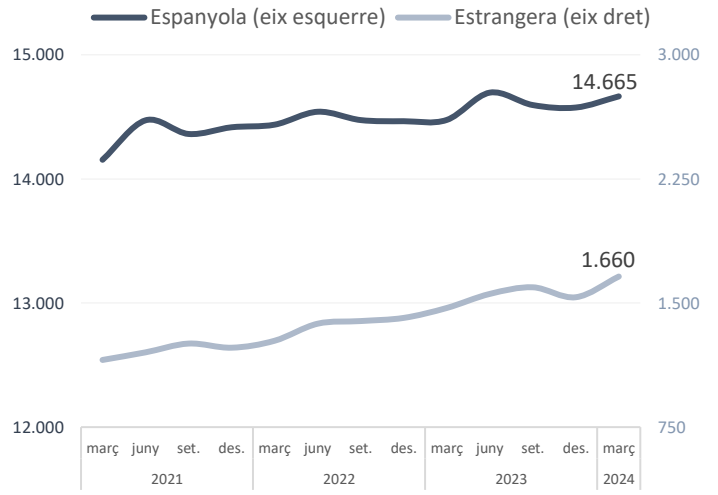


Font: Elaboració pròpia a partir de les dades d'Idescat

Nacionalitat. Variació anual (%) Berguedà



Nacionalitat. Nombre Berguedà



Font: Elaboració pròpia a partir de les dades d'Idescat

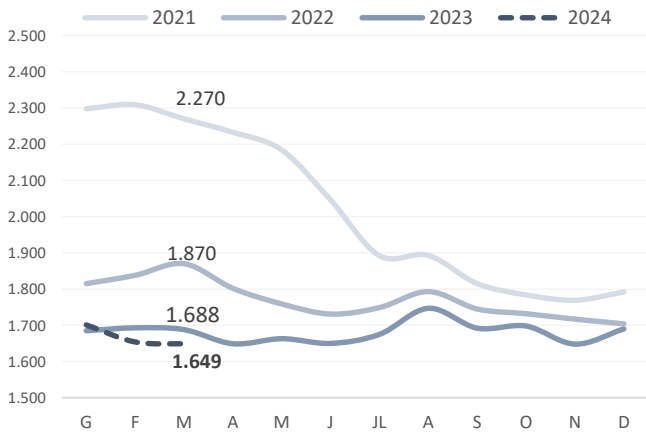
Atur registrat

Berguedà - 31 de març 24

	Atur registrat	% s/ el total	mes anterior		mateix mes any anterior	
			Variació absoluta	Variació relativa	Variació absoluta	Variació relativa
Per sexe:						
Home	639	38,8%	2	0,3%	-44	-6,4%
Dona	1.010	61,2%	-7	-0,7%	5	0,5%
Per edats:						
Menys de 30 anys	163	9,9%	-7	-4,1%	-29	-15,1%
De 30 a 44 anys	429	26,0%	3	0,7%	23	5,7%
De 45 a 54 anys	346	21,0%	0	0,0%	-22	-6,0%
De 55 anys i més	711	43,1%	-1	-0,1%	-11	-1,5%
Per ocupació:						
Ocupacions militars	0	0,0%	0		-1	-100,0%
Directors i gerents	16	1,0%	0	0,0%	9	128,6%
Professionals científics i intel·lectuals	99	6,0%	0	0,0%	-1	-1,0%
Tècnics i professionals de suport	131	7,9%	-2	-1,5%	9	7,4%
Empleats oficina comptables i administratius	150	9,1%	-9	-5,7%	-16	-9,6%
Treballadors restauració, personals i venedor	398	24,1%	0	0,0%	-11	-2,7%
Treb. act. agrícoles, ramaderes i pesqueres	37	2,2%	1	2,8%	0	0,0%
Artesans, treballadors indústries i construcció	180	10,9%	5	2,9%	-29	-13,9%
Operadors instal·lacions i màquines, i muntadors	160	9,7%	8	5,3%	-9	-5,3%
Ocupacions elementals	478	29,0%	-8	-1,6%	10	2,1%
Total	1.649	100%	-5	-0,3%	-39	-2,3%

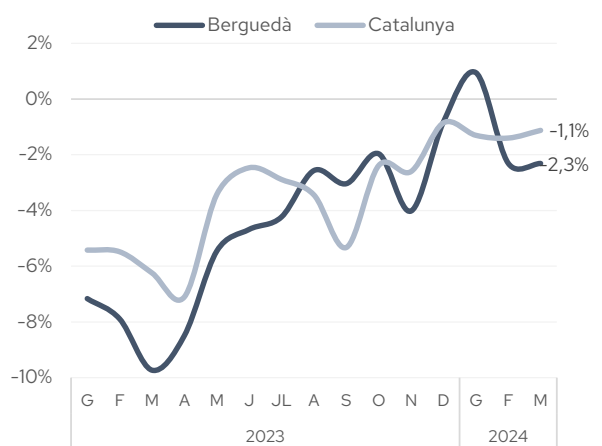
Font: Elaboració pròpia a partir de les dades de l'Observatori del Treball i Model Productiu de la Generalitat de Catalunya.

Evolució mensual aturats registrats Berguedà

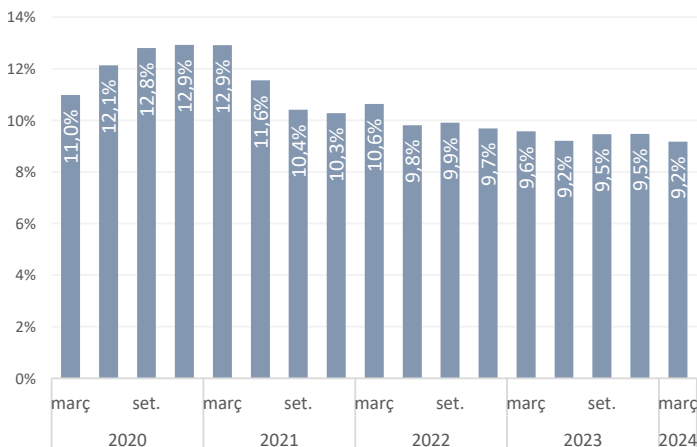


Font: Observatori de Treball i Model Productiu de la Generalitat de Catalunya.

Total. Variació anual (%)

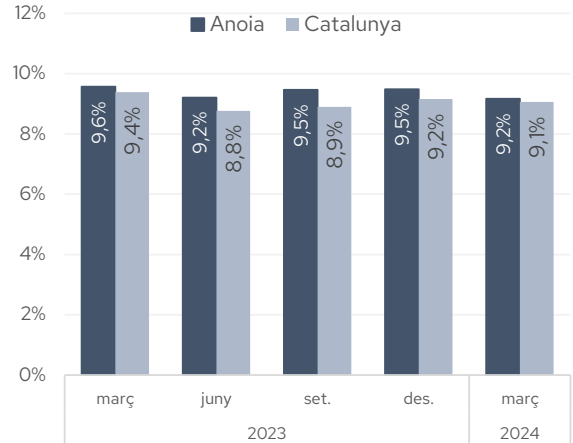


Evolució trimestral taxa d'atur registrat Alt Penedès



Font: Observatori de Treball i Model Productiu de la Generalitat de Catalunya.

Total. Percentatge



Atur registrat

Berguedà - 31 de març 24

CCAE-09	Activitat Econòmica	Aturats registrats	% sobre el total	Mes anterior		Mateix mes any anterior		
				Variació absoluta	Variació relativa	Variació absoluta	Variació relativa	
01	Agricultura, ramaderia i caça	32	1,94%	1	3,2%	5	18,5%	
02	Silvicultura i explotació forestal	9	0,55%	-1	-10,0%	-2	-18,2%	
03	Pesca i aqüicultura	0	0,00%	0		0		
05	Antracita, hulla i lignit	0	0,00%	0		0		
06	Petroli i gas natural	0	0,00%	0		0		
07	Minerals metàl·lics	0	0,00%	0		0		
08	Minerals no metàl·lics ni energètics	2	0,12%	-1		0	0,0%	
10	Indústries de productes alimentaris	56	3,40%	0	0,0%	-5	-8,2%	
11	Fabricació de begudes	0	0,00%	0	#DIV/0!	-1	-100,0%	
13	Indústries tèxtils	57	3,46%	0	0,0%	-1	-1,7%	
14	Confecció de peces de vestir	18	1,09%	1	5,9%	5	38,5%	
15	Indústria del cuir i del calçat	3	0,18%	0	0,0%	0	0,0%	
16	Indústries fusta i suro, exc. mobles	10	0,61%	1	11,1%	-2	-16,7%	
17	Indústries del paper	2	0,12%	-1	-33,3%	0	0,0%	
18	Arts gràfiques i suports enregistrats	4	0,24%	0	0,0%	3	300,0%	
20	Indústries químiques	5	0,30%	0	0,0%	0	0,0%	
21	Productes farmacèutics	0	0,00%	0		0		
22	Cautxú i plàstic	13	0,79%	-1	-7,1%	-2	-13,3%	
23	Productes minerals no metàl·lics ncaa	3	0,18%	0	0,0%	2	200,0%	
24	Metal·lúrgia	3	0,18%	0	0,0%	-4	-57,1%	
25	Productes metàl·lics, exc. maquinària	16	0,97%	1	6,7%	1	6,7%	
26	Productes informàtics i electrònics	0	0,00%	-2		0		
27	Materials i equips elèctrics	3	0,18%	0	0,0%	-1	-25,0%	
28	Maquinària i equips ncaa	7	0,42%	0	0,0%	2	40,0%	
29	Vehicles de motor, remolcs i	4	0,24%	-1	-20,0%	1	33,3%	
30	Altres materials de transport	0	0,00%	0		0		
31	Mobles	2	0,12%	0	0,0%	-1	-33,3%	
32	Indústries manufactureres diverses	6	0,36%	0	0,0%	-1	-14,3%	
33	Reparació i instal·lació de maquinària	10	0,61%	-3	-23,1%	-4	-28,6%	
35	Energia elèctrica i gas	1	0,06%	0		1		
36	Aigua	1	0,06%	1		0		
37	Tractament d'aigües residuals	1	0,06%	1		1		
38	Tractament de residus	9	0,55%	-3	-25,0%	-6	-40,0%	
39	Gestió de residus	0	0,00%	0		0		
41	Construcció d'immobles	63	3,82%	-1	-1,6%	2	3,3%	
42	Construcció d'obres d'enginyeria civil	5	0,30%	1	25,0%	2	66,7%	
43	Activitats especialitzades construcció	49	2,97%	-2	-3,9%	-2	-3,9%	
45	Venda i reparació de vehicles motor	18	1,09%	0	0,0%	-9	-33,3%	
46	Comerç en gròs, exc. vehicles motor	52	3,15%	-2	-3,7%	-1	-1,9%	
47	Comerç detall, exc. vehicles motor	183	11,10%	-1	-0,5%	6	3,4%	
49	Transport terrestre i per canonades	12	0,73%	-1	-7,7%	-6	-33,3%	
50	Transport marítim i per vies interiors	0	0,00%	0		0		
51	Transport aeri	0	0,00%	0		0		
53	Activitats postals i de correus	11	0,67%	2	22,2%	-3	-21,4%	
55	Serveis d'allotjament	35	2,12%	3	9,4%	5	16,7%	
56	Serveis de menjar i begudes	133	8,07%	3		-4		
58	Edició	0	0,00%	0		0		
59	Cinema i vídeo; enregistrament de so	4	0,24%	-1		-4		
60	Ràdio i televisió	0	0,00%	0		-1	-100,0%	
61	Telecomunicacions	2	0,12%	2	#DIV/0!	2		
62	Serveis de tecnologies de la	8	0,49%	0	0,0%	1	14,3%	
63	Serveis d'informació	1	0,06%	0	0,0%	0	0,0%	
64	Mediació financera	2	0,12%	-1	-33,3%	-9	-81,8%	
65	Assegurances i fons pensions	1	0,06%	0	0,0%	0	0,0%	
66	Activitats auxiliars mediació financera	3	0,18%	0	0,0%	-4	-57,1%	
68	Activitats immobiliàries	5	0,30%	0	0,0%	-2	-28,6%	
69	Activitats jurídiques i de comptabilitat	18	1,09%	0	0,0%	-3	-14,3%	
70	Seus centrals i consultoria empresarial	2	0,12%	0	0,0%	-3	-60,0%	
71	Serveis tècnics arquitectura i	19	1,15%	1	5,6%	7	58,3%	
72	Recerca i desenvolupament	1	0,06%	-1	-50,0%	0		
73	Publicitat i estudis de mercat	10	0,61%	1	11,1%	6	150,0%	
74	Activitats professionals i tècniques	11	0,67%	0	0,0%	1	10,0%	
75	Activitats veterinàries	0	0,00%	-1	-100,0%	-2	-100,0%	
77	Activitats de lloquer	4	0,24%	-1	-20,0%	-1	-20,0%	
78	Activitats relacionades amb l'ocupació	144	8,73%	2		-25		
79	Aqüens viatges i operadors turístics	1	0,06%	0		-1	-50,0%	
80	Activitats de seguretat i investigació	2	0,12%	0	0,0%	-1	-33,3%	
81	Serveis a edificis i de jardineria	71	4,31%	-3	-4,1%	-5	-6,6%	
82	Activitats administratives d'oficina	17	1,03%	3	21,4%	0	0,0%	
84	Adm. pública, Defensa i SS obligatòria	119	7,22%	-2	-1,7%	10	9,2%	
85	Educació	41	2,49%	0	0,0%	4	10,8%	
86	Activitats sanitàries	16	0,97%	-1	-5,9%	3	23,1%	
87	Serveis socials amb allotjament	72	4,37%	-1	-1,4%	-3	-4,0%	
88	Serveis socials sense allotjament	35	2,12%	-2	-5,4%	5	16,7%	
90	Activitats artístiques i d'espectacles	5	0,30%	0	0,0%	-2	-28,6%	
91	Biblioteques i museus	2	0,12%	0		1	100,0%	
92	Jocs d'atzar i apostes	0	0,00%	0	#DIV/0!	0		
93	Activitats esportives i d'entreteniment	14	0,85%	1	7,7%	8	133,3%	
94	Activitats associatives	10	0,61%	0		1	11,1%	
95	Reparació ordinadors i efectes	0	0,00%	0		-1	-100,0%	
96	Altres activitats de serveis personals	25	1,52%	0	0,0%	5	25,0%	
97	Llars que ocupen personal domèstic	30	1,82%	-3		-2		
99	Organismes extraterritorials	0	0,00%	0		0		
SA	Sense ocupació anterior	116	7,03%	7	6,4%	-2	-1,7%	
Total		0	1.649	100%	-5	-0,3%	-39	-2,3%

Font: Observatori de Treball i Model Productiu de la Generalitat de Catalunya

● taxa de variació negativa < -0,5% ● taxa de variació entre -0,5% i +0,5% ● taxa de variació positiva > 0,5%

Llistat d'empreses amb seu a la comarca segons ingressos d'explotació (informació del darrer any disponible)

Berguedà

Nom	Darrer any disponible	Ingressos d'explotació (milers €)	Nombre de treballadors	Importador / Exportador	Imp (%)	Exp (%)	CP	Localitat
CATALANA DE PINSOS, SA	31/12/2022	33.654	39	No realiza actividad exterior	n.d.	n.d.	08611	OLVAN
SERRADORA BOIX SL	31/12/2022	32.650	116	Importador / Exportador	20	2,00	08692	PUIG-REIG
COMERCIAL PERALBA SA	31/12/2022	28.269	52	Importador / Exportador	5,00	7,00	08600	BERGA
REMCBCN S.L.	31/12/2022	21.774	243	No realiza actividad exterior	n.d.	n.d.	08600	BERGA
WEELKO BARCELONA SL.	31/12/2022	19.958	38	Importador / Exportador	98,00	80,00	08600	BERGA
SERRADORA FORESTAL DE CATALUNYA S.L.	31/12/2022	19.166	33	Exportador	n.d.	n.d.	08611	OLVAN
CONSULTORS D'ACCIO DE TREBALL TEMPORAL EMPRESA DE TREBALL TEMPORAL SL	31/12/2021	19.094	935	No realiza actividad exterior	n.d.	n.d.	08600	BERGA
BALLUS SA	31/12/2022	17.812	29	No realiza actividad exterior	n.d.	n.d.	08600	BERGA
CEDINSA CONSERVACIO SL	31/12/2022	17.031	52	No realiza actividad exterior	n.d.	n.d.	08692	PUIG-REIG
TRANSFORMA 21 SL	31/12/2022	14.982	99	Importador / Exportador	6	5,00	08680	GIRONELLA
CONTAINERS DEL BERGUEDA SL	31/12/2022	14.285	69	No realiza actividad exterior	n.d.	n.d.	08600	BERGA
PASQUINA SA	31/12/2021	13.801	47	No realiza actividad exterior	n.d.	n.d.	08600	BERGA
FAERCH BARCELONA S.L.	31/12/2020	12.933	76	Importador / Exportador	n.d.	45	08611	OLVAN
ESPECIALITATS PIRINEUS SA	31/12/2022	12.467	56	Exportador	n.d.	12,00	08600	BERGA
GUAL STAINLESS SL	31/12/2022	11.080	7	Importador / Exportador	9,00	n.d.	08600	BERGA
MEROLTEX SL	31/12/2022	10.737	44	Importador	76,00	n.d.	08692	PUIG-REIG
AGUSTIN BARRAL SA	31/12/2022	9.175	30	Importador / Exportador	29,00	n.d.	08696	LA POBLA DE LILLET
ROVIROLI SL.	31/12/2022	9.155	3	Exportador	n.d.	n.d.	08517	SAGAS
BALVITEX SA	31/12/2022	8.677	103	No realiza actividad exterior	n.d.	n.d.	08680	GIRONELLA
INDABER INDUSTRIA AVICOLA DEL BERGUEDA SL	31/12/2022	8.172	50	No realiza actividad exterior	n.d.	n.d.	08693	CASSERRES
TEXTIL TAPIAS SL	31/12/2022	8.126	46	Importador / Exportador	n.d.	n.d.	08672	PUIG-REIG
SERVIOBRES QUERALT SL.	31/12/2022	7.903	32	No realiza actividad exterior	n.d.	n.d.	08600	BERGA
CARNIQUES VALLDAN SA	31/12/2021	6.752	49	Exportador	n.d.	1	08600	BERGA
CALABUIG AGROPECUARIA SL	31/12/2022	6.523	7	No realiza actividad exterior	n.d.	n.d.	08612	MONTMAJOR
PINSOS CASAS, SOCIEDAD LIMITADA	31/12/2022	6.140	13	No realiza actividad exterior	n.d.	n.d.	08612	MONTMAJOR
MADERAS CUNILL SA	31/12/2022	6.084	24	Importador / Exportador	70	n.d.	08611	OLVAN
COMERCIAL DOMENEC ROCA SA	31/12/2022	5.221	16	No realiza actividad exterior	n.d.	n.d.	08600	BERGA
DECAPULP SL.	31/12/2022	5.033	43	Importador / Exportador	n.d.	n.d.	08693	CASSERRES
GUAL STEEL SL	31/12/2022	5.015	7	Importador / Exportador	n.d.	n.d.	08600	BERGA
MAS D'EN BOSCH SA	31/12/2022	4.862	50	No realiza actividad exterior	n.d.	n.d.	08600	BERGA
VAG NAVISYSTEMS SL	31/12/2022	4.795	6	Importador	58	n.d.	08600	BERGA
MATERIALS CASSERRES SA	31/12/2022	4.686	18	Importador / Exportador	n.d.	n.d.	08693	CASSERRES
RAM PLANA DE VIC SL.	31/12/2021	4.595	1	No realiza actividad exterior	n.d.	n.d.	08611	OLVAN
SOCIEDAD ANONIMA TEJIDOS ESPECIALES LONA	31/12/2021	4.515	43	No realiza actividad exterior	n.d.	n.d.	08698	CERCS
EXPLOTACIO FORESTAL DE CATALUNYA S.L.	31/12/2022	4.455	5	No realiza actividad exterior	n.d.	n.d.	08611	OLVAN
EXPLOTACIONES GANADERAS ALTO LLOBREGAT SA	31/12/2022	4.451	10	No realiza actividad exterior	n.d.	n.d.	08680	GIRONELLA
EMBOTITS CUSCO SA	31/12/2022	4.409	2	No realiza actividad exterior	n.d.	n.d.	08696	LA POBLA DE LILLET
GRUP CTM BCN S.L.	31/12/2022	4.197	15	No realiza actividad exterior	n.d.	n.d.	08692	PUIG-REIG
PLANAFIL SA	31/12/2021	4.154	16	Importador / Exportador	31,00	n.d.	08693	CASSERRES
SISTACH SA	31/12/2022	4.018	13	No realiza actividad exterior	n.d.	n.d.	08600	BERGA
TRACTAMENTS ECOLOGICS SA	31/12/2021	3.911	64	No realiza actividad exterior	n.d.	n.d.	08600	BERGA
ADVANCED SPORT & NUTRITIONS LAB SL.	31/12/2021	3.777	23	Importador / Exportador	n.d.	n.d.	08693	CASSERRES
BEGUDES I DISTRIBUCIONS DEL BERGUEDA SL	31/12/2022	3.730	11	No realiza actividad exterior	n.d.	n.d.	08600	BERGA
SOQUIBER LABORATORIOS COSP SA	31/12/2022	3.704	1	Importador / Exportador	n.d.	n.d.	08600	BERGA
VISEPORC SL.	31/12/2022	3.636	n.d.	No realiza actividad exterior	n.d.	n.d.	08673	VIVER I SERRATEIX
AGRENER INDUSTRIAL SL	31/12/2022	3.536	17	Importador / Exportador	90	10	08692	PUIG-REIG
FIBRAS HILADAS ESTEVA SA	31/12/2022	3.404	37	No realiza actividad exterior	n.d.	n.d.	08610	AVIA
RAMADERS DE MUNTANYA DEL BERGUEDA S.COOP.C.LTDA.	31/12/2020	3.328	7	No realiza actividad exterior	n.d.	n.d.	08600	BERGA
EMBOTITS CASOLANS DE MONTMAJOR CASA FIGOLS SL	31/12/2022	3.300	32	Exportador	n.d.	n.d.	08612	MONTMAJOR
BOVER GUTIERREZ SL	31/12/2022	3.297	8	No realiza actividad exterior	n.d.	n.d.	08695	BAGA

Font: SABI

Nota: El SABI (Sistema d'Anàlisi de Balanços Ibèrics) és una eina web que dona informació sobre els balanços de més de 2,7 milions d'empreses nacionals, a partir de la base de dades d'Informa. No recull informació sobre les entitats financeres ni autònoms.

 Carrer Rafael Casanova, 6
08600 Berga

 bergueda@cambrabcn.cat

 934 169 300 ext. 1032

www.cambrabcn.cat

